



## ÅRSREGNSKAPET FOR REGNSKAPSÅRET 2024 - GENERELL INFORMASJON

### Enheten

Organisasjonsnummer: 918 596 437  
Organisasjonsform: Aksjeselskap  
Foretaksnavn: EIDSIVA FIBERINVEST AS  
Forretningsadresse: c/o Eidsiva bredbånd AS  
Vormstuguvegen 40  
2624 LILLEHAMMER

### Regnskapsår

Årsregnskapets periode: 01.01.2024 - 31.12.2024

### Konsern

Morselskap i konsern: Nei

### Regnskapsregler

Regler for små foretak benyttet: Nei  
Benyttet ved utarbeidelsen av årsregnskapet til selskapet: Regnskapslovens alminnelige regler

### Årsregnskapet fastsatt av kompetent organ

Bekreftet av representant for selskapet: Ola Børke  
Dato for fastsettelse av årsregnskapet: 10.04.2025

### Grunnlag for avgivelse

År 2024: Årsregnskapet er elektronisk innlevert  
År 2023: Tall er hentet fra elektronisk innlevert årsregnskap fra 2024

*Det er ikke krav til at årsregnskapet m.v. som sendes til Regnskapsregisteret er undertegnet. Kontrollen på at dette er utført ligger hos revisor/enhetens øverste organ. Sikkerheten ivaretas ved at innsender har rolle/rettighet for innsending av årsregnskapet via Altinn, og ved at det bekreftes at årsregnskapet er fastsatt av kompetent organ.*

Brønnøysundregistrene, 06.06.2025



### Resultatregnskap

Beløp i: NOK	Note	2024	2023
<b>RESULTATREGNSKAP</b>			
<b>Inntekter</b>			
Driftsinntekt	2	266 571 444	241 867 740
<b>Sum inntekter</b>		<b>266 571 444</b>	<b>241 867 740</b>
<b>Kostnader</b>			
Av - og nedssrivning av driftmidler og immatr. eiendeler	3	105 150 741	109 450 162
Nedskrivning av varige driftsmidler og immaterielle eiendeler	3		
Annen driftskostnad	4	22 143 536	41 552 903
<b>Sum kostnader</b>		<b>127 294 277</b>	<b>151 003 065</b>
<b>Driftsresultat</b>		<b>139 277 166</b>	<b>90 864 675</b>
<b>Finansinntekter og finanskostnader</b>			
Annen renteinntekt		2 812 114	8 036 724
<b>Sum finansinntekter</b>		<b>2 812 114</b>	<b>8 036 724</b>
Rentekostnad til foretak i samme konsern	5	87 771 692	74 181 675
Annen rentekostnad		129 850	50 841
Annen finanskostnad		13 231	3 510
<b>Sum finanskostnader</b>		<b>87 914 772</b>	<b>74 236 026</b>
<b>Netto finans</b>		<b>-85 102 658</b>	<b>-66 199 302</b>
<b>Resultat før skattekostnad</b>		<b>54 174 509</b>	<b>24 665 373</b>
Skattekostnad på resultat	6	11 924 594	5 431 713
<b>Årsresultat</b>		<b>42 249 915</b>	<b>19 233 660</b>
<b>Årsresultat etter minoritetsinteresser</b>		<b>42 249 915</b>	<b>19 233 660</b>
<b>Totalresultat</b>		<b>42 249 915</b>	<b>19 233 660</b>
<b>Overføringer og disponeringer</b>			
Overført til annen egenkapital	7	42 249 915	19 233 660
<b>Sum overføringer og disponeringer</b>		<b>42 249 915</b>	<b>19 233 660</b>



## Resultatregnskap

<b>Beløp i: NOK</b>	<b>Note</b>	<b>2024</b>	<b>2023</b>
---------------------	-------------	-------------	-------------

---



## Balanse

Beløp i: NOK	Note	2024	2023
<b>BALANSE - EIENDELER</b>			
<b>Anleggsmidler</b>			
<b>Immaterielle eiendeler</b>			
<b>Varige driftsmidler</b>			
Maskiner og anlegg	3	2 668 909 680	2 450 543 868
Anlegg under utførelse	3	293 720 526	267 208 216
<b>Sum varige driftsmidler</b>		<b>2 962 630 206</b>	<b>2 717 752 084</b>
<b>Sum anleggsmidler</b>		<b>2 962 630 206</b>	<b>2 717 752 084</b>
<b>Omløpsmidler</b>			
<b>Varer</b>			
<b>Sum varer</b>	8	<b>219 093 243</b>	<b>165 393 772</b>
<b>Fordringer</b>			
Kundefordringer		15 989 870	20 091 694
Andre kortsiktige fordringer		23 560 001	41 267 949
Konsernfordringer	5	66 459 064	225 313 110
<b>Sum fordringer</b>		<b>106 008 934</b>	<b>286 672 753</b>
Bankinnskudd, kontanter o.l.	11		
<b>Sum omløpsmidler</b>		<b>325 102 177</b>	<b>452 066 525</b>
<b>SUM EIENDELER</b>		<b>3 287 732 384</b>	<b>3 169 818 609</b>
<b>BALANSE - EGENKAPITAL OG GJELD</b>			
<b>Egenkapital</b>			
<b>Innskutt egenkapital</b>			
Aksjekapital	7, 10	100 800 000	100 800 000
Overkurs	7, 10	1 522 617 336	1 222 617 336
Annen innskutt egenkapital	7, 10	61 609 800	61 609 800
<b>Sum innskutt egenkapital</b>		<b>1 685 027 136</b>	<b>1 385 027 136</b>



## Balanse

Beløp i: NOK	Note	2024	2023
<b>Opptjent egenkapital</b>			
Annen egenkapital		132 803 546	90 553 631
<b>Sum opptjent egenkapital</b>		<b>132 803 546</b>	<b>90 553 631</b>
<b>Sum egenkapital</b>	7, 10	<b>1 817 830 682</b>	<b>1 475 580 767</b>
<b>Gjeld</b>			
<b>Langsiktig gjeld</b>			
Utsatt skatt	6	102 304 553	91 236 364
<b>Sum avsetninger for forpliktelser</b>		<b>102 304 553</b>	<b>91 236 364</b>
<b>Annen langsiktig gjeld</b>			
Øvrig annen langsiktig konserngjeld	5	1 150 000 000	1 450 000 000
<b>Sum annen langsiktig gjeld</b>		<b>1 150 000 000</b>	<b>1 450 000 000</b>
<b>Sum langsiktig gjeld</b>		<b>1 252 304 553</b>	<b>1 541 236 364</b>
<b>Kortsiktig gjeld</b>			
Leverandørgjeld	5	27 041 052	81 701 620
Betalbar skatt	6	828 207	3 090 475
Kortsiktig konserngjeld	5	167 391 828	39 797 009
Annen kortsiktig gjeld	11	22 336 062	28 412 373
<b>Sum kortsiktig gjeld</b>		<b>217 597 149</b>	<b>153 001 477</b>
<b>Sum gjeld</b>		<b>1 469 901 702</b>	<b>1 694 237 841</b>
<b>SUM EGENKAPITAL OG GJELD</b>		<b>3 287 732 384</b>	<b>3 169 818 609</b>



Brønnøysundregistrene

ÅRSREGNSKAP FOR REGNSKAPSÅRET 2024 - GENERELL INFORMASJON

Journalnummer: 2025 467521

**Enheten**

Organisasjonsnummer: 918 596 437  
Organisasjonsform: Aksjeselskap  
Foretaksnavn: EIDSIVA FIBERINVEST AS  
Forretningsadresse: c/o Eidsiva bredbånd AS  
Vormstuguvegen 40  
2624 LILLEHAMMER

**Regnskapsår**

Årsregnskapets periode: 01.01.2024 - 31.12.2024

**Konsern**

Morselskap i konsern: Nei

**Regnskapsregler**

Regler for små foretak benyttet: Nei  
Benyttet ved utarbeidelsen av  
årsregnskapet til selskapet: Regnskapslovens alminnelige regler

**Årsregnskapet fastsatt av kompetent organ**

Bekreftet av representant for selskapet: Ola Børke  
Dato for fastsettelse av årsregnskapet: 10.04.2025

**Grunnlag for avgivelse**

År 2024: Årsregnskap er elektronisk innlevert.  
År 2023: Tall er hentet fra elektronisk innlevert årsregnskap fra 2024.

*Det er ikke krav til at årsregnskapet m.v. som sendes til Regnskapsregisteret er undertegnet. Kontrollen på at dette er utført ligger hos revisor/enhetens øverste organ. Sikkerheten ivaretas ved at innsender har rolle/rettighet for innsending av årsregnskapet via Altinn, og ved at det bekreftes at årsregnskapet er fastsatt av kompetent organ.*

Brønnøysundregistrene, 05.06.2025



Organisasjonsnr: 918 596 437  
EIDSIVA FIBERINVEST AS

## RESULTATREGNSKAP

<b>Beløp i: NOK</b>	<b>Note</b>	<b>2024</b>	<b>2023</b>
<b>RESULTATREGNSKAP</b>			
<b>Inntekter</b>			
Driftsinntekt	2	266 571 444	241 867 740
<b>Sum inntekter</b>		<b>266 571 444</b>	<b>241 867 740</b>
<b>Kostnader</b>			
Av - og nedssriving av driftmidler og immatr. eiendeler	3	105 150 741	109 450 162
Nedskrivning av varige driftsmidler og immaterielle eiendeler	3		
Annen driftskostnad	4	22 143 536	41 552 903
<b>Sum kostnader</b>		<b>127 294 277</b>	<b>151 003 065</b>
<b>Driftsresultat</b>		<b>139 277 166</b>	<b>90 864 675</b>
<b>Finansinntekter og finanskostnader</b>			
Annen renteinntekt		2 812 114	8 036 724
<b>Sum finansinntekter</b>		<b>2 812 114</b>	<b>8 036 724</b>
Rentekostnad til foretak i samme konsern	5	87 771 692	74 181 675
Annen rentekostnad		129 850	50 841
Annen finanskostnad		13 231	3 510
<b>Sum finanskostnader</b>		<b>87 914 772</b>	<b>74 236 026</b>
<b>Netto finans</b>		<b>-85 102 658</b>	<b>-66 199 302</b>
<b>Resultat før skattekostnad</b>		<b>54 174 509</b>	<b>24 665 373</b>
Skattekostnad på resultat	6	11 924 594	5 431 713
<b>Årsresultat</b>		<b>42 249 915</b>	<b>19 233 660</b>
<b>Årsresultat etter minoritetsinteresser</b>		<b>42 249 915</b>	<b>19 233 660</b>
<b>Totalresultat</b>		<b>42 249 915</b>	<b>19 233 660</b>
<b>Overføringer og disponeringer</b>			
Overført til annen egenkapital	7	42 249 915	19 233 660
<b>Sum overføringer og disponeringer</b>		<b>42 249 915</b>	<b>19 233 660</b>



Organisasjonsnr: 918 596 437  
EIDSIVA FIBERINVEST AS

## BALANSE

Beløp i: NOK	Note	2024	2023
<b>BALANSE - EIENDELER</b>			
<b>Anleggsmidler</b>			
<b>Immaterielle eiendeler</b>			
<b>Varige driftsmidler</b>			
Maskiner og anlegg	3	2 668 909 680	2 450 543 868
Anlegg under utførelse	3	293 720 526	267 208 216
<b>Sum varige driftsmidler</b>		<b>2 962 630 206</b>	<b>2 717 752 084</b>
<b>Sum anleggsmidler</b>		<b>2 962 630 206</b>	<b>2 717 752 084</b>
<b>Omløpsmidler</b>			
<b>Varer</b>			
<b>Sum varer</b>	8	<b>219 093 243</b>	<b>165 393 772</b>
<b>Fordringer</b>			
Kundefordringer		15 989 870	20 091 694
Andre kortsiktige fordringer		23 560 001	41 267 949
Konsernfordringer	5	66 459 064	225 313 110
<b>Sum fordringer</b>		<b>106 008 934</b>	<b>286 672 753</b>
Bankinnskudd, kontanter o. l.	11		
<b>Sum omløpsmidler</b>		<b>325 102 177</b>	<b>452 066 525</b>
<b>SUM EIENDELER</b>		<b>3 287 732 384</b>	<b>3 169 818 609</b>
<b>BALANSE - EGENKAPITAL OG GJELD</b>			
<b>Egenkapital</b>			
<b>Innskutt egenkapital</b>			
Aksjekapital	7, 10	100 800 000	100 800 000
Overkurs	7, 10	1 522 617 336	1 222 617 336
Annen innskutt egenkapital	7, 10	61 609 800	61 609 800
<b>Sum innskutt egenkapital</b>		<b>1 685 027 136</b>	<b>1 385 027 136</b>
<b>Opptjent egenkapital</b>			
Annen egenkapital		132 803 546	90 553 631
<b>Sum opptjent egenkapital</b>		<b>132 803 546</b>	<b>90 553 631</b>
<b>Sum egenkapital</b>	7, 10	<b>1 817 830 682</b>	<b>1 475 580 767</b>
<b>Gjeld</b>			
<b>Langsiktig gjeld</b>			
Utsatt skatt	6	102 304 553	91 236 364
<b>Sum avsetninger for forpliktelses</b>		<b>102 304 553</b>	<b>91 236 364</b>



<b>Annen langsiktig gjeld</b>			
Øvrig annen langsiktig			
konserngjeld	5	1 150 000 000	1 450 000 000
<b>Sum annen langsiktig gjeld</b>		<b>1 150 000 000</b>	<b>1 450 000 000</b>
<b>Sum langsiktig gjeld</b>		<b>1 252 304 553</b>	<b>1 541 236 364</b>
<b>Kortsiktig gjeld</b>			
Leverandørgjeld	5	27 041 052	81 701 620
Betalbar skatt	6	828 207	3 090 475
Kortsiktig konserngjeld	5	167 391 828	39 797 009
Annen kortsiktig gjeld	11	22 336 062	28 412 373
<b>Sum kortsiktig gjeld</b>		<b>217 597 149</b>	<b>153 001 477</b>
<b>Sum gjeld</b>		<b>1 469 901 702</b>	<b>1 694 237 841</b>
<b>SUM EGENKAPITAL OG GJELD</b>		<b>3 287 732 384</b>	<b>3 169 818 609</b>



Organisasjonsnr: 918 596 437  
EIDSIVA FIBERINVEST AS

NOTEOPPLYSNINGER - SELSKAP - alle poster oppgitt i hele tall

## Note

Antall årsverk i regnskapsåret  
0.00

<u>Sum</u>	<u>Beløp</u>
<u>Balanseført verdi 31.12.</u>	<u>Varige driftsmidler Immaterielle eiend.</u>

## Konsernregnskap

Morselskapet sitt navn

Forretningskontor for morselskapet

## Begrunnelse for at datterselskap er utelatt fra konsolideringen

<u>Samlet beløp - tilknyttet selskap</u>	<u>Årets</u>	<u>Fjorårets</u>
--	--------------	------------------

<u>Samlet beløp - foretak i samme konsern</u>	<u>Årets</u>	<u>Fjorårets</u>
---	--------------	------------------

<u>Samlet beløp - foretak i samme konsern</u>	<u>Årets</u>	<u>Fjorårets</u>
---	--------------	------------------

<u>Samlet beløp - felles kontrollert virksomhet</u>	<u>Årets</u>	<u>Fjorårets</u>
---	--------------	------------------

<u>Pantstillelse</u>	<u>Beløp</u>
----------------------	--------------

<u>Beholdning av egne aksjer</u>	<u>Antall</u>	<u>Pålydende</u>	<u>Andel av aksjek.</u>
----------------------------------	---------------	------------------	-------------------------



**Årsregnskap 2024**  
**Eidsiva Fiberinvest AS**

Resultatregnskap  
Balanse



Org.nr.: 918 596 437



## RESULTATREGNSKAP

### EIDSIVA FIBERINVEST AS

DRIFTSINNEKTER OG DRIFTSKOSTNADER	Note	2024	2023
Driftsinntekt	2	266 571 444	241 867 740
<b>Sum driftsinntekter</b>		<b>266 571 444</b>	<b>241 867 740</b>
Av - og nedssrivning av driftmidler og immatr. eiendeler	3	105 150 741	109 450 162
Annen driftskostnad	4	22 143 536	41 552 903
<b>Sum driftskostnader</b>		<b>127 294 277</b>	<b>151 003 065</b>
<b>Driftsresultat</b>		<b>139 277 166</b>	<b>90 864 675</b>
<b>FINANSINNEKTER OG FINANSKOSTNADER</b>			
Annen renteinntekt		2 812 114	8 036 724
Rentekostnad til foretak i samme konsern	5	87 771 692	74 181 675
Annen rentekostnad		129 850	50 841
Annen finanskostnad		13 231	3 510
<b>Resultat av finansposter</b>		<b>-85 102 658</b>	<b>-66 199 302</b>
<b>Resultat før skattekostnad</b>		<b>54 174 509</b>	<b>24 665 373</b>
Skattekostnad på resultat	6	11 924 594	5 431 713
<b>Årsresultat</b>		<b>42 249 915</b>	<b>19 233 660</b>
<b>OVERFØRINGER</b>			
Overført til annen egenkapital	7	42 249 915	19 233 660
<b>Sum overføringer</b>		<b>42 249 915</b>	<b>19 233 660</b>



### BALANSE

#### EIDSIVA FIBERINVEST AS

EIENDELER	Note	2024	2023
<b>ANLEGGSMIDLER</b>			
<b>IMMATERIELLE EIENDELER</b>			
<b>VARIGE DRIFTSMIDLER</b>			
Maskiner og anlegg	3	2 668 909 680	2 450 543 868
Anlegg under utførelse	3	293 720 526	267 208 216
<b>Sum varige driftsmidler</b>		<b>2 962 630 206</b>	<b>2 717 752 084</b>
<b>FINANSIELLE ANLEGGSMIDLER</b>			
<b>Sum anleggsmidler</b>		<b>2 962 630 206</b>	<b>2 717 752 084</b>
<b>OMLØPSMIDLER</b>			
Lager av varer og annen beholdning	8	219 093 243	165 393 772
<b>FORDRINGER</b>			
Kundefordringer		15 989 870	20 091 694
Andre kortsiktige fordringer		23 560 001	41 267 949
Konsernfordringer	5	66 459 064	225 313 110
<b>Sum fordringer</b>		<b>106 008 934</b>	<b>286 672 753</b>
<b>INVESTERINGER</b>			
<b>Sum omløpsmidler</b>		<b>325 102 177</b>	<b>452 066 525</b>
<b>Sum eiendeler</b>		<b>3 287 732 384</b>	<b>3 169 818 609</b>



## BALANSE

### EIDSIVA FIBERINVEST AS

EGENKAPITAL OG GJELD	Note	2024	2023
<strong>EGENKAPITAL</strong>			
<strong>INNSKUTT EGENKAPITAL</strong>			
Aksjekapital	7, 10	100 800 000	100 800 000
Overkurs	7, 10	1 522 617 336	1 222 617 336
Annen innskutt egenkapital	7, 10	61 609 800	61 609 800
<strong>Sum innskutt egenkapital</strong>		<strong>1 685 027 136</strong>	<strong>1 385 027 136</strong>
<strong>OPPTJENT EGENKAPITAL</strong>			
Annen egenkapital		132 803 546	90 553 631
<strong>Sum opptjent egenkapital</strong>		<strong>132 803 546</strong>	<strong>90 553 631</strong>
<strong>Sum egenkapital</strong>	<strong>7, 10</strong>	<strong>1 817 830 682</strong>	<strong>1 475 580 767</strong>
<strong>GJELD</strong>			
<strong>AVSETNING FOR FORPLIKTELSER</strong>			
Utsatt skatt	6	102 304 553	91 236 364
<strong>Sum avsetning for forpliktelser</strong>		<strong>102 304 553</strong>	<strong>91 236 364</strong>
<strong>ANNEN LANGSIKTIG GJELD</strong>			
Øvrig annen langsiktig konserngjeld	5	1 150 000 000	1 450 000 000
<strong>Sum annen langsiktig gjeld</strong>		<strong>1 150 000 000</strong>	<strong>1 450 000 000</strong>
<strong>KORTSIKTIG GJELD</strong>			
Leverandørgjeld	5	27 041 052	81 701 620
Betalbar skatt	6	828 207	3 090 475
Konserngjeld	5	167 391 828	39 797 009
Annen kortsiktig gjeld	11	22 336 062	28 412 373
<strong>Sum kortsiktig gjeld</strong>		<strong>217 597 149</strong>	<strong>153 001 477</strong>
<strong>Sum gjeld</strong>		<strong>1 469 901 702</strong>	<strong>1 694 237 841</strong>
<strong>Sum egenkapital og gjeld</strong>		<strong>3 287 732 384</strong>	<strong>3 169 818 609</strong>

Hamar, 17.03.2025  
Styret i Eidsiva Fiberinvest AS

Petter Myrvold  
styreleder

Ola Børke  
daglig leder



 Admincontrol

## List of Signatures Page 1/1

### Eidsiva Fiberinvest årsrapport 2024.pdf

Name	Method	Signed at
Myrvold, Petter	BANKID	2025-03-17 15:03 GMT+01
Børke, Ola	BANKID	2025-03-17 13:52 GMT+01



This file is sealed with a digital signature. The seal is a guarantee for the authenticity of the document.


External reference: DF9C2639EE234238BBFFF2B9EB8D8AD6



Eidsiva.

# Årsrapport

Eidsiva Fiberinvest AS  
2024



This file is sealed with a digital signature.  
The seal is a guarantee for the authenticity  
of the document.

Document ID:  
DF9C2639EE234238BBFFF2B9EB8D8AD6



Eidsiva.

### Innhold

Eidsiva Fiberinvest.....	3
Årsberetning .....	3
Resultatregnskap .....	5
Balanse.....	6
Kontantstrømoppstilling.....	8
Noter .....	9
Revisors beretning.....	##ToC_RevBeretning

Årsrapport 2024 • Eidsiva FiberInvest AS

2



This file is sealed with a digital signature.  
The seal is a guarantee for the authenticity  
of the document.

Document ID:  
DF9C2639EE234238BBFFF2B9EB8D8AD6



## Eidsiva.

### Eidsiva Fiberinvest

#### Årsberetning

##### Innledning

Eidsiva Fiberinvest AS (EFAS) er eier av bredbåndsinfrastruktur. Eidsivakonsernets bredbåndsinvesteringer (passivt nett) har historisk blitt utbygd og eid i Eidsiva Nett AS, men grunnet endringer i Energiloven valgte konsernet å utfisjonere eierskapet av bredbåndsnettet fra Eidsiva Nett AS og legge dette inn i EFAS, med virkning fra 1. januar 2018.

##### Viktige hendelser 2024

Oppgradering av kundeaksesser fra gammel coax-teknologi til fiber er slutført i 2024. Totalt har 11 140 kunder blitt oppgradert til moderne og fremtidsrettet fibernett. Et viktig steg som sikrer at flere har, og kan få, tilgang til lynraskt internett i tråd med Norges digitaliseringsstrategi.

Økt leiegrunnlag mot Eidsiva Digital har gitt høyere driftsinntekter og høyere driftsresultat.

##### Virksomheten

Eidsiva Fiberinvest AS er et heleid datterselskap av Eidsiva Energi AS.

Ola Børke er administrerende direktør.

Selskapet har tegnet styreansvarforsikring for styret og daglig leder til vanlige markedsvilkår. Forsikringen dekker ansvarsbetingende handlinger eller unnløtelser forårsaket av ledelsen og styret som medfører økonomisk tap for skadelidte.

##### Samfunnsansvar

Det er et mål for Eidsiva Fiberinvest å verne miljøet knyttet til virksomhetens drift. Samfunnsansvar er innlemmet i Eidsivas forretningsvirksomhet gjennom å ivareta menneskerettigheter, arbeidstakerrettigheter,

sosiale forhold, ytre miljø og antikorrupsjonsarbeid. Eidsiva Fiberinvest har en omfattende innkjøpsvirksomhet, og skal være en profesjonell innkjøper med god forretningssskikk, kvalitet og kompetanse. I selskapets avtalevilkår stilles krav til etisk forretningsførsel, HMS, kvalitet og ytre miljø.

Ved utgangen av 2024 hadde selskapet ingen ansatte, selskapet kjøper alle nødvendige tjenester knyttet til sin virksomhet.

Selskapets styre besto ved utgangen av 2024 av ett aksjonærvalgt medlem.

##### Medarbeiderforhold

Eidsiva Fiberinvest har ingen ansatte, selskapet kjøper tjenester av Eidsiva Digital og Eidsiva Energi.

##### Kunder og marked

Eidsiva Fiberinvest eier og forvalter en utstrakt fiberinfrastruktur. Selskapets største kunde er Eidsiva Digital som leier fiberinfrastrukturen til sin kunderettede virksomhet, utover Eidsiva Digital har selskapet kun enkelte mindre kunder.

Eidsiva Fiberinvest har en solid posisjon med infrastrukturen som er bygget i Innlandet og Oslo-området, støttet av en langsiktig leieavtale med Eidsiva Digital. Eidsiva Fiberinvest sin risiko er først og fremst knyttet til en mulig konkurrisiko i Eidsiva Digital. Styret anser denne risikoen per utgangen av 2024 som lav. Risikoen for prisreduksjoner anses tilsvarende for lav per utgangen av 2024, da inntektene i selskapet er basert på en langsiktig samarbeidsavtale med Eidsiva Digital med forutsigbare betingelser, basert på markedsmessige renter.

##### Økonomiske resultater

Selskapet hadde et overskudd etter skatt i 2024 på 42 millioner kroner (2023: 19 millioner kroner). Driftsresultatet for 2024 endte på 139 millioner kroner (2023: 91 millioner kroner).

Selskapet leier ut infrastruktur til Eidsiva Digital, og regnskapet for 2024 er belastet med 105 millioner kroner



This file is sealed with a digital signature. The seal is a guarantee for the authenticity of the document.

Document ID:  
DF9C2639EE234238BBFF2B9EB8D8AD6



## Eidsiva.

(2023: 109 millioner kroner) i avskrivninger og nedskrivninger på infrastrukturen.

Overskuddet foreslås ført med 42 millioner kroner mot egenkapitalen. Selskapets egenkapital utgjør etter dette ved årsskiftet totalt 1 818 millioner kroner (2023: totalt 1 476 millioner kroner).

Selskapets egenkapitalandel utgjør 55 % av totalkapitalen per 31.12.2024.

I samsvar med regnskapslovens § 3-3a bekreftes det at forutsetningen om fortsatt drift er lagt til grunn ved utarbeidelsen av regnskapet.

Eidsiva Fiberinvest sin kontantstrøm fra operasjonelle aktiviteter i 2024 var 111 millioner kroner (2023: -6 millioner kroner). Kontantstrøm fra investeringsaktiviteter i 2024 var -239 millioner kroner (2023: -164 millioner kroner) og skyldes omfattende investeringsaktiviteter i fiberinfrastruktur, hvor 117 millioner kroner er knyttet til kjøp av mørk fiber fra Eidsiva Digital etter oppkjøpet av Hafslund Fiber. Dette som ledd i konsernet sin målsetting om økt fiberdekning i Innlandet og i Oslo-området. Selskapets likviditetsbeholdning per 2024 var 0 millioner kroner. Totalkapitalen ved utgangen av året var 3 288 millioner kroner (2023: 3 170 millioner kroner). Forskjellen mellom driftsresultat og kontantstrøm fra operasjonelle aktiviteter er i all hovedsak knyttet til avskrivninger på driftsmidler og prosjekter for videresalg til netteiere.

Selskapets investeringer på 405 millioner kroner i 2024 er knyttet til å øke kapasiteten i infrastrukturen i virksomheten. I desember 2024 ble 300 millioner kroner av langsiktig lån fra eier konvertert til egenkapital. Selskapets finansielle stilling vurderes som god. For øvrig har det ikke inntruffet forhold av vesentlig betydning for bedømming av selskapets stilling og resultat utover det som er redegjort for i denne årsberetningen.

Selskapet handler i norske kroner og er i liten grad utsatt for valutarisiko. Selskapets langsiktige finansieringsstruktur reflekterer de ambisjoner som er nedfelt i selskapets strategi. Selskapets inntekter fra utleie av fiberinfrastruktur er eksponert for renterisiko. Selskapet er en del av konsernkontoordningen til Eidsiva Energi. Selskapet hadde et trekk i konsernkontoordningen per 31.12.2024 på 22 millioner kroner.

### Fremtidsutsikter

Stortinget har tidligere vedtatt en målsetning om at 90 % av husstandene i Norge skal ha tilgang til høyhastighetsbredbånd (minimum 100 Mbps). For å innfri denne målsetningen vil det være nødvendig å fortsatt ha en høy utbyggingstakt av fiberbasert bredbånd de neste årene. Eidsiva Fiberinvest eier og forvalter infrastruktur i Innlandet og i Oslo-området.

Innlandet har, som det mest spredtbygde fylke i Norge, særegen utfordring rundt å innfri denne målsetningen, siden utbyggingskostnadene i stor grad er knyttet til andelen spredt bebyggelse. Det er store forskjeller på dekingen mellom ulike kommuner og det er potensiale for videre utbygging i Innlandet.

Oslo er knutepunkt for utveksling av datatrafikk og har i tillegg en høy tetthet av bedrifter som etterspør fiber. Det forventes en videre vekst i etterspørsel etter fiber i Oslo og Bærum, og Eidsiva Fiberinvest sin infrastruktur er godt posisjonert for å ta en del av det markedet.

Samarbeidsavtalen med Eidsiva Digital, som varer fram til 2050, er et godt og forutsigbart fundament for videre drift og utvikling av en fiberbasert infrastruktur i Innlandet.

Lillehammer, 12. mars 2025  
Styret i Eidsiva Fiberinvest AS

Petter Myrvold  
Styreleder

Ola Børke  
Direktør



This file is sealed with a digital signature.  
The seal is a guarantee for the authenticity  
of the document.

Document ID:  
DF9C2639EE234238BBFF72B9EB8D8AD6



## Eidsiva.

### Resultatregnskap Eidsiva Fiberinvest

(tall i millioner kroner)	Note	2024	2023
Driftsinntekter	2	266,6	241,9
<b>Sum driftsinntekter</b>		<b>266,6</b>	<b>241,9</b>
Av- og nedskrivninger	3	-105,2	-109,5
Annen driftskostnad	4	-22,1	-41,6
<b>Sum driftskostnader</b>		<b>-127,3</b>	<b>-151,0</b>
<b>Driftsresultat</b>		<b>139,3</b>	<b>90,9</b>
<b>Finansinntekter og finanskostnader</b>			
Andre renteinntekter		2,8	8,0
Rentekostnader til selskap i samme konsern	5	-87,8	-74,2
Andre rentekostnader		-0,1	-0,1
<b>Netto finansposter</b>		<b>-85,1</b>	<b>-66,2</b>
<b>Resultat før skattekostnad</b>		<b>54,2</b>	<b>24,7</b>
Skattekostnad på ordinært resultat	6	-11,9	-5,4
<b>Årsresultat</b>		<b>42,2</b>	<b>19,2</b>
<b>Disponering av årsresultat:</b>			
Overført til/fra annen egenkapital	7	42,2	19,2
<b>Sum disponert</b>		<b>42,2</b>	<b>19,2</b>





## Eidsiva.

### Balanse

Eiendeler (tall i millioner kroner)	Note	31.12.2024	31.12.2023
<b>Anleggsmidler</b>			
<b>Varige driftsmidler</b>			
Teleanlegg		2 666,7	2 445,3
Maskiner, utstyr og inventar		2,3	5,3
Anlegg under utførelse		293,7	267,2
<b>Sum varige driftsmidler</b>	<b>3</b>	<b>2 962,6</b>	<b>2 717,8</b>
<b>Sum anleggsmidler</b>		<b>2 962,6</b>	<b>2 717,8</b>
<b>Omløpsmidler</b>			
<b>Prosjekter for viderealg</b>	<b>8</b>	<b>219,1</b>	<b>165,4</b>
<b>Fordringer</b>			
Kundefordringer		16,0	20,1
Kortsiktig fordringer konsern	5	66,5	225,3
Andre kortsiktige fordringer		23,6	41,3
<b>Sum fordringer</b>		<b>106,0</b>	<b>286,7</b>
<b>Bankinnskudd</b>	<b>9</b>	<b>0,0</b>	<b>0,0</b>
<b>Sum omløpsmidler</b>		<b>325,1</b>	<b>452,1</b>
<b>Sum eiendeler</b>		<b>3 287,7</b>	<b>3 169,8</b>



This file is sealed with a digital signature.  
The seal is a guarantee for the authenticity  
of the document.

Document ID:  
DF9C2639EE234238BBFFF2B9EB8D8AD6



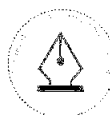
## Eidsiva.

Egenkapital og gjeld (tall i millioner kroner)	Note	31.12.2024	31.12.2023
<b>Egenkapital</b>			
<b>Innskutt egenkapital</b>			
Aksjekapital		100,8	100,8
Overkurs		1 222,6	1 222,6
Annen innskutt egenkapital		61,6	61,6
Ikke registrert kapitalforhøyelse		300,0	0,0
<b>Sum innskutt egenkapital</b>		<b>1 685,0</b>	<b>1 385,0</b>
<b>Opptjent egenkapital</b>			
Annen egenkapital		132,8	90,6
<b>Sum opptjent egenkapital</b>		<b>132,8</b>	<b>90,6</b>
<b>Sum egenkapital</b>	10, 7	<b>1 817,8</b>	<b>1 475,6</b>
<b>Gjeld</b>			
<b>Avsetning for forpliktelser</b>			
Utsatt skatt	6	102,3	91,2
<b>Sum avsetning for forpliktelser</b>		<b>102,3</b>	<b>91,2</b>
<b>Annen langsiktig gjeld</b>			
Langsiktig gjeld konsernselskap	5	1 150,0	1 450,0
<b>Sum annen langsiktig gjeld</b>		<b>1 150,0</b>	<b>1 450,0</b>
<b>Kortsiktig gjeld</b>			
Leverandørgjeld	5	27,0	81,7
Betalbar skatt	6	0,8	3,1
Kortsiktig gjeld konsern	5	167,4	39,8
Annen kortsiktig gjeld	11	22,3	28,4
<b>Sum kortsiktig gjeld</b>		<b>217,6</b>	<b>153,0</b>
<b>Sum gjeld</b>		<b>1 489,9</b>	<b>1 694,2</b>
<b>Sum egenkapital og gjeld</b>		<b>3 287,7</b>	<b>3 169,8</b>

Lillehammer, 12. mars 2025  
Styret i Eidsiva Fiberinvest AS

Petter Myrvold  
Styreleder

Ola Børke  
Direktør



This file is sealed with a digital signature.  
The seal is a guarantee for the authenticity  
of the document.

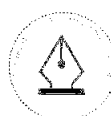
Document ID:  
DF9C2639EE234238BBFF2B9EB8D8AD6



## Eidsiva.

### Kontantstrømoppstilling

(tall i millioner kroner)	Note	2024	2023
<b>Kontantstrøm mer fra operasjonelle aktiviteter</b>			
Resultat før skattekostnad		54,2	24,7
Periodens betalte skatt		-3,1	-1,9
Avskrivninger	3	105,2	101,2
Nedskrivninger	3	0,0	8,3
Prosjekter for videresalg		-53,7	-165,4
Endring i kundefordringer		-2,8	15,9
Endring i andre tidsavgrensingsposter		11,6	11,0
<b>Netto kontantstrøm fra operasjonelle aktiviteter</b>		<b>111,4</b>	<b>-6,2</b>
<b>Kontantstrøm fra investeringsaktiviteter</b>			
Utbetalinger ved kjøp av varige driftsmidler	3	-404,7	-263,5
Innbetalinger på lånefordring konsern	5	165,7	100,0
<b>Netto kontantstrøm fra investeringsaktiviteter</b>		<b>-239,0</b>	<b>-163,5</b>
<b>Kontantstrømmer fra finansieringsaktiviteter</b>			
Endring i kortsiktig konserngjeld	5	105,9	19,8
Endring trekk konsernkonto		21,7	0,0
Innbetaling gjeld fra morselskap	5	0,0	150,0
<b>Netto kontantstrømmer fra finansieringsaktiviteter</b>		<b>127,6</b>	<b>169,8</b>
Netto kontantstrøm for perioden		0,0	0,0
Kontanter og kontantekvivalenter ved periodens begynnelse		0,0	0,0
<b>Kontanter og kontantekvivalenter ved periodens slutt</b>		<b>0,0</b>	<b>0,0</b>



This file is sealed with a digital signature.  
The seal is a guarantee for the authenticity  
of the document.

Document ID:  
DF9C2639EE234238BBFFF2B9EB8D8AD6



Eidsiva.

# Noter til regnskapet for Eidsiva Fiberinvest AS

Årsrapport året 2024 • Noter til regnskapet for Eidsiva Fiberinvest AS

9



This file is sealed with a digital signature. The seal is a guarantee for the authenticity of the document.

Document ID:  
DF9C2639EE234238BBFFF2B9EB8D8AD6



## Eidsiva.

### Note 1 Regnskapsprinsipper

Årsregnskapet er satt opp i samsvar med regnskapsloven 1998 og er utarbeidet etter norske regnskapsstandarder.

#### Hovedregel for vurdering og klassifisering av eiendeler og gjeld

Eiendeler bestemt til varig eie eller bruk er klassifisert som anleggsmidler. Andre eiendeler er klassifisert som omløpsmidler. Fordringer som skal tilbakebetales innen ett år er klassifisert som omløpsmidler. Tilsvarende regler er benyttet for klassifisering av kortsiktig og langsiktig gjeld.

Anleggsmidler vurderes til anskaffelseskost, men nedskrives til virkelig verdi når verdifallet ikke forventes å være forbigående. Anleggsmidler med begrenset økonomisk levetid avskrives planmessig. Langsiktig gjeld balanseføres til nominelt mottatt beløp på etableringstidspunktet og oppskrives ikke til virkelig verdi som følge av rentendring.

Omløpsmidler vurderes til laveste av anskaffelseskost og virkelig verdi. Kortsiktig gjeld balanseføres til nominelt mottatt beløp på etableringstidspunktet og oppskrives ikke til virkelig verdi som følge av rentendring.

#### Inntektsføring og kostnadsføring

Inntekter er leieinntekter på fiberinfrastruktur. Inntektene regnskapsføres i samsvar med opptjeningsprinsippet, i den perioden leien gjelder. Kostnadsføring foretas i samsvar med sammenstillingsprinsippet. Gevinst og tap ved salg av varige driftsmidler medtas i resultatregnskapet som henholdsvis driftsinntekt og driftskostnad.

#### Valuta

Selskapsregnskapet er presentert i NOK som både er den funksjonelle valutaen og presentasjonsvalutaen til selskapet. Transaksjoner i utenlandsk valuta omregnes til kursen på transaksjonstidspunktet, evt sikringskurs. Pengeposter i utenlandsk valuta omregnes til norske kroner ved å benytte balansedagens kurs. Valutændringer resultatføres løpende i regnskapsperioden.

### Note 2 Driftsinntekter

Selskapets driftsinntekter består av utleie av fiberinfrastruktur. For 2024 utgjorde dette 267 millioner kroner (2023: 242 millioner

#### Varige driftsmidler

Varige driftsmidler balanseføres og avskrives over driftsmidlets forventede økonomiske levetid. Avskrivningene er som hovedregel fordelt lineært.

Direkte vedlikehold av driftsmidler kostnadsføres løpende under driftskostnader, mens påkostninger eller forbedringer tillegges driftsmidlets kostpris og avskrives i takt med driftsmidlet. Dersom gjenvinnbart beløp av driftsmidlet er lavere enn balanseført verdi foretas nedskrivning til gjenvinnbart beløp. Gjenvinnbart beløp er det høyeste av netto salgsverdi og verdi i bruk. Verdi i bruk er nåverdien av de fremtidige kontantstrømmene som eiendelen vil generere.

#### Fordringer

Utestående fordringer vurderes til pålydende med fradrag for avsetning til forventet tap.

#### Skatter

Skatter kostnadsføres når de påløper, dvs. at skattekostnaden er knyttet til det regnskapsmessige resultat før skatt. Skattekostnaden består av betalbar resultatskatt og endringer i netto utsatt skatt/skattefordel. Utsatt skatt/skattefordel er beregnet på alle forskjeller mellom regnskapsmessig og skattemessig verdier, samt skattemessig underskudd til fremføring ved utgangen av regnskapsåret. Netto utsatt skattefordel balanseføres i den grad det er sannsynlig at denne kan bli nyttiggjort. Betalbar skatt og utsatt skatt er regnskapsført direkte mot egenkapitalen i den grad skattepostene relaterer seg til egenkapitaltransaksjoner.

#### Kontantstrømpoppstilling

Kontantstrømpoppstillingen er utarbeidet etter den indirekte metode. Kontanter og kontantekvivalenter omfatter kontanter, bankinnskudd og andre kortsiktige, likvide plasseringer.

kroner). Salg foregår i hovedsak i Innlandet fylke og i Oslo-området.



This file is sealed with a digital signature. The seal is a guarantee for the authenticity of the document.

Document ID:  
DF9C2639EE234238BBFF2B9EB8D8AD6



## Eidsiva.

**Note 3 Varige driftsmidler**

(tall i millioner kroner)	Teleanlegg	Maskiner, utstyr, driftsløse, inventar	Anlegg under utførelse	Sum
<b>Per 1. januar 2023</b>				
Anskaffelseskost	2 949,3	13,6	243,3	3 206,1
Akkumulerte av- og nedskrivninger	-670,3	-5,3	-	-675,6
<b>Balanseført verdi 01.01.23</b>	<b>2 279,0</b>	<b>8,3</b>	<b>243,3</b>	<b>2 530,5</b>
<b>Regnskapsåret 2023</b>				
Balanseført verdi 01.01.23	2 279,0	8,3	243,3	2 530,5
Tilgang	264,5	-	32,2	296,7
Årets avskrivninger	-98,2	-3,0	-	-101,2
Årets nedskrivninger	-	-	-8,3	-8,3
<b>Balanseført verdi 31.12.23</b>	<b>2 445,3</b>	<b>5,3</b>	<b>267,2</b>	<b>2 717,8</b>
<b>Per 31. desember 2023</b>				
Anskaffelseskost	3 213,8	13,6	275,5	3 502,8
Akkumulerte av- og nedskrivninger	-768,5	-8,3	-8,3	-785,0
<b>Balanseført verdi 31.12.23</b>	<b>2 445,3</b>	<b>5,3</b>	<b>267,2</b>	<b>2 717,8</b>
<b>Regnskapsåret 2024</b>				
Balanseført verdi 01.01.24	2 445,3	5,3	267,2	2 717,8
Tilgang	329,6	0,0	20,4	350,0
Årets avskrivninger	-108,2	-3,0	0,0	-111,2
Årets nedskrivninger	0,0	0,0	6,1	6,1
<b>Balanseført verdi 31.12.24</b>	<b>2 666,7</b>	<b>2,3</b>	<b>293,7</b>	<b>2 962,6</b>
<b>Per 31. desember 2024</b>				
Anskaffelseskost	3 590,2	13,6	295,9	3 899,6
Akkumulerte av- og nedskrivninger	-923,5	-11,3	-2,2	-937,0
<b>Balanseført verdi 31.12.24</b>	<b>2 666,7</b>	<b>2,3</b>	<b>293,7</b>	<b>2 962,6</b>

Den økonomiske levetiden til driftsmidlene er beregnet til:

15 - 30 år

3 - 5 år

Avskrivningsplan:

lineær

lineær

Av total tilgang fiberanlegg pålydende 350 millioner kroner er 117 millioner kroner kjøp av mørk fiber fra Eidsiva Digital sitt innfusjonerte selskap Hafslund Fiber.

This file is sealed with a digital signature.  
The seal is a guarantee for the authenticity  
of the document.Document ID:  
DF9C2639EE234238BBFF2B9EB8D8AD6



## Eidsiva.

### Note 4 Lønnskostnader og andre driftskostnader

Selskapet har i 2024 ikke hatt noen ansatte. Det er ikke betalt ut styrehonorar.

Daglig leder er ansatt i søsterselskapet Eidsiva Digital og får sin godtgjørelse derfra. Det er ikke ytet lån eller sikkerhetsstillelse til daglig leder eller leder av styret.

#### Revisor - spesifikasjon av honorar

(tall tusen kroner)	2024	2023
Kostnadsført revisjonshonorar eks. mva	134	124
Honorar for andre tjenester eks. mva	21	15
<b>Sum</b>	<b>155</b>	<b>139</b>

### Note 5 Mellomværende eierselskaper

(tall i millioner kroner)	2024	2023
Kortsiktig fordring konsern per 31.12.	66,5	225,3
Kortsiktig gjeld konsern per 31.12.	167,4	39,8
Langsiktig gjeld konsern per 31.12.	1 150,0	1 450,0

Eidsiva Fiberinvest har ingen forpliktelser i form av pantstillelser, annen sikkerhetsstillelse eller garanti til fordel for foretak i samme konsern. Kortsiktig fordring og gjeld per 31.12.2024 er til søsterselskapet Eidsiva Digital og eierselskapet Eidsiva Energi. Av kortsiktig gjeld utgjør 117,2 millioner kroner kjøp av fiberinfrastruktur fra Eidsiva Digital etter oppkjøpet av Hafslund Fiber AS.

Langsiktig gjeld per 31.12.2024 er langsiktig lånefinansiering fra eierselskapet Eidsiva Energi. Lånet forfaller i år 2032. Den 20. desember vedtok selskapets styre å forhøye aksjekapitalen i selskapet ved konvertering av lån til egenkapital, totalt pålydende 300 millioner kroner.

Det er resultatført 86,3 millioner kroner i konserninterne rentekostnader og 1,5 millioner kroner i konserninternt gebyr finansiering til Eidsiva Energi knyttet til den langsiktige lånefinansieringen.

Selskapet har ingen egne ansatte, men selger konsernintern fiberleie for 263 millioner kroner og kjøper konserninterne tjenester for drift og forvaltning. I 2024 utgjorde dette 23 millioner kroner (28 millioner kroner).

Se også note 9 om deltakelse i Eidsiva Energis konsernkontoordning.



This file is sealed with a digital signature. The seal is a guarantee for the authenticity of the document.

Document ID:  
DF9C2639EE234238BBFF2B9EB8D8AD6



## Eidsiva.

### Note 6 Skattekostnad

(tall i millioner kroner)	2024	2023
Betalbar skatt	0,9	3,1
Endring utsatt skatt	11,1	2,3
<b>Sum skattekostnad</b>	<b>11,9</b>	<b>5,4</b>
<b>Beregning av årets skattegrunnlag</b>		
Resultat før skattekostnad	54,2	24,7
Endring i midlertidige forskjeller	-50,3	-10,6
<b>Skattepliktig inntekt</b>	<b>3,9</b>	<b>14,0</b>
<b>Grunnlag betalbar skatt</b>	<b>3,9</b>	<b>14,0</b>
Betalbar skatt av inntekt (22 %)	0,9	3,1
<b>Betalbar skatt av i balansen</b>	<b>0,9</b>	<b>3,1</b>
<b>Oversikt over midlertidige forskjeller</b>		
Varige driftsmidler	476,2	425,9
Andre avsetninger	-11,2	-11,2
<b>Sum midlertidige forskjeller</b>	<b>465,0</b>	<b>414,7</b>
<b>Sum grunnlag utsatt skatt i balansen</b>	<b>465,0</b>	<b>414,7</b>
Beregnet utsatt skatt i balansen (22 %)	102,3	91,2
<b>Avstemming av skattekostnaden</b>		
Årsresultat gjennomsnittlig nominell skattesats	11,9	5,4
Regnskapsført skattekostnad	11,9	5,4

### Note 7 Egenkapital

(tall i millioner kroner)	Aksjekapital	Overkurs	Annen innskutt egenkapital	Annen egenkapital	Sum
<b>Egenkapital 31.12.2022</b>	<b>100,8</b>	<b>1 222,6</b>	<b>61,6</b>	<b>71,3</b>	<b>1 456,3</b>
Årets resultat				19,2	19,2
<b>Egenkapital 31.12.2023</b>	<b>100,8</b>	<b>1 222,6</b>	<b>61,6</b>	<b>90,6</b>	<b>1 475,6</b>
<b>Egenkapital 31.12.2023</b>	<b>100,8</b>	<b>1 222,6</b>	<b>61,6</b>	<b>90,6</b>	<b>1 475,6</b>
Årets resultat				42,2	42,2
Ikke registrert kapitalforhøyelse			300,0		300,0
<b>Egenkapital 31.12.2024</b>	<b>100,8</b>	<b>1 222,6</b>	<b>361,6</b>	<b>132,8</b>	<b>1 817,8</b>





# Eidsiva.

## Note 8 Beholdning prosjekter for videresalg

Eidsiva Fiberinvest bygger fiberprosjekter som skal videreselges til netteiere ved ferdigstillelse. I 2024 er det 4 prosjekter som er under utførelse.

(tall i millioner kroner)	2024	2023
Beholdning prosjekter for videresalg 31.12.	219,1	165,4

## Note 9 Bankinnskudd

Selskapet er deltager i Eidsiva konsernets konsernkontoordning, hvor morselskapet Eidsiva Energi AS har kundeforholdet til banken. Alle deltagere er solidarisk ansvarlig for eventuelle trekk på konsernkontoordningen.

Følgende selskap inngår i konsernkontoordningen:

Eidsiva Energi AS  
Elvia AS  
Eidsiva Bioenergi AS

Eidsiva Digital AS  
Eidsiva Fiberinvest AS  
Eidsiva Vekst AS

Samlet innestående i konsernkontoordningen utgjorde 1362 millioner kroner per 31.12.2024.

Eidsiva Fiberinvests andel av trekk på konsernkontoordningen er -22 millioner kroner per 31.12.2024.

## Note 10 Aksjekapital og aksjonærinformasjon

	Antall aksjer	Pålydende i kroner	Bokført verdi i millioner kroner
Aksjekapital	4 800 000	21	100,8

Eidsiva Energi AS eier 100 % av aksjene i Eidsiva Fiberinvest AS.

Eidsiva Fiberinvest AS inngår i konsernregnskapet til Eidsiva Energi AS som har forretningskontor i Hamar, hvor en kan få konsernregnskapet

## Note 11 Annen kortsiktig gjeld

(tall i millioner kroner)	2024	2023
Avsatte kostnader per 31.12	22,3	28,4
<b>Sum annen kortsiktig gjeld</b>	<b>22,3</b>	<b>28,4</b>

## Note 12 Fortsatt drift

Årsregnskapet er utarbeidet under forutsetning om fortsatt drift.



This file is sealed with a digital signature. The seal is a guarantee for the authenticity of the document.

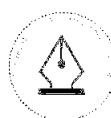
Document ID:  
DF9C2639EE234238BBFFF2B9EB8D8AD6



Eidsiva.

Postboks 4100  
2307 Hamar

eidsiva.no



This file is sealed with a digital signature.  
The seal is a guarantee for the authenticity  
of the document.

Document ID:  
DF9C2639EE234238BBFFF2B9EB8D8AD6



Til generalforsamlingen i Eidsiva Fiberinvest AS

## Uavhengig revisors beretning

### Konklusjon

Vi har revidert årsregnskapet for Eidsiva Fiberinvest AS som består av balanse per 31. desember 2024, resultatregnskap og kontantstrømoppstilling for regnskapsåret avsluttet per denne datoen og noter til årsregnskapet, herunder et sammendrag av viktige regnskapsprinsipper.

Etter vår mening oppfyller årsregnskapet gjeldende lovkrav, og gir årsregnskapet et rettviseende bilde av selskapets finansielle stilling per 31. desember 2024, og av dets resultater og kontantstrømmer for regnskapsåret avsluttet per denne datoen i samsvar med regnskapslovens regler og god regnskapsskikk i Norge.

### Grunnlag for konklusjonen

Vi har gjennomført revisjonen i samsvar med International Standards on Auditing (ISA-ene). Våre oppgaver og plikter i henhold til disse standardene er beskrevet nedenfor under *Revisors oppgaver og plikter ved revisjonen av årsregnskapet*. Vi er uavhengige av selskapet i samsvar med kravene i relevante lover og forskrifter i Norge og International Code of Ethics for Professional Accountants (inkludert internasjonale uavhengighetsstandarder) utstedt av International Ethics Standards Board for Accountants (IESBA-reglene), og vi har overholdt våre øvrige etiske forpliktelser i samsvar med disse kravene. Innhentet revisjonsbevis er etter vår vurdering tilstrekkelig og hensiktsmessig som grunnlag for vår konklusjon.

### Øvrig informasjon

Styret og daglig leder (ledelsen) er ansvarlige for informasjonen i årsberetningen. Øvrig informasjon omfatter informasjon i årsrapporten bortsett fra årsregnskapet og den tilhørende revisjonsberetningen. Vår konklusjon om årsregnskapet ovenfor dekker ikke informasjonen i årsberetningen.

I forbindelse med revisjonen av årsregnskapet er det vår oppgave å lese årsberetningen. Formålet er å vurdere hvorvidt det foreligger vesentlig inkonsistens mellom årsberetningen og årsregnskapet og den kunnskap vi har opparbeidet oss under revisjonen av årsregnskapet, eller hvorvidt informasjon i årsberetningen ellers fremstår som vesentlig feil. Vi har plikt til å rapportere dersom årsberetningen fremstår som vesentlig feil. Vi har ingenting å rapportere i så henseende.

Basert på kunnskapen vi har opparbeidet oss i revisjonen, mener vi at årsberetningen

- er konsistent med årsregnskapet og
- inneholder de opplysninger som skal gis i henhold til gjeldende lovkrav.

### Ledelsens ansvar for årsregnskapet

Ledelsen er ansvarlig for å utarbeide årsregnskapet og for at det gir et rettviseende bilde i samsvar med regnskapslovens regler og god regnskapsskikk i Norge. Ledelsen er også ansvarlig for slik internkontroll som den finner nødvendig for å kunne utarbeide et årsregnskap som ikke inneholder vesentlig feilinformasjon, verken som følge av misligheter eller utilsiktede feil.

Ved utarbeidelsen av årsregnskapet må ledelsen ta standpunkt til selskapets evne til fortsatt drift og opplyse om forhold av betydning for fortsatt drift. Forutsetningen om fortsatt drift skal legges til grunn for årsregnskapet så lenge det ikke er sannsynlig at virksomheten vil bli avvirket.

### Revisors oppgaver og plikter ved revisjonen av årsregnskapet

Vårt mål er å oppnå betryggende sikkerhet for at årsregnskapet som helhet ikke inneholder vesentlig feilinformasjon, verken som følge av misligheter eller utilsiktede feil, og å avgi en revisjonsberetning som inneholder vår konklusjon. Betryggende sikkerhet er en høy grad av sikkerhet, men ingen garanti for at en

PricewaterhouseCoopers AS, Vangsvegen 71, 2317 Hamar, Postboks 102, 2301 Hamar

T: 02316, org. no.: 987 009 713 MVA, [www.pwc.no](http://www.pwc.no)

Statsautoriserte revisorer, medlemmer av Den norske Revisorforening og autorisert regnskapsførerselskap



revisjon utført i samsvar med ISA-ene, alltid vil avdekke vesentlig feilinformasjon. Feilinformasjon kan oppstå som følge av misligheter eller utilsiktede feil. Feilinformasjon er å anse som vesentlig dersom den enkeltvis eller samlet med rimelighet kan forventes å påvirke de økonomiske beslutningene som brukerne foretar på grunnlag av årsregnskapet. For videre beskrivelse av revisors oppgaver og plikter vises det til: <https://revisorforeningen.no/revisjonsberetninger>

Hamar, 12. mars 2025  
**PricewaterhouseCoopers AS**

Pål Bakke  
Statsautorisert revisor  
(elektronisk signert)



 Securely signed with Brevio

Revisjonsberetning

**Signers:**

<b>Name</b>	<b>Method</b>	<b>Date</b>
Bakke, Pål	BANKID	2025-03-18 10:07

**This document package contains:**

- Closing page (this page)
- The original document(s)
- The electronic signatures. These are not visible in the document, but are electronically integrated.



This file is sealed with a digital signature.  
The seal is a guarantee for the authenticity  
of the document.