



## ÅRSREGNSKAPET FOR REGNSKAPSÅRET 2024 - GENERELL INFORMASJON

### Enheten

Organisasjonsnummer: 995 021 897  
Organisasjonsform: Aksjeselskap  
Foretaksnavn: TRITONIA CONSULTING AS  
Forretningsadresse: Sandoddveien 4  
3132 HUSØYSUND

### Regnskapsår

Årsregnskapets periode: 01.01.2024 - 31.12.2024

### Konsern

Morselskap i konsern: Nei

### Regnskapsregler

Regler for små foretak benyttet: Ja  
Benyttet ved utarbeidelsen av årsregnskapet til selskapet: Regnskapslovens alminnelige regler

### Årsregnskapet fastsatt av kompetent organ

Bekreftet av representant for selskapet: Eirik Hansen  
Dato for fastsettelse av årsregnskapet: 30.05.2025

### Grunnlag for avgivelse

År 2024: Årsregnskapet er elektronisk innlevert  
År 2023: Tall er hentet fra elektronisk innlevert årsregnskap fra 2024

*Det er ikke krav til at årsregnskapet m.v. som sendes til Regnskapsregisteret er undertegnet. Kontrollen på at dette er utført ligger hos revisor/enhetens øverste organ. Sikkerheten ivaretas ved at innsender har rolle/rettighet for innsending av årsregnskapet via Altinn, og ved at det bekreftes at årsregnskapet er fastsatt av kompetent organ.*

Brønnøysundregistrene, 03.06.2025



## Resultatregnskap

Beløp i: NOK	Note	2024	2023
<b>RESULTATREGNSKAP</b>			
<b>Inntekter</b>			
Annen driftsinntekt		260 004	219 741
<b>Sum inntekter</b>		<b>260 004</b>	<b>219 741</b>
<b>Kostnader</b>			
Lønnskostnad	1		
Avskrivning av driftsmidler og immaterielle eiendeler	2		
Annen driftskostnad	1	72 362	58 442
<b>Sum kostnader</b>		<b>72 362</b>	<b>58 442</b>
<b>Driftsresultat</b>		<b>187 642</b>	<b>161 299</b>
<b>Finansinntekter og finanskostnader</b>			
Annen renteinntekt		207	361
<b>Sum finansinntekter</b>		<b>207</b>	<b>361</b>
Annen rentekostnad		106 977	100 713
<b>Sum finanskostnader</b>		<b>106 977</b>	<b>100 713</b>
<b>Netto finans</b>		<b>-106 770</b>	<b>-100 352</b>
<b>Resultat før skattekostnad</b>		<b>80 872</b>	<b>60 947</b>
Skattekostnad på resultat	3	13 332	13 514
<b>Årsresultat</b>	4	<b>67 540</b>	<b>47 433</b>
<b>Årsresultat etter minoritetsinteresser</b>		<b>67 540</b>	<b>47 433</b>
<b>Totalresultat</b>		<b>67 540</b>	<b>47 433</b>
<b>Overføringer og disponeringer</b>			
Ordinært utbytte	4	50 000	
Avsatt til annen egenkapital		17 540	47 433
<b>Sum overføringer og disponeringer</b>		<b>67 540</b>	<b>47 433</b>



### Balanse

Beløp i: NOK	Note	2024	2023
<b>BALANSE - EIENDELER</b>			
<b>Anleggsmidler</b>			
<b>Immaterielle eiendeler</b>			
Utsatt skattefordel	3		
<b>Varige driftsmidler</b>			
Tomter, bygninger o.a. fast eiendom	2	3 030 930	3 030 930
<b>Sum varige driftsmidler</b>		<b>3 030 930</b>	<b>3 030 930</b>
<b>Sum anleggsmidler</b>		<b>3 030 930</b>	<b>3 030 930</b>
<b>Omløpsmidler</b>			
<b>Varer</b>			
<b>Bankinnskudd, kontanter og lignende</b>			
Bankinnskudd, kontanter o.l.		179 687	213 399
<b>Sum bankinnskudd, kontanter og lignende</b>		<b>179 687</b>	<b>213 399</b>
<b>Sum omløpsmidler</b>		<b>179 687</b>	<b>213 399</b>
<b>SUM EIENDELER</b>		<b>3 210 617</b>	<b>3 244 329</b>
<b>BALANSE - EGENKAPITAL OG GJELD</b>			
<b>Egenkapital</b>			
<b>Innskutt egenkapital</b>			
Aksjekapital	4, 5	100 000	100 000
Beholdning av egne aksjer	5		
<b>Sum innskutt egenkapital</b>		<b>100 000</b>	<b>100 000</b>
<b>Opptjent egenkapital</b>			
Annen egenkapital	4	1 636 074	1 618 533
<b>Sum opptjent egenkapital</b>		<b>1 636 074</b>	<b>1 618 533</b>
<b>Sum egenkapital</b>		<b>1 736 074</b>	<b>1 718 533</b>



## Balanse

Beløp i: NOK	Note	2024	2023
<b>Gjeld</b>			
<b>Langsiktig gjeld</b>			
Utsatt skatt	3		
<b>Annen langsiktig gjeld</b>			
Gjeld til kredittinstitusjoner	6	1 429 995	1 503 817
<b>Sum annen langsiktig gjeld</b>		<b>1 429 995</b>	<b>1 503 817</b>
<b>Sum langsiktig gjeld</b>		<b>1 429 995</b>	<b>1 503 817</b>
<b>Kortsiktig gjeld</b>			
Betalbar skatt	3	13 332	13 514
Utbytte		50 000	
Annen kortsiktig gjeld		-18 784	8 464
<b>Sum kortsiktig gjeld</b>		<b>44 548</b>	<b>21 978</b>
<b>Sum gjeld</b>		<b>1 474 543</b>	<b>1 525 795</b>
<b>SUM EGENKAPITAL OG GJELD</b>		<b>3 210 617</b>	<b>3 244 329</b>



## Brønnøysundregistrene

### ÅRSREGNSKAP FOR REGNSKAPSÅRET 2024 - GENERELL INFORMASJON

Journalnummer: 2025 502876

#### Enheten

Organisasjonsnummer: 995 021 897  
Organisasjonsform: Aksjeselskap  
Foretaksnavn: TRITONIA CONSULTING AS  
Forretningsadresse: Sandoddveien 4  
3132 HUSØYSUND

#### Regnskapsår

Årsregnskapets periode: 01.01.2024 - 31.12.2024

#### Konsern

Morselskap i konsern: Nei

#### Regnskapsregler

Regler for små foretak benyttet: Ja  
Benyttet ved utarbeidelsen av  
årsregnskapet til selskapet: Regnskapslovens alminnelige regler

#### Årsregnskapet fastsatt av kompetent organ

Bekreftet av representant for selskapet: Eirik Hansen  
Dato for fastsettelse av årsregnskapet: 30.05.2025

#### Revisjon

Selskapet har besluttet at årsregnskapet  
ikke skal revideres: Ja  
Årsregnskapet er utarbeidet av ekstern  
autorisert regnskapsfører: Ja  
Ekstern autorisert regnskapsfører har i  
løpet av regnskapsåret bistått ved den  
løpende regnskapsføringen eller utført  
andre tjenester for selskapet enn å  
utarbeide årsregnskapet: Ja

#### Grunnlag for avgivelse

År 2024: Årsregnskap er elektronisk innlevert.  
År 2023: Tall er hentet fra elektronisk innlevert årsregnskap fra 2024.

*Det er ikke krav til at årsregnskapet m.v. som sendes til Regnskapsregisteret er undertegnet. Kontrollen på at dette er utført ligger hos revisor/enhetens øverste organ. Sikkerheten ivaretas ved at innsender har rolle/rettighet for innsending av årsregnskapet via Altinn, og ved at det bekreftes at årsregnskapet er fastsatt av kompetent organ.*

Brønnøysundregistrene, 02.06.2025

---

Brønnøysundregistrene  
Postadresse: Postboks 900, 8910 Brønnøysund  
Telefon: 75 00 75 00  
E-post: firmapost@brreg.no Internett: www.brreg.no  
Organisasjonsnummer: 974 760 673



Organisasjonsnr: 995 021 897  
TRITONIA CONSULTING AS

## RESULTATREGNSKAP

<b>Beløp i: NOK</b>	<b>Note</b>	<b>2024</b>	<b>2023</b>
<b>RESULTATREGNSKAP</b>			
<b>Inntekter</b>			
Annen driftsinntekt		260 004	219 741
<b>Sum inntekter</b>		<b>260 004</b>	<b>219 741</b>
<b>Kostnader</b>			
Lønnskostnad	1		
Avskrivning av driftsmidler og immaterielle eiendeler	2		
Annen driftskostnad	1	72 362	58 442
<b>Sum kostnader</b>		<b>72 362</b>	<b>58 442</b>
<b>Driftsresultat</b>		<b>187 642</b>	<b>161 299</b>
<b>Finansinntekter og finanskostnader</b>			
Annen renteinntekt		207	361
<b>Sum finansinntekter</b>		<b>207</b>	<b>361</b>
Annen rentekostnad		106 977	100 713
<b>Sum finanskostnader</b>		<b>106 977</b>	<b>100 713</b>
<b>Netto finans</b>		<b>-106 770</b>	<b>-100 352</b>
<b>Resultat før skattekostnad</b>		<b>80 872</b>	<b>60 947</b>
Skattekostnad på resultat	3	13 332	13 514
<b>Årsresultat</b>	4	<b>67 540</b>	<b>47 433</b>
<b>Årsresultat etter minoritetsinteresser</b>		<b>67 540</b>	<b>47 433</b>
<b>Totalresultat</b>		<b>67 540</b>	<b>47 433</b>
<b>Overføringer og disponeringer</b>			
Ordinært utbytte	4	50 000	
Avsatt til annen egenkapital		17 540	47 433
<b>Sum overføringer og disponeringer</b>		<b>67 540</b>	<b>47 433</b>



Organisasjonsnr: 995 021 897  
TRITONIA CONSULTING AS

## BALANSE

Beløp i: NOK	Note	2024	2023
<b>BALANSE - EIENDELER</b>			
<b>Anleggsmidler</b>			
<b>Immaterielle eiendeler</b>			
Utsatt skattefordel	3		
<b>Varige driftsmidler</b>			
Tomter, bygninger o.a. fast eiendom	2	3 030 930	3 030 930
<b>Sum varige driftsmidler</b>		<b>3 030 930</b>	<b>3 030 930</b>
<b>Sum anleggsmidler</b>		<b>3 030 930</b>	<b>3 030 930</b>
<b>Omløpsmidler</b>			
<b>Varer</b>			
<b>Bankinnskudd, kontanter og lignende</b>			
Bankinnskudd, kontanter o. l.		179 687	213 399
<b>Sum bankinnskudd, kontanter og lignende</b>		<b>179 687</b>	<b>213 399</b>
<b>Sum omløpsmidler</b>		<b>179 687</b>	<b>213 399</b>
<b>SUM EIENDELER</b>		<b>3 210 617</b>	<b>3 244 329</b>
<b>BALANSE - EGENKAPITAL OG GJELD</b>			
<b>Egenkapital</b>			
<b>Innskutt egenkapital</b>			
Aksjekapital	4, 5	100 000	100 000
Beholdning av egne aksjer	5		
<b>Sum innskutt egenkapital</b>		<b>100 000</b>	<b>100 000</b>
<b>Opptjent egenkapital</b>			
Annen egenkapital	4	1 636 074	1 618 533
<b>Sum opptjent egenkapital</b>		<b>1 636 074</b>	<b>1 618 533</b>
<b>Sum egenkapital</b>		<b>1 736 074</b>	<b>1 718 533</b>
<b>Gjeld</b>			
<b>Langsiktig gjeld</b>			
Utsatt skatt	3		
<b>Annen langsiktig gjeld</b>			
Gjeld til kredittinstitusjoner	6	1 429 995	1 503 817
<b>Sum annen langsiktig gjeld</b>		<b>1 429 995</b>	<b>1 503 817</b>



<b>Sum langsiktig gjeld</b>		<b>1 429 995</b>	<b>1 503 817</b>
<b>Kortsiktig gjeld</b>			
Betalbar skatt	3	13 332	13 514
Utbytte		50 000	
Annen kortsiktig gjeld		-18 784	8 464
<b>Sum kortsiktig gjeld</b>		<b>44 548</b>	<b>21 978</b>
<b>Sum gjeld</b>		<b>1 474 543</b>	<b>1 525 795</b>
<b>SUM EGENKAPITAL OG GJELD</b>		<b>3 210 617</b>	<b>3 244 329</b>



Organisasjonsnr: 995 021 897  
TRITONIA CONSULTING AS

NOTEOPPLYSNINGER - SELSKAP - alle poster oppgitt i hele tall

Note  
0

Antall årsverk i regnskapsåret  
0.00

Sum Beløp

Balanseført verdi 31.12. Varige driftsmidler Immaterielle eiend.

**Konsernregnskap**

Morselskapet sitt navn

Forretningskontor for morselskapet

Begrunnelse for at datterselskap er utelatt fra konsolideringen

Samlet beløp - tilknyttet selskap Årets Fjorårets

Samlet beløp - foretak i samme konsern Årets Fjorårets

Samlet beløp - foretak i samme konsern Årets Fjorårets

Samlet beløp - felles kontrollert virksomhet Årets Fjorårets

Pantstillelse Beløp


Beholdning av egne aksjer Antall Pålydende Andel av aksjek.


**Balanse**


## Tritonia Consulting AS

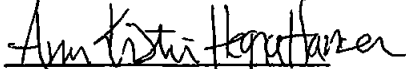
Egenkapital og gjeld	Note	2024	2023
<b>Innskutt egenkapital</b>			
Aksjekapital	4, 5	100 000	100 000
Sum innskutt egenkapital		<u>100 000</u>	<u>100 000</u>
<b>Opptjent egenkapital</b>			
Annen egenkapital	4	1 636 074	1 618 533
Sum opptjent egenkapital		<u>1 636 074</u>	<u>1 618 533</u>
Sum egenkapital		<u>1 736 074</u>	<u>1 718 533</u>
<b>Gjeld</b>			
<b>Annen langsiktig gjeld</b>			
Gjeld til kredittinstitusjoner	6	1 429 995	1 503 817
Sum annen langsiktig gjeld		<u>1 429 995</u>	<u>1 503 817</u>
<b>Kortsiktig gjeld</b>			
Betalbar skatt	3	13 332	13 514
Utbytte		50 000	0
Annen kortsiktig gjeld		-18 784	8 464
Sum kortsiktig gjeld		<u>44 548</u>	<u>21 978</u>
Sum gjeld		<u>1 474 543</u>	<u>1 525 795</u>
Sum egenkapital og gjeld		<u>3 210 617</u>	<u>3 244 329</u>

Tønsberg, 30.04.2025  
Styret i Tritonia Consulting AS

  
Per Gunnar Johansen  
Styrets leder

  
Eirik Hansen  
Styremedlem

  
Turid Hansen Aspvik  
Styremedlem

  
Ann Kristin Hegna Hansen  
Styremedlem