



ÅRSREGNSKAPET FOR REGNSKAPSÅRET 2024 - GENERELL INFORMASJON

Enheten

Organisasjonsnummer:	990 255 075
Organisasjonsform:	Aksjeselskap
Foretaksnavn:	SANDVEN GRUPPEN AS
Forretningsadresse:	Kokstadvegen 15 5257 KOKSTAD

Regnskapsår

Årsregnskapets periode:	01.01.2024 - 31.12.2024
-------------------------	-------------------------

Konsern

Mørselskap i konsern:	Ja
Konsernregnskap lagt ved:	Ja

Regnskapsregler

Regler for små foretak benyttet:	Nei
Benyttet ved utarbeidelsen av årsregnskapet til selskapet:	Regnskapslovens alminnelige regler
Benyttet ved utarbeidelsen av årsregnskapet til konsernet:	Regnskapslovens alminnelige regler

Årsregnskapet fastsatt av kompetent organ

Bekreftet av representant for selskapet:	Trond Sandven
Dato for fastsettelse av årsregnskapet:	30.06.2025

Grunnlag for avgivelse

År 2024: Årsregnskapet er elektronisk innlevert
År 2023: Tall er hentet fra elektronisk innlevert årsregnskap fra 2024

Det er ikke krav til at årsregnskapet m.v. som sendes til Regnskapsregisteret er undertegnet. Kontrollen på at dette er utført ligger hos revisor/enhetens øverste organ. Sikkerheten ivaretas ved at innsender har rolle/rettighet for innsending av årsregnskapet via Altinn, og ved at det bekreftes at årsregnskapet er fastsatt av kompetent organ.

Brønnøysundregistrene, 26.08.2025



Resultatregnskap

Beløp i: NOK	Note	2024	2023
RESULTATREGNSKAP			
Inntekter			
Salgsinntekt		2 362 500	1 575 000
Annen driftsinntekt		0	347 572
Sum inntekter		2 362 500	1 922 572
Kostnader			
Lønnskostnad	2	2 535 390	1 699 653
Annen driftskostnad	2	113 402	229 688
Sum kostnader		2 648 792	1 929 341
Driftsresultat		-286 292	-6 769
Finansinntekter og finanskostnader			
Inntekt på investering i datterselskap		0	3 462 211
Annen renteinntekt		21 511	11 458
Sum finansinntekter		21 511	3 473 669
Nedskrivning av andre finansielle anleggsmidler		0	3 233 521
Annen rentekostnad		1 048	137 290
Annen finanskostnad		0	15 983
Sum finanskostnader		1 048	3 386 794
Netto finans		20 463	86 875
Resultat før skattekostnad		-265 829	80 106
Skattekostnad på resultat	3	-58 482	728 998
Årsresultat		-207 347	-648 892
Overføringer og disponeringer			
Overført fra annen egenkapital		-207 347	-648 892
Sum overføringer og disponeringer		-207 347	-648 892



Balanse

Beløp i: NOK	Note	2024	2023
BALANSE - EIENDELER			
Anleggsmidler			
Immaterielle eiendeler			
Utsatt skattefordel	3	81 796	23 314
Sum immaterielle eiendeler		81 796	23 314
Finansielle anleggsmidler			
Investering i datterselskap	4	57 762 560	48 320 349
Sum finansielle anleggsmidler		57 762 560	48 320 349
Sum anleggsmidler		57 844 356	48 343 663
Omløpsmidler			
Varer			
Fordringer			
Kundefordringer	5	295 313	147 772
Andre kortsiktige fordringer	5	9 450 354	9 461 014
Sum fordringer		9 745 667	9 608 786
Bankinnskudd, kontanter og lignende			
Bankinnskudd, kontanter o.l.	6	214 762	620 366
Sum bankinnskudd, kontanter og lignende		214 762	620 366
Sum omløpsmidler		9 960 429	10 229 152
SUM EIENDELER		67 804 785	58 572 815
BALANSE - EGENKAPITAL OG GJELD			
Egenkapital			
Innskutt egenkapital			
Aksjekapital	7, 8	20 000 274	20 000 274
Sum innskutt egenkapital		20 000 274	20 000 274



Balanse

Beløp i: NOK	Note	2024	2023
Opptjent egenkapital			
Annen egenkapital	8	2 870 865	3 078 212
Sum opptjent egenkapital		2 870 865	3 078 212
Sum egenkapital	8	22 871 139	23 078 486
Gjeld			
Langsiktig gjeld			
Annen langsiktig gjeld			
Aksjonærlån		20 000 000	20 000 000
Sum annen langsiktig gjeld		20 000 000	20 000 000
Sum langsiktig gjeld		20 000 000	20 000 000
Kortsiktig gjeld			
Gjeld til kredittinstitusjoner		192	1 144
Leverandørgjeld		14 516	244
Skyldig offentlige avgifter		134 027	168 845
Annen kortsiktig gjeld	5	24 784 911	15 324 097
Sum kortsiktig gjeld		24 933 646	15 494 330
Sum gjeld		44 933 646	35 494 330
SUM EGENKAPITAL OG GJELD		67 804 785	58 572 816



Konsernets resultatregnskap

Beløp i: NOK	Note	2024	2023
RESULTATREGNSKAP			
Inntekter			
Salgsinntekter	2	337 833 000	504 936 000
Annen driftsinntekt	2	12 581 000	24 428 000
Sum inntekter		350 414 000	529 364 000
Kostnader			
Varekostnader		291 988 000	461 248 000
Lønnskostnader m.m.	3	34 717 000	29 868 000
Avskrivning på varige driftsmidler	5	8 405 000	5 149 000
Annen driftskostnad		22 780 000	26 421 000
Sum kostnader		357 890 000	522 686 000
Driftsresultat		-7 476 000	6 678 000
Finansinntekter og finanskostnader			
Annen renteinntekt		553 000	170 000
Annen finansinntekt		1 348 000	83 000
Sum finansinntekter		1 901 000	253 000
Annen rentekostnad		7 722 000	5 576 000
Andre finanskostnader		726 000	2 722 000
Sum finanskostnader		8 448 000	8 298 000
Netto finans		-6 547 000	-8 045 000
Resultat før skattekostnad		-14 023 000	-1 367 000
Skattekostnad på ordinært resultat	7	-2 863 000	-46 000
Årsresultat		-11 160 000	-1 321 000



Konsernets balanse

Beløp i: NOK	Note	2024	2023
BALANSE - EIENDELER			
Anleggsmidler			
Immaterielle eiendeler			
Hjemmeside	5	472 000	600 000
Utsatt skattefordel	7	2 334 000	0
Goodwill	5	9 563 000	10 534 000
Sum immaterielle eiendeler		12 369 000	11 134 000
Varige driftsmidler			
Driftsløsøre, inventar og utstyr	5, 6	52 535 000	41 477 000
Sum varige driftsmidler		52 535 000	41 477 000
Finansielle anleggsmidler			
Andre aksjer		25 000	25 000
Sum finansielle anleggsmidler		25 000	25 000
Sum anleggsmidler		64 929 000	52 636 000
Omløpsmidler			
Varer			
Varer	6	79 813 000	76 224 000
Sum varer		79 813 000	76 224 000
Fordringer			
Kundefordringer	6	14 041 000	70 768 000
Andre fordringer		16 394 000	13 746 000
Sum fordringer		30 435 000	84 514 000
Bankinnskudd, kontanter og lignende			
Bankinnskudd, kontanter o.l.	4	3 833 000	3 749 000
Sum bankinnskudd, kontanter og lignende		3 833 000	3 749 000
Sum omløpsmidler		114 081 000	164 487 000
SUM EIENDELER		179 010 000	217 123 000



Konsernets balanse

Beløp i: NOK	Note	2024	2023
BALANSE - EGENKAPITAL OG GJELD			
Egenkapital			
Innskutt egenkapital			
Aksjekapital (1000 aksjer à kr 2.500,-)	9	20 000 000	20 000 000
Sum innskutt egenkapital		20 000 000	20 000 000
Opptjent egenkapital			
Annen egenkapital		-6 322 000	4 836 000
Sum opptjent egenkapital		-6 322 000	4 836 000
Sum egenkapital	8	13 678 000	24 836 000
Gjeld			
Langsiktig gjeld			
Utsatt skatt	7	0	529 000
Sum avsetninger for forpliktelser		0	529 000
Annen langsiktig gjeld			
Gjeld til kredittinstitusjoner	6	48 925 000	33 801 000
Aksjonærlån		20 000 000	20 000 000
Sum annen langsiktig gjeld		68 925 000	53 801 000
Sum langsiktig gjeld		68 925 000	54 330 000
Kortsiktig gjeld			
Gjeld til kredittinstitusjoner	6	49 639 000	37 566 000
Leverandørgjeld		28 449 000	81 795 000
Betalbar skatt	7	0	0
Skyldig offentlige avgifter		7 321 000	5 939 000
Utbytte		0	0
Annen kortsiktig gjeld		10 998 000	12 656 000
Sum kortsiktig gjeld		96 407 000	137 956 000
Sum gjeld		165 332 000	192 286 000
SUM EGENKAPITAL OG GJELD		179 010 000	217 122 000



Til generalforsamlingen i
Sandven Gruppen AS



Uavhengig revisors beretning

Konklusjon

Vi har revidert årsregnskapet for Sandven Gruppen AS som viser et underskudd på kr 207 347 for selskapet, og et underskudd på kr 11 159 000 for konsernet.

Årsregnskapet består av:

- selskapsregnskapet, som består av balanse per 31. desember 2024, resultatregnskap og kontantstrømoppstilling for regnskapsåret avsluttet per denne datoen og noter til årsregnskapet, herunder et sammendrag av viktige regnskapsprinsipper, og
- konsernregnskapet, som består av balanse per 31. desember 2024, resultatregnskap og kontantstrømoppstilling for regnskapsåret avsluttet per denne datoen og noter til årsregnskapet, herunder et sammendrag av viktige regnskapsprinsipper.

Etter vår mening

- oppfyller årsregnskapet gjeldende lovkrav, og
- gir selskapsregnskapet et rettviseende bilde av selskapets finansielle stilling per 31. desember 2024 og av dets resultater og kontantstrømmer for regnskapsåret avsluttet per denne datoen i samsvar med regnskapslovens regler og god regnskapsskikk i Norge, og
- gir konsernregnskapet et rettviseende bilde av konsernets finansielle stilling per 31. desember 2024 og av dets resultater og kontantstrømmer for regnskapsåret avsluttet per denne datoen i samsvar med regnskapslovens regler og god regnskapsskikk i Norge.

Grunnlag for konklusjonen

Vi har gjennomført revisjonen i samsvar med International Standards on Auditing (ISA-ene). Våre oppgaver og plikter i henhold til disse standardene er beskrevet nedenfor under *Revisors oppgaver og plikter ved revisjonen av årsregnskapet*. Vi er uavhengige av selskapet og konsernet i samsvar med kravene i relevante lover og forskrifter i Norge og International Code of Ethics for Professional Accountants (inkludert internasjonale uavhengighetsstandarder) utstedt av International Ethics Standards Board for Accountants (IESBA-reglene), og vi har overholdt våre øvrige etiske forpliktelser i samsvar med disse kravene. Innhentet revisjonsbevis er etter vår vurdering tilstrekkelig og hensiktsmessig som grunnlag for vår konklusjon.

HVERVEN REVISJON

Statsautoriserte revisorer

MEDLEM AV DEN NORSKE REVISORFØRENING

Kartverksveien 5 | 3511 Hønefoss | 32 11 69 00 | NO 979 290 861 MVA | hvervenrevisjon.no





Øvrig informasjon

Styret og daglig leder (ledelsen) er ansvarlige for informasjonen i årsberetningen. Vår konklusjon om årsregnskapet ovenfor dekker ikke informasjonen i årsberetningen.

I forbindelse med revisjonen av årsregnskapet er det vår oppgave å lese årsberetningen. Formålet er å vurdere hvorvidt det foreligger vesentlig inkonsistens mellom årsberetningen og årsregnskapet og den kunnskap vi har opparbeidet oss under revisjonen av årsregnskapet, eller hvorvidt informasjon i årsberetningen ellers fremstår som vesentlig feil. Vi har plikt til å rapportere dersom årsberetningen fremstår som vesentlig feil. Vi har ingenting å rapportere i så henseende.

Basert på kunnskapen vi har opparbeidet oss i revisjonen, mener vi at årsberetningen

- er konsistent med årsregnskapet og
- inneholder de opplysninger som skal gis i henhold til gjeldende lovkrav.

Ledelsens ansvar for årsregnskapet

Ledelsen er ansvarlig for å utarbeide årsregnskapet og for at det gir et rettviseende bilde i samsvar med regnskapslovens regler og god regnskapsskikk i Norge. Ledelsen er også ansvarlig for slik internkontroll som den finner nødvendig for å kunne utarbeide et årsregnskap som ikke inneholder vesentlig feilinformasjon, verken som følge av misligheter eller utilsiktede feil.

Ved utarbeidelsen av årsregnskapet må ledelsen ta standpunkt til selskapets og konsernets evne til fortsatt drift og opplyse om forhold av betydning for fortsatt drift. Forutsetningen om fortsatt drift skal legges til grunn for årsregnskapet så lenge det ikke er sannsynlig at virksomheten vil bli avviklet.

Revisors oppgaver og plikter ved revisjonen av årsregnskapet

Vårt mål er å oppnå betryggende sikkerhet for at årsregnskapet som helhet ikke inneholder vesentlig feilinformasjon, verken som følge av misligheter eller utilsiktede feil, og å avgi en revisjonsberetning som inneholder vår konklusjon. Betryggende sikkerhet er en høy grad av sikkerhet, men ingen garanti for at en revisjon utført i samsvar med ISA-ene, alltid vil avdekke vesentlig feilinformasjon. Feilinformasjon kan oppstå som følge av misligheter eller utilsiktede feil. Feilinformasjon er å anse som vesentlig dersom den enkeltvis eller samlet med rimelighet kan forventes å påvirke de økonomiske beslutninger som brukerne foretar på grunnlag av årsregnskapet.

For videre beskrivelse av revisors oppgaver og plikter vises det til:

<https://revisorforeningen.no/om-revisjon/revisjonsberetning-revisors-oppgaver-og-plikter/>

Hønefoss, 30. juni 2025
Hverven Revisjon AS

Jakob Bratvold
statsautorisert revisor



HVERVEN REVISJON
Statsautoriserte revisorer

Kartverksveien 5 | 3511 Hønefoss | 32 11 69 00 | NO 979 290 861 MVA | hvervenrevisjon.no

MEDLEM AV DEN NORSKE REVISORFORENING





Sandven Gruppen AS

Årsberetning 2024

Virksomhetens art

Virksomheten omfatter aktivt eierskap av aksjer i selskaper knyttet til import og salg av nye og brukte biler, samt serviceverksted for motorkjøretøy. Virksomheten drives fra leide lokaler på Kokstad i Bergen Kommune.

Sandven Gruppen AS

Sandven Gruppen er et rent holdingselskap med begrenset økonomisk aktivitet foruten å eie aksjer i datterselskaper. Årets resultat viser et underskudd før skatt på MNOK 265.829 og et underskudd etter skatt på MNOK 207.347.

Totalkapitalen pr 31.12.24 er MNOK 67,8 som er økning på MNOK 9,2 sammenlignet med 2023. Egenkapitalen er i 2024 MNOK 22,9 som gir en egenkapitalandel på 33,7 %.

Sandven Gruppen konsern

Konsernregnskapet viser en omsetning i 2024 på MNOK 350,4 som er en reduksjon på MNOK 179 mot 2023. Denne omsetningen ga et konsernunderskudd før skatt på MNOK 14.

Totalkapitalen i konsernet pr 31.12.24 er MNOK 179 som er en reduksjon på MNOK 38,1 sammenlignet med 2023. Egenkapitalen i konsernet pr 31.12.2024 er MNOK 13,7 som gir en egenkapitalandel på 7,6 %.

Redegjørelse for foretakets utsikter

Sandven Gruppen AS er godt diversifisert utover nybilmerkene med et godt drevet servicemarked, import av biler og en god bruktbilhåndtering. Det er i 2023/2024 jobbet betydelig med forhandlerbase samt innarbeiding og markedsføring av det kinesiske bilmerket Seres som ligger i datterselskapet Autoisme AS som er importør for merket. 2024 ble et utfordrende år for Autoisme AS, og markedsutsiktene er fremdeles usikre. Konsernet står rustet for utfordringene fremover og trenden er positiv.

Fortsatt drift

Årsregnskapet for 2024 er satt opp under forutsetning av fortsatt drift. Det bekreftes herved at forutsetning om fortsatt drift er til stede. Etter ledelsens og styrets oppfatning viser regnskapet et nøkternt bilde av selskapets inntjening og kapitalforhold.

Finansiell risiko

Markedsrisiko

Sandven Gruppen AS med datterselskaper driver virksomhet knyttet til salg av biler som tradisjonelt er gjenstand for konjunktursvingninger. Salg av elbiler har endret markedet spesielt i Bergen, men selskapet har tilpasset seg denne endringen og utvikler seg dynamisk i takt med markedet. Videre vises det til avsnitt om fremtidig utvikling.



Kreditrisiko

Den finansielle risikoen i konsernet er tredelt. Kreditrisikoen knyttet til salg av biler er begrenset da betaling sikres før utlevering av bilen. Konsernet har en valutarisiko knyttet til import av bruktbiler for videresalg i hovedsak i EUR (noe USD) da samtlige biler som importeres i Autoisme AS nå kjøpes i EUR. Svak NOK er utfordrende for begge de nevnte valutaer.

Konsernet har også en kreditrisiko knyttet til endringer i rentenivået.

Likviditetsrisiko

Selskapet har god likviditet slik at likviditetsrisikoen er begrenset.

Arbeidsmiljø og personale

Styret vurderer arbeidsmiljøet i konsernet til å være godt, og det arbeides kontinuerlig med helse, miljø og sikkerhet. Det er ikke registrert sykefravær utover normalt for bransjen. Det har ikke forekommet alvorlige arbeidsuhell eller ulykker i løpet av året.

Likestilling

Pr 31.12.2024 er det 34 ansatte i konsernet hvorav 3 er kvinner. I selskapets styre sitter 3 menn. Selskapet arbeider kontinuerlig for å tilrettelegge for kvinnelige medarbeidere. Selskapet praktiserer lik lønn for likt arbeid.

Ytre miljø

Selskapet forurenser ikke det ytre miljøet utover det som er normalt for tilsvarende virksomheter.

Forsknings- og utviklingsaktiviteter

Det er ikke gjennomført forsknings- og utviklingsprosjekter i 2024.

Åpenhetsloven

For selskapets redegjørelse etter åpenhetsloven henvises det til konsernets nettside: www.sandven.com. Det tas sikte på at redegjørelsen er oppdatert 30. juni 2025.

Bergen 30.06.2025

Øyvind H. Heradstveit
Styrets leder

Morten Foros Krohnstad
Styremedlem

Morten Pettersen
Styremedlem

Trond Sandven
Daglig leder



Resultatregnskap			
Sandven Gruppen AS			
Driftsinntekter og driftskostnader	Note	2024	2023
Salgsinntekt		2 362 500	1 575 000
Annen driftsinntekt		0	347 572
		<u>2 362 500</u>	<u>1 922 572</u>
Lønnskostnad	2	2 535 390	1 699 653
Annen driftskostnad	2	113 402	229 688
		<u>2 648 793</u>	<u>1 929 341</u>
Driftsresultat		<u>-286 293</u>	<u>-6 769</u>
Finansinntekter og finanskostnader			
Inntekt på investering i datterselskap		0	3 462 211
Annen renteinntekt		21 511	11 458
Nedskrivning av andre finansielle anleggsmidler		0	-3 233 521
Annen rentekostnad		-1 048	-137 290
Annen finanskostnad		0	-15 983
		<u>20 463</u>	<u>86 874</u>
Resultat før skattekostnad		<u>-265 829</u>	<u>80 106</u>
Skattekostnad på resultat	3	-58 482	728 998
Resultat		<u>-207 347</u>	<u>-648 892</u>
ÅRSRESULTAT		<u>-207 347</u>	<u>-648 892</u>
Overføringer			
Overført fra annen egenkapital		207 347	648 892
		<u>-207 347</u>	<u>-648 892</u>







Balanse			
Sandven Gruppen AS			
EIENDELER	Note	2024	2023
Anleggsmidler			
<u>Immaterielle eiendeler</u>			
Utsatt skattefordel	3	<u>81 796</u>	<u>23 314</u>
<u>Finansielle driftsmidler</u>			
Investeringer i datterselskap	4	<u>57 762 560</u>	<u>48 320 349</u>
Sum anleggsmidler		<u>57 844 356</u>	<u>48 343 663</u>
Omløpsmidler			
<u>Fordringer</u>			
Kundefordringer	5	295 313	147 772
Andre kortsiktige fordringer	5	<u>9 450 354</u>	<u>9 461 014</u>
		<u>9 745 667</u>	<u>9 608 786</u>
<u>Bankinnskudd, kontanter o.l.</u>	6	<u>214 762</u>	<u>620 366</u>
Sum omløpsmidler		<u>9 960 429</u>	<u>10 229 152</u>
SUM EIENDELER		<u>67 804 785</u>	<u>58 572 815</u>



Balanse			
Sandven Gruppen AS			
EGENKAPITAL OG GJELD	Note	2024	2023
Egenkapital			
<u>Innskutt egenkapital</u>			
Aksjekapital	7, 8	<u>20 000 274</u>	<u>20 000 274</u>
<u>Opptjent egenkapital</u>			
Annen egenkapital	8	<u>2 870 865</u>	<u>3 078 212</u>
Sum egenkapital	8	<u>22 871 139</u>	<u>23 078 486</u>
Gjeld			
<u>Annen langsiktig gjeld</u>			
Aksjonærlån		<u>20 000 000</u>	<u>20 000 000</u>
<u>Kortsiktig gjeld</u>			
Gjeld til kredittinstitusjoner		192	1 144
Leverandørgjeld		14 516	244
Skyldig offentlige avgifter		134 027	168 845
Annen kortsiktig gjeld	5	<u>24 784 911</u>	<u>15 324 097</u>
		<u>24 933 646</u>	<u>15 494 329</u>
Sum gjeld		<u>44 933 646</u>	<u>35 494 329</u>
SUM EGENKAPITAL OG GJELD		<u>67 804 785</u>	<u>58 572 815</u>

Bergen, 30.06.2025
Styret i Sandven Gruppen AS

 Morten Pettersen styremedlem	 Øyvind Hansen Heradstveit styreleder	 Morten Foros Krohnstad styremedlem
 Trond Sandven daglig leder		

Sandven Gruppen AS Side 3



Noter til årsregnskapet 2024

Sandven Gruppen AS

Note 1 Regnskapsprinsipper

Årsregnskapet er satt opp i samsvar med regnskapslovens bestemmelser og god regnskapsskikk.

Skatt

Skattekostnaden i resultatregnskapet omfatter både periodens betalbare skatt og endring i utsatt skatt. Utsatt skatt er beregnet med 22 % på grunnlag av de midlertidige forskjeller som eksisterer mellom regnskapsmessige og skattemessige verdier, samt ligningsmessig underskudd til fremføring ved utgangen av regnskapsåret. Skatteøkende og skattereduserende midlertidige forskjeller som reverserer eller kan reverseres i samme periode er utlignet og nettoført. Netto utsatt skattefordel balanseføres i den grad det er sannsynlig at denne kan bli utnyttet.

Klassifisering og vurdering av omløpsmidler

Omløpsmidler og kortsiktig gjeld omfatter normalt poster som forfaller til betaling innen ett år etter balansedagen, samt poster som knytter seg til varekretsløpet. Omløpsmidler vurderes til laveste verdi av anskaffelseskost og virkelig verdi. Kortsiktig gjeld balanseføres til nominelt beløp på transaksjonstidspunktet.

Datterselskap

Datterselskap vurderes etter kostmetoden i selskapsregnskapet. Investeringen er vurdert til anskaffelseskost for aksjene med mindre nedskrivning har vært nødvendig. Det er foretatt nedskrivning til virkelig verdi når verdifall skyldes årsaker som ikke kan forventes å være forbigående og det må anses nødvendig etter god regnskapsskikk. Nedskrivninger er reversert når grunnlaget for nedskrivning ikke lenger er til stede.

Utbytte, konsernbidrag og andre utdelinger fra datterselskap er inntektsført samme år som det er avsatt i givers regnskap. Overstiger utbytte / konsernbidraget andelen av opptjent resultat etter anskaffelsestidspunktet, representerer den overskytende del tilbakebetaling av investert kapital, og utdelingene er fratrukket investeringens verdi i balansen til morselskapet.

Fordringer

Kundefordringer og andre fordringer oppføres til pålydende etter fradrag for avsetning til forventet tap. Avsetning til tap gjøres på grunnlag av en individuell vurdering av de enkelte fordringene. For øvrige kundefordringer utføres en uspesifisert avsetning for å dekke forventet tap på krav.

Kontantstrømpoppstilling

Kontantstrømpoppstillingen er utarbeidet etter den indirekte metoden. Kontanter og kontantekvivalenter omfatter kontanter, bankinnskudd og andre kortsiktige, likvide plasseringer.



Noter til årsregnskapet 2024

Sandven Gruppen AS

Note 2 Lønnskostnader og ytelser, godtgjørelser til daglig leder, styret og revisor

Lønnskostnader	2024	2023
Lønninger	2 036 790	1 433 041
Arbeidsgiveravgift	344 973	211 842
Pensjonskostnader	142 483	57 519
Andre ytelser	11 145	-2 750
Sum	2 535 390	1 699 653

Selskapet har i 2024 sysselsatt 1 årsverk.

Ytelser til ledende personer	Dagligleder
Lønn	1 495 061
Pensjonskostnader	99 566
Annen godtgjørelse	26 773
Sum	1 621 400

Revisor

Kostnadsført revisjonshonorar for 2024 utgjør kr 23 629.

I tillegg kommer honorar for andre tjenester med kr 22 814.

Note 3 Skatt

Årets skattekostnad	2024	2023
Betalbar skatt	0	720 036
Endring i utsatt skattefordel	-58 482	8 962
Skattekostnad ordinært resultat	-58 482	728 998

Skattepliktig inntekt:

Ordinært resultat før skatt	-265 829	80 106
Permanente forskjeller	0	3 233 521
Endring i midlertidige forskjeller	-21 195	-40 738
Avgitt konsernbidrag	0	-3 272 889
Skattepliktig inntekt	-287 024	0

Betalbar skatt i balansen:

Betalbar skatt på årets resultat	0	-41 651
Betalbar skatt på avgitt konsernbidrag	0	-720 036
Betalbar skatt på mottatt konsernbidrag	0	761 686
Sum betalbar skatt i balansen	0	0



Noter til årsregnskapet 2024

Sandven Gruppen AS

Skatteeffekten av midlertidige forskjeller og underskudd til fremføring:

	2024	2023	Endring
Varige driftsmidler	-84 778	-105 973	-21 195
Akkumulert fremførbart underskudd	-287 024	0	287 024
Grunnlag for beregning av utsatt skatt	-371 802	-105 973	265 829
Utsatt skattefordel (22 %)	-81 796	-23 314	58 482

Note 4 Datterselskap

	Kontor- kommune	Eier- andel	Balanseført verdi	Egenkapital	Resultat
Autoisme AS	Bergen	100,0 %	23 752 364	10 172 295	-10 797 771
Sandven AS	Bergen	100,0 %	34 010 196	30 858 662	2 841 562
Sum			57 762 560	41 030 957	-7 956 209

Note 5 Mellomværende med selskap i samme konsern

	2024	2023
Fordringer		
Kundefordringer	295 313	147 772
Andre kortsiktige fordringer konsern	9 442 211	9 589 983
Sum	9 737 524	9 737 755
Gjeld		
Annen kortsiktig gjeld til datterselskap	21 748 086	12 305 875

Note 6 Bankinnskudd

Innestående midler på skattetrekkkonto (bundne midler) er på kr. 77 236.



Noter til årsregnskapet 2024

Sandven Gruppen AS

Note 7 Aksjonærer

Aksjekapitalen i Sandven Gruppen AS pr. 31.12.2024 består av:

	Antall	Pålydende	Bokført
Ordinære aksjer	23 630	846,39	20 000 274

Eierstruktur

	Antall	Eierandel	Stemmeandel
Sandven Holding AS	12 051	51,00	51,00
Meteva AS	11 579	49,00	49,00
Totalt antall aksjer	23 630	100,00	100,00

Note 8 Egenkapital

	Aksjekapital	Annen egenkapital	Sum egenkapital
Egenkapital Pr. 01.01.2024	20 000 274	3 078 212	23 078 486
Årets resultat		-207 347	-207 347
Pr. 31.12.2024	20 000 274	2 870 865	22 871 139



Kontantstrømoppstilling		
Indirekte modell		
Sandven Gruppen AS		
	2024	2023
Kontantstrøm fra operasjonelle aktiviteter		
Resultat før skattekostnad	-265 829	80 106
Skatt på ytet konsernbidrag	-	-720 036
Nedskrivning av finansielle anleggsmidler	-	3 233 521
Gevinst/tap ved salg av finansielle anleggsmidler	-	-
Endring i kundefordringer	-147 541	-147 772
Endring i andre kortsiktige fordringer	10 660	18 201 294
Endring i annen kortsiktig gjeld	-2 892	-11 741 088
Netto kontantstrøm fra operasjonelle aktiviteter	-405 602	8 906 025
Kontantstrømmer fra investeringsaktiviteter		
Innbetalinger ved salg av finansielle anleggsmidler	-	-
Utbetalinger ved investering i finansielle anleggsmidler	-	-2 552 853
Netto kontantstrøm fra investeringsaktiviteter	-	-2 552 853
Kontantstrømmer fra finansieringsaktiviteter		
Endring i langsiktig aksjonærlån	-	-
Endring i langsiktig gjeld til kredittinstitusjoner	-	-
Endring i kortsiktig gjeld til kredittinstitusjoner	-	-
Utbetaling av utbytte	-	-5 800 000
Netto kontantstrøm fra finansieringsaktiviteter	-	-5 800 000
Netto endring i kontanter og kontantekvivalenter	-405 602	553 172
Likviditetsbeholdning pr 01.01.	620 364	67 194
Likviditetsbeholdning pr 31.12.	214 762	620 364



Resultatregnskap			
SANDVEN GRUPPEN KONSERN			
(I 1000 kroner)			
Driftsinntekter og driftskostnader	Note	2024	2023
Salgsinntekter	2	337 833	504 936
Annen driftsinntekt	2	12 581	24 428
		<u>350 414</u>	<u>529 364</u>
Varekostnader		291 988	461 248
Lønnskostnader m.m.	3	34 717	29 868
Avskrivning på varige driftsmidler	5	8 405	5 149
Annen driftskostnad		22 780	26 421
		<u>357 889</u>	<u>522 685</u>
Driftsresultat		<u>-7 475</u>	<u>6 679</u>
Finansinntekter og finansostnader			
Renteinntekter		553	170
Annen finansinntekt		1 348	83
Rentekostnader		-7 722	-5 576
Andre finanskostnader		-726	-2 722
		<u>-6 547</u>	<u>-8 044</u>
Ordinært resultat før skatt		<u>-14 022</u>	<u>-1 365</u>
Skattekostnad på ordinært resultat	7	2 863	46
Ordinært resultat		<u>-11 159</u>	<u>-1 320</u>
ÅRSRESULTAT		<u>-11 159</u>	<u>-1 320</u>

SANDVEN GRUPPEN KONSERN







Balanse			
SANDVEN GRUPPEN KONSERN			
(I 1000 kroner)			
EIENDELER	Note	2024	2023
Anleggsmidler			
<u>Immaterielle eiendeler</u>			
Utsatt skattefordel	7	2 334	0
Hjemmeside	5	472	600
Goodwill	5	9 563	10 534
		<u>12 369</u>	<u>11 134</u>
<u>Varige driftsmidler</u>			
Driftsløsøre, inventar og utstyr	5,6	<u>52 535</u>	<u>41 477</u>
<u>Finansielle driftsmidler</u>			
Andre aksjer		<u>25</u>	<u>25</u>
Sum anleggsmidler		<u>64 929</u>	<u>52 635</u>
Omløpsmidler			
<u>Varer</u>			
	6	<u>79 813</u>	<u>76 224</u>
<u>Fordringer</u>			
Kundefordringer	6	14 041	70 768
Andre fordringer		16 394	13 746
		<u>30 435</u>	<u>84 514</u>
<u>Bankinnskudd, kontanter o.l.</u>	4	<u>3 833</u>	<u>3 749</u>
Sum omløpsmidler		<u>114 080</u>	<u>164 487</u>
SUM EIENDELER		<u>179 009</u>	<u>217 123</u>
SANDVEN GRUPPEN KONSERN			



Balanse			
SANDVEN GRUPPEN KONSERN			
(I 1000 kroner)			
EGENKAPITAL OG GJELD	Note	2024	2023
Egenkapital			
<u>Innskutt egenkapital</u>			
Aksjekapital (1000 aksjer à kr 2.500,-)	9	20 000	20 000
<u>Opptjent egenkapital</u>			
Annen egenkapital		-6 322	4 836
Sum egenkapital	8	13 678	24 837
Gjeld			
<u>Annen langsiktig gjeld</u>			
Gjeld til kredittinstitusjoner	6	48 925	33 801
Aksjonærlån		20 000	20 000
		<u>68 925</u>	<u>53 801</u>
<u>Avsetning for forpliktelser</u>			
Utsatt skatt	7	0	529
<u>Kortsiktig gjeld</u>			
Gjeld til kredittinstitusjoner	6	49 639	37 566
Leverandørgjeld		28 449	81 795
Betalbar skatt	7	0	0
Skyldig offentlige avgifter		7 321	5 939
Skyldig utbytte		0	0
Annen kortsiktig gjeld		10 998	12 656
		<u>96 406</u>	<u>137 956</u>
Sum gjeld		165 331	192 286
SUM EGENKAPITAL OG GJELD		179 009	217 123

Bergen, 30.06.2025

 Øyvind Hansen Heradstveit styrets leder	 Trond Sandven daglig leder
 Morten Pettersen styremedlem	 Morten Foros Krohnstad styremedlem

SANDVEN GRUPPEN KONSERN



Noter til årsregnskapet 2024

Sandven Gruppen Konsern

Konsernregnskapet omfatter i tillegg til morselskapet Sandven Gruppen AS følgende selskaper:

<u>Datterselskap</u>	<u>Forretningskontor</u>	<u>Eierandel/stemmeandel</u>
Sandven AS	Bergen	100 %
Autoisme AS	Bergen	100 %

Konsernregnskapet er utarbeidet som om konsernet var en økonomisk enhet. Transaksjoner og mellomværende mellom selskapene i konsernet er eliminert. Konsernregnskapet er utarbeidet etter ensartede prinsipper, ved at datterselskapene følger de samme regnskapsprinsipper som morselskapet.

Kjøpte datterselskaper regnskapsføres i konsernregnskapet basert på morselskapets anskaffelseskost. Anskaffelseskost tilordnes identifiserbare eiendeler og gjeld i datterselskapet, som oppføres i konsernregnskapet til virkelig verdi på oppkjøpstidspunktet. Eventuell merverdi ut over hva som kan henføres til identifiserbare eiendeler og gjeld balanseføres som goodwill. Merverdier i konsernregnskapet avskrives lineært over de oppkjøpte eiendelenes forventede levetid. Eventuell goodwill avskrives over forventet levetid.

Note 1 - Regnskapsprinsipper

Årsregnskapet er satt opp i samsvar med regnskapslovens bestemmelser og god regnskapsskikk.

Estimater

Ledelsen har brukt estimater og forutsetninger som har påvirket resultatregnskapet og verdsettelsen av eiendeler og gjeld, samt usikre eiendeler og forpliktelser på balansedagen under utarbeidelsen av årsregnskapet i henhold til god regnskapsskikk.

Valuta

Pengeposter i utenlandsk valuta omregnes til norske kroner ved å benytte balansedagens kurs. Valutakursendringer resultatføres løpende i regnskapsperioden.

Driftsinntekter

Inntektsføring ved salg av varer skjer på leveringstidspunktet. Tjenester inntektsføres etter hvert som de leveres. Leieinntekter inntektsføres i leieperioden.

Skatt

Skattekostnaden i resultatregnskapet omfatter både periodens betalbare skatt og endring i utsatt skatt. Utsatt skatt er beregnet med 22 % på grunnlag av de midlertidige forskjeller som eksisterer mellom regnskapsmessige og skattemessige verdier, samt ligningsmessig underskudd til fremføring ved utgangen av regnskapsåret. Skatteøkende og skattereduserende midlertidige forskjeller som reverserer eller kan reversere i samme periode er utlignet og nettoført.



Noter til årsregnskapet 2024

Sandven Gruppen Konsern

Klassifisering og vurdering av balanseposter

Anleggsmidler omfatter eiendeler bestemt til varig eie og bruk. Anleggsmidler er vurdert til anskaffelseskost. Varige driftsmidler balanseføres og avskrives over driftsmidlets økonomiske levetid. Varige driftsmidler nedskrives til virkelig verdi ved verdifall som forventes ikke å være forbigående.

Omløpsmidler og kortsiktig gjeld omfatter normalt poster som forfaller til betaling innen ett år etter balansedagen, samt poster som knytter seg til varekretsløpet. Omløpsmidler vurderes til laveste verdi av anskaffelseskost og antatt virkelig verdi.

Varer

Varer består av handelsvarer og er vurdert til det laveste av anskaffelseskost og netto salgsverdi.

Fordringer

Kundefordringer og andre fordringer oppføres til pålydende etter fradrag for avsetning til forventet tap.

Kontantstrømpoppstilling

Kontantstrømpoppstillingen er utarbeidet etter den indirekte metode.

Note 2 - Salgsinntekter

Selskapets salgsinntekter kommer fra salg av biler, bildeler og verkstedtjenester.

Andre driftsinntekter kommer fra provisjonsinntekter m.m..

Virksomheten relatert til biler foregår fra konsernets lokaler i Bergensområdet.



Noter til årsregnskapet 2024

Sandven Gruppen Konsern

Note 3 - Ansatte, godtgjørelse m.v.

Lønnskostnader består av følgende poster:	<u>2024</u>	<u>2023</u>
Lønninger	28 913	24 597
Arbeidsgiveravgift	4 335	3 777
Pensjonskostnader	736	890
Andre ytelser	732	604
	<u>34 716</u>	<u>29 868</u>

Konsernet sysselsatte i regnskapsåret 41 årsverk. Lønn til daglig leder i morselskapet ble utbetalt med kr 1 595 295,-. Det ble ikke utbetalt honorarer til styret i morselskapet. Samlet honorar til revisor for hele konsernet ble utbetalt med kr 436 385,- hvorav honorar for revisjon utgjorde kr 358 593,- og av andre tjenester kr 77 792,-.

Pensjonskostnaden gjelder obligatorisk tjenestepensjon. 2 av selskapene i konsernet plikter å inngå avtale om obligatorisk tjenestepensjon. Slik avtale er inngått.

Note 4 - Bundne midler

Bundne skattetrekksmidler inntestående i bank	<u>1 144</u>
---	--------------

Note 5 - Varige driftsmidler

	<u>Driftsløsøre</u>	<u>Goodwill</u>	<u>Hjemmeside</u>	<u>Sum</u>
Anskaffelseskost 01.01.	47 713	19 272	639	67 624
Tilgang i året	28 248	-	-	28 248
Avgang i året til anskaffelseskost	10 713	-	-	10 713
Samlet av- og nedskrivninger pr. 31.12	<u>12 713</u>	<u>9 709</u>	<u>167</u>	<u>22 589</u>
Balanseført verdi 31.12.	<u>52 535</u>	<u>9 563</u>	<u>472</u>	<u>62 570</u>
Årets avskrivninger	<u>7 306</u>	<u>971</u>	<u>128</u>	<u>8 405</u>
Økonomisk levetid	4 - 10 år	20 år	5 år	
Avskrivningsplan	lineær	lineær	lineær	



Noter til årsregnskapet 2024

Sandven Gruppen Konsern

Note 6 - Gjeld og pantstillelser

Gjeld og garantier som er sikret ved pant

	<u>2024</u>	<u>2023</u>
Langsiktig gjeld til kredittinstitusjoner	48 925	33 800
Kortsiktig gjeld til kredittinstitusjoner	49 639	37 566
	<u>98 564</u>	<u>71 366</u>

Gjeld som forfaller mer enn 5 år etter regnskapsårets slutt:

Gjeld til kredittinstitusjoner	<u>-</u>	<u>-</u>
--------------------------------	----------	----------

Balansført verdi av pantsatte eiendeler:

Varer	79 813	76 224
Kundefordringer	14 041	70 768
Driftsløsøre m.m.	52 535	41 477
Sum	<u>146 389</u>	<u>188 469</u>

Note 7 - Skattekostnad

Spesifikasjon av årets skattekostnad:

Betalbar skatt	0
Endring utsatt skatt	-2 863
Sum skattekostnad	<u>-2 863</u>

Spesifikasjon av utsatt skatt:

	<u>31.12.2024</u>	<u>31.12.2023</u>	<u>Endring</u>
Midlertidige forskjeller omløpsmidler	-7 434	-2 133	-5 301
Midlertidige forskjeller anleggsmidler	12 389	9 350	3 039
Fremførbart skattemessig underskudd	-15 563	-4 812	-10 751
Sum midlertidige forskjeller	<u>-10 609</u>	<u>2 405</u>	<u>-13 014</u>
Utsatt skatt (skattefordel)	<u>-2 334</u>	<u>529</u>	<u>-2 863</u>



Noter til årsregnskapet 2024

Sandven Gruppen Konsern

Note 8 - Egenkapitaltransaksjoner og avstemming av egenkapitalen

Egenkapital pr. 01.01.	24 837
Årets resultat	-11 159
Avsatt utbytte	-
Egenkapital pr. 31.12.	<u>13 678</u>

Note 9 - Aksjeeiere

Morselskapets aksjonær er:

Sandven Holding AS	51 %
Meteva AS	49 %



Kontantstrømoppstilling		
Indirekte modell - tall i hele 1 000		
Sandven Gruppen Konsern		
	2024	2023
Kontantstrøm fra operasjonelle aktiviteter		
Resultat før skattekostnad	-14 022	-1 365
Periodens betalte skatt	0	-67
Gevinst/tap ved salg av anleggsmidler	-177	0
Ordinære avskrivninger	8 405	5 149
Endring i varelager	-3 589	-2 831
Endring i kundefordringer	56 727	-60 514
Endring i leverandørgjeld	-53 346	77 383
Endring i andre tidsavgrensingsposter	-2 924	1 898
Netto kontantstrøm fra operasjonelle aktiviteter	-8 925	19 652
Kontantstrømmer fra investeringsaktiviteter		
Innbetalinger ved salg av varige driftsmidler	10 060	12 436
Utbetalinger ved kjøp av varige driftsmidler	-28 248	-36 637
Innbetalinger ved salg av andre investeringer	0	3
Utbetalinger ved kjøp av andre investeringer		
Netto kontantstrøm fra investeringsaktiviteter	-18 188	-24 198
Kontantstrømmer fra finansieringsaktiviteter		
Netto endring langsiktig gjeld	15 124	17 592
Netto endring i kassakreditt	12 073	-7 849
Innbetalinger av egenkapital	0	0
Utbetalinger av utbytte	0	-5 800
Netto kontantstrøm fra finansieringsaktiviteter	27 196	3 943
Netto endring i kontanter og kontantekvivalenter	84	-603
Likviditetsbeholdning pr 01.01.	3 749	4 352
Likviditetsbeholdning pr 31.12.	3 833	3 749