



ÅRSREGNSKAPET FOR REGNSKAPSÅRET 2020 - GENERELL INFORMASJON

Enheten

Organisasjonsnummer: 922 987 106
Organisasjonsform: Aksjeselskap
Foretaksnavn: IGANG TALENTREPRENØR AS
Forretningsadresse: Orstadvegen 128A
4353 KLEPP STASJON

Regnskapsår

Årsregnskapets periode: 01.01.2020 - 31.12.2020

Konsern

Morselskap i konsern: Nei

Regnskapsregler

Regler for små foretak benyttet: Ja
Benyttet ved utarbeidelsen av årsregnskapet til selskapet: Regnskapslovens alminnelige regler

Årsregnskapet fastsatt av kompetent organ

Bekreftet av representant for selskapet: Rønnaug Egeland
Dato for fastsettelse av årsregnskapet: 01.02.2021

Grunnlag for avgivelse

År 2020: Årsregnskapet er elektronisk innlevert
År 2019: Tall er hentet fra elektronisk innlevert årsregnskap fra 2020

Det er ikke krav til at årsregnskapet m.v. som sendes til Regnskapsregisteret er undertegnet. Kontrollen på at dette er utført ligger hos revisor/enhetens øverste organ. Sikkerheten ivaretas ved at innsender har rolle/rettighet for innsending av årsregnskapet via Altinn, og ved at det bekreftes at årsregnskapet er fastsatt av kompetent organ.

Brønnøysundregistrene, 11.02.2022



Resultatregnskap

Beløp i: NOK	Note	2020	2019
RESULTATREGNSKAP			
Inntekter			
Salgsinntekt	9	62 296 986	825 840
Sum inntekter		62 296 986	825 840
Kostnader			
Varekostnad		54 044 178	18 474
Lønnskostnad	3	4 464 975	1 511 112
Avskrivning av driftsmidler og immaterielle eiendeler	4	46 101	19 200
Annen driftskostnad	3	706 900	295 425
Sum kostnader		59 262 153	1 844 211
Driftsresultat		3 034 833	-1 018 371
Finansinntekter og finanskostnader			
Annen renteinntekt		15 602	477
Annen finansinntekt		1 481	
Sum finansinntekter		17 083	477
Rentekostnad til foretak i samme konsern	8	161 507	
Annen rentekostnad		17 213	
Annen finanskostnad		70	
Sum finanskostnader		178 790	
Netto finans		-161 707	477
Ordinært resultat før skattekostnad		2 873 126	-1 017 894
Skattekostnad på ordinært resultat	5	632 864	-223 662
Ordinært resultat etter skattekostnad		2 240 262	-794 232
Årsresultat		2 240 262	-794 232
Årsresultat etter minoritetsinteresser		2 240 262	-794 232
Totalresultat		2 240 262	-794 232



Resultatregnskap

Beløp i: NOK	Note	2020	2019
Overføringer og disponeringer			
Udekket tap	6		-794 232
Avsatt til annen egenkapital	6	1 446 030	
Avsatt til dekning av tidligere udekket tap	6	794 232	
Sum overføringer og disponeringer		2 240 262	-794 232



Balanse

Beløp i: NOK	Note	2020	2019
BALANSE - EIENDELER			
Anleggsmidler			
Immaterielle eiendeler			
Varemerke	4		
Hjemmeside	4	38 865	49 365
Utsatt skattefordel	5		223 662
Sum immaterielle eiendeler		38 865	273 027
Varige driftsmidler			
Maskiner og anlegg	4		
Skip og flytende installasjoner	4		
Driftsløsøre, inventar o.a. utstyr	4, 10	127 561	163 162
Sum varige driftsmidler		127 561	163 162
Finansielle anleggsmidler			
Andre langsiktige fordringer		509 200	639 200
Sum finansielle anleggsmidler		509 200	639 200
Sum anleggsmidler		675 626	1 075 389
Omløpsmidler			
Varer			
Fordringer			
Kundefordringer	10	19 263 852	318 125
Andre kortsiktige fordringer		12 202	23 554
Sum fordringer		19 276 054	341 680
Bankinnskudd, kontanter og lignende			
Bankinnskudd	7	20 798 161	3 428 048
Sum bankinnskudd, kontanter og lignende		20 798 161	3 428 048
Sum omløpsmidler		40 074 215	3 769 727
SUM EIENDELER		40 749 841	4 845 116



Balanse

Beløp i: NOK	Note	2020	2019
BALANSE - EGENKAPITAL OG GJELD			
Egenkapital			
Innskutt egenkapital			
Aksjekapital	2, 6	100 000	100 000
Overkurs	6	1 900 000	1 900 000
Sum innskutt egenkapital		2 000 000	2 000 000
Opptjent egenkapital			
Annen egenkapital	6	1 446 030	
Udekket tap	6		794 232
Sum opptjent egenkapital		1 446 030	-794 232
Sum egenkapital		3 446 030	1 205 768
Gjeld			
Langsiktig gjeld			
Utsatt skatt	5	409 202	
Sum avsetninger for forpliktelser		409 202	
Annen langsiktig gjeld			
Ansvarlig lånekapital	8	3 000 000	3 000 000
Sum annen langsiktig gjeld		3 000 000	3 000 000
Sum langsiktig gjeld		3 409 202	3 000 000
Kortsiktig gjeld			
Leverandørgjeld		11 655 124	29 098
Betalbar skatt	5		
Skyldig offentlige avgifter	7	1 722 103	383 072
Annen kortsiktig gjeld	9	20 517 382	227 178
Sum kortsiktig gjeld		33 894 609	639 348
Sum gjeld		37 303 811	3 639 348
SUM EGENKAPITAL OG GJELD		40 749 841	4 845 116

POSTER UTENOM BALANSEN



Balanse

Beløp i: NOK	Note	2020	2019
Garantistillelser	10		
Pantstillelser	10		



Årsregnskap 2020 Igang Totalentreprenør AS

Resultatregnskap
Balanse
Noter til regnskapet



Org.nr.: 922 987 106



RESULTATREGNSKAP

IGANG TOTALENTREPRENØR AS

DRIFTSINNEKTER OG DRIFTSKOSTNADER	Note	2020	2019
Salgsinntekt	9	62 296 986	825 840
Sum driftsinntekter		62 296 986	825 840
Varekostnad		54 044 178	18 474
Lønnskostnad	3	4 464 975	1 511 112
Avskrivning av driftsmidler og immaterielle eiendeler	4	46 101	19 200
Annen driftskostnad	3	706 900	295 425
Sum driftskostnader		59 262 153	1 844 211
Driftsresultat		3 034 833	-1 018 371
FINANSINNEKTER OG FINANSKOSTNADER			
Annen renteinntekt		15 602	477
Annen finansinntekt		1 481	0
Rentekostnad til foretak i samme konsern	8	161 507	0
Annen rentekostnad		17 213	0
Annen finanskostnad		70	0
Resultat av finansposter		-161 707	477
Ordinært resultat før skattekostnad		2 873 126	-1 017 894
Skattekostnad på ordinært resultat	5	632 864	-223 662
Ordinært resultat		2 240 262	-794 232
Årsresultat		2 240 262	-794 232
OVERFØRINGER			
Avsatt til annen egenkapital	6	1 446 030	0
Overført til udekket tap	6	0	794 232
Avsatt til dekning av tidligere udekket tap	6	-794 232	0
Sum overføringer		2 240 262	-794 232



BALANSE

IGANG TALENTREPRENØR AS

EIENDELER	Note	2020	2019
ANLEGGSMIDLER			
IMMATERIELLE EIENDELER			
Hjemmeside	4	38 865	49 365
Utsatt skattefordel	5	0	223 662
Sum immaterielle eiendeler		38 865	273 027
VARIGE DRIFTSMIDLER			
Driftsløsøre, inventar o.a. utstyr	4, 10	127 561	163 162
Sum varige driftsmidler		127 561	163 162
FINANSIELLE ANLEGGSMIDLER			
Andre langsiktige fordringer		509 200	639 200
Sum finansielle anleggsmidler		509 200	639 200
Sum anleggsmidler		675 626	1 075 389
OMLØPSMIDLER			
FORDRINGER			
Kundefordringer	10	19 263 852	318 125
Andre kortsiktige fordringer		12 202	23 554
Sum fordringer		19 276 054	341 680
Bankinnskudd	7	20 798 161	3 428 048
Sum omløpsmidler		40 074 215	3 769 727
Sum eiendeler		40 749 841	4 845 116



BALANSE

IGANG TALENTREPRENØR AS

EGENKAPITAL OG GJELD	Note	2020	2019
EGENKAPITAL			
INNSKUTT EGENKAPITAL			
Aksjekapital	2, 6	100 000	100 000
Overkurs	6	1 900 000	1 900 000
Sum innskutt egenkapital		2 000 000	2 000 000
OPPTJENT EGENKAPITAL			
Annen egenkapital	6	1 446 030	0
Udekket tap	6	0	-794 232
Sum opptjent egenkapital		1 446 030	-794 232
Sum egenkapital		3 446 030	1 205 768
GJELD			
AVSETNING FOR FORPLIKTELSE			
Utsatt skatt	5	409 202	0
Sum avsetning for forpliktelser		409 202	0
ANNEN LANGSIKTIG GJELD			
Ansvarlig lån	8	3 000 000	3 000 000
Sum annen langsiktig gjeld		3 000 000	3 000 000
KORTSIKTIG GJELD			
Leverandørgjeld		11 655 124	29 098
Skyldig offentlige avgifter	7	1 722 103	383 072
Annen kortsiktig gjeld	9	20 517 382	227 178
Sum kortsiktig gjeld		33 894 609	639 348
Sum gjeld		37 303 811	3 639 348
Sum egenkapital og gjeld		40 749 841	4 845 116

Sandnes, 01.02.2021
Styret i Igang Totalentreprenør AS

Helge Orstad
styreleder

Kurt Helland
styremedlem

Per Arne Primstad
styremedlem

Øyvind Lerbrekk
styremedlem

Rønnaug Egeland
daglig leder



Note 1 Regnskapsprinsipper

Årsregnskapet er satt opp i samsvar med regnskapsloven og NRS 8 - God regnskapsskikk for små foretak.

DRIFTSINNETEKTER

Inntektsføring ved salg av varer skjer på leveringstidspunktet. Tjenester inntektsføres etter hvert som de leveres.

SKATT

Skattekostnaden i resultatregnskapet omfatter både periodens betalbare skatt og endring i utsatt skatt. Utsatt skatt er beregnet med 22 % på grunnlag av de midlertidige forskjeller som eksisterer mellom regnskapsmessige og skattemessige verdier, samt ligningsmessig underskudd til fremføring ved utgangen av regnskapsåret. Skatteøkende og skattereduserende midlertidige forskjeller som reverserer eller kan reverseres i samme periode er utlignet og nettoført.

KLASSIFISERING OG VURDERING AV ANLEGGSMIDLER

Anleggsmidler omfatter eiendeler bestemt til varig eie og bruk. Anleggsmidler er vurdert til anskaffelseskost. Varige driftsmidler balanseføres og avskrives over driftsmidlets økonomiske levetid. Avskrivningsperioden for fast eiendom anskaffet etter 2009 er dekomponert i en del som gjelder råbygget og en del som gjelder faste tekniske installasjoner. Varige driftsmidler nedskrives til gjenvinnbart beløp ved verdifall som forventes ikke å være forbigående. Gjenvinnbart beløp er det høyeste av netto salgsverdi og verdi i bruk. Verdi i bruk er nåverdi av fremtidige kontantstrømmer knyttet til eiendelen. Nedskrivningen reverseres når grunnlaget for nedskrivningen ikke lenger er til stede.

KLASSIFISERING OG VURDERING AV OMLØPSMIDLER

Omløpsmidler og kortsiktig gjeld omfatter normalt poster som forfaller til betaling innen ett år etter balansedagen, samt poster som knytter seg til varekretsløpet. Omløpsmidler vurderes til laveste verdi av anskaffelseskost og virkelig verdi.

PROSJEKTER I ARBEID

Inntekter fra salg av tjenester og langsiktige tilvirkningskontrakter resultatføres i takt med prosjektets fullføringsgrad, når utfallet av transaksjonen kan estimeres på en pålitelig måte. Når transaksjonens utfall ikke kan estimeres pålitelig, vil kun inntekter tilsvarende påløpte prosjektkostnader inntektsføres. I den perioden det blir identifisert at et prosjekt vil gi et negativt resultat, vil det estimerte tapet på kontrakten blir resultatført i sin helhet.

VARER

Varer er vurdert til det laveste av anskaffelseskost og netto salgsverdi.

FORDRINGER

Kundefordringer og andre fordringer oppføres til pålydende etter fradrag for avsetning til forventet tap. Avsetning til tap gjøres på grunnlag av en individuell vurdering av de enkelte fordringene.

PENSJONER

Pensjonsordningen er finansiert gjennom innbetaling til forsikringsselskap. Selskapet har ingen ytterligere betalingsforpliktelse etter at innskuddene er betalt. Innskuddene regnskapsføres som lønnskostnad. Eventuell forskuddsbetalte innskudd balanseføres når det kan refunderes eller redusere fremtidig innbetaling.

GARANTIER OG REKLAMASJONER

Det er avsettes til garanti- og servicearbeid for avsluttede prosjekter/salg basert på antatt kostnad for slikt arbeid. Garantiavsetningen er i balansen oppført under annen kortsiktig gjeld.

KONSERNREGNSKAP

Total Betong Invest AS utarbeider konsernregnskap hvor IGANG Totalentreprenør AS inngår.



Note 2 Aksjeeiere

AKSJEKAPITALEN I IGANG TOTALENTREPRENØR AS PR. 31.12 BESTÅR AV:

	Antall	Pålydende	Bokført
Ordinære aksjer	2 000 000	0,05	100 000

EIERSTRUKTUR

De største aksjonærene i % pr. 31.12 var:

	Ordinære	Eierandel	Stemmeandel
Total Betong Invest AS	1 020 000	51,0	51,0
H.Næss Holding AS	196 000	9,8	9,8
Halvi Holding AS	196 000	9,8	9,8
Peri Holding AS	196 000	9,8	9,8
REG Invest AS	196 000	9,8	9,8
VERUS AS	196 000	9,8	9,8
Totalt antall aksjer	2 000 000	100,0	100,0

Note 3 Lønnskostnader og ytelser, godtgjørelser til daglig leder, styret og revisor

Lønnskostnader	2020
Lønninger	5 682 099
Arbeidsgiveravgift	783 940
Pensjonskostnader	215 178
Andre ytelser	49 818
Sum	6 731 035

Selskapet har i 2020 sysselsatt 7 årsverk.

PENSJONSFORPLIKTELSE

Selskapet er pliktig til å ha tjenestepensjonsordning etter lov om obligatorisk tjenestepensjon. Selskapets pensjonsordninger tilfredsstiller kravene i denne lov.

Ytelser til ledende personer	Daglig leder	Styret
Lønn	906 168	0
Pensjonskostnader	33 370	0
Annen godtgjørelse	12 753	0
Sum	952 291	0

Det er ikke ytet lån eller stilt sikkerhet/garantier for lån til daglig leder eller styremedlemmer.

Revisor

Kostnadsført revisjonshonorar for 2020 utgjør kr. 0



Note 4 Anleggsmidler

	Hjemmeside	Driftsløsøre, inventar ol.	Sum
Anskaffelseskost pr. 01.01.20	52 865	178 862	231 727
= Anskaffelseskost 31.12.20	52 865	178 862	231 727
Akkumulerte avskrivninger 31.12.20	14 000	51 301	65 301
= Bokført verdi 31.12.20	38 865	127 561	166 426
Årets ordinære avskrivninger	10 500	35 601	46 101
Økonomisk levetid	5 år	5 år	

Note 5 Skatt

Årets skattekostnad	2020	2019
Resultatført skatt på ordinært resultat:		
Betalbar skatt	0	0
Endring i utsatt skatt	632 864	-223 662
Skattekostnad ordinært resultat	632 864	-223 662
Skattepliktig inntekt:		
Ordinært resultat før skatt	2 873 126	-1 017 894
Permanente forskjeller	3 527	1 250
Endring i midlertidige forskjeller	-3 698 059	-38 286
Skattepliktig inntekt	-821 406	-1 054 929
Betalbar skatt i balansen:		
Betalbar skatt på årets resultat	0	0
Sum betalbar skatt i balansen	0	0

Skatteeffekten av midlertidige forskjeller og underskudd til fremføring som har gitt opphav til utsatt skatt og utsatte skattefordeler, spesifisert på typer av midlertidige forskjeller

	2020	2019	Endring
Varige driftsmidler	36 946	38 286	1 340
Tilvirkningskontrakter	4 149 399	0	-4 149 399
Avsetninger mv	-450 000	0	450 000
Sum	3 736 345	38 286	-3 698 059
Akkumulert fremførbart underskudd	-1 876 335	-1 054 929	821 406
Grunnlag for utsatt skatt / skattefordel	1 860 009	-1 016 644	-2 876 653
Utsatt skatt / skattefordel (22 %)	409 202	-223 662	-632 864



Note 6 Egenkapital

	Aksjekapital	Overkurs	Annen egenkapital	Udekket tap	Sum
Pr. 31.12.2019	100 000	1 900 000	0	-794 232	1 205 768
Pr. 01.01.2020	100 000	1 900 000	0	-794 232	1 205 768
Årets overskudd			1 446 030	794 232	2 240 262
Pr. 31.12.2020	100 000	1 900 000	1 446 030	0	3 446 030

Note 7 Bankinnskudd

Innestående midler på skattetrekkskonto (bundne midler) er på 315 874.

Note 8 Ansvarlig lån

ANSVARLIG LÅNEKAPITAL I NOK PER 31.12.2020:

	Forfall	Bokført verdi	Påløpt rente	Løpetid år	Gjeldende rentesats
Total Betong Invest AS	04.12.2026	3 000 000	161 507	7	5,00%
Sum ansvarlig lånekapital		3 000 000	161 507		

Note 9 Langsiktige tilvirkningskontrakter

	2020	2019
Fakturert a-konto prosjekter i arbeid	77 071 023	0
Forskudd fra kunder	19 189 676	0
Netto inntekt prosjekter i arbeid	57 881 347	0
Netto inntekt på prosjekter i arbeid	57 881 347	0
Påløpte kostnader på prosjekter i arbeid	53 731 949	0
Netto resultatført på prosjekter i arbeid (opptjent DB)	4 149 399	0

Note 10 Pantstillelser

Kassekredittlimit på kr 5 000 000 er ikke oppført i balansen

	31.12.2020	31.12.2019
Eiendeler stillet som pant:		
Kundefordringer	19 263 852	0
Driftsmidler	127 561	0
Sum	19 391 413	0



Årsberetning 2020

IGANG Totalentreprenør AS

Virksomhetens art

IGANG Totalentreprenør AS er en byggentreprise entreprenør beliggende på Orstad i Klepp kommune.

Redegjørelse for årsregnskapet

Styret kjenner ikke til noen forhold av viktighet for å bedømme selskapets stilling og resultat som ikke fremgår av årsregnskapet. Det er heller ikke etter regnskapsårets utgang inntrådte forhold som etter styrets syn har betydning ved bedømmelse av regnskapet. Styret mener at årsregnskapet gir et rettviseende bilde av IGANG Totalentreprenør AS eiendeler og gjeld, finansielle stilling og resultat.

Fortsatt drift

I samsvar med regnskapsloven § 3-3a bekreftes det at forutsetningene om fortsatt drift er tilstede. Til grunn for antagelsen ligger resultat for år 2020 og selskapets forventede prognoser for årene fremover, samt at en har bygget seg opp en betydelig ordreserverve på om lag 370 million eks mva. Selskapet er i en sunn økonomisk og finansiell stilling.

I tråd med reglene i NRS 3 om hendelser etter balansedagen, samt reglene i regnskapsloven om fortsatt drift, henviser selskapets styre og ledelse til det pågående Covid-19 utbruddet. Selskapet er, som nær alle næringsdrivende selskaper, rammet av utbruddet. IGANG Totalentreprenør AS vil etter styrets vurdering bli påvirket ved eventuell utbredning av smitte i pågående prosjekt og forsinkede leveranser eller mangel på arbeidskraft. På tidspunktet for avleggelse av årsregnskapet er det foreløpig ikke mulig å foreta et pålitelig estimat for hvilke konsekvenser dette utbruddet vil ha for selskapets økonomiske stilling. Hvordan utbruddet vil påvirke forutsetningen om fortsatt drift vil avhengig hvor langvarig situasjonen vil være, hvilke tiltak myndighetene vil iverksette, og hvordan de nevnte risikoer faktisk vil påvirke selskapet. Basert på situasjonen og den informasjonen som er tilgjengelig på det nåværende tidspunktet, mener imidlertid styret det er forsvarlig å legge forutsetningen om fortsatt drift til grunn ved avleggelsen av årsregnskapet.

Arbeidsmiljø og personale

Styret mener arbeidsmiljøet i selskapet er tilfredsstillende. Samlet sykefravær har vært 15 dager, hvilket utgjør 1 % av total arbeidstid. Alt fravær har vært korttidsfravær. Styret ser et godt arbeidsmiljø og at HMS/styringssystemet blir kontinuerlig videreutviklet.

Likestilling

Bedriften har 7 ansatte, hvorav 6 menn og 1 kvinne. Styret består av 4 menn og 0 kvinner. Selskapets daglige leder er kvinne. Styret har ut fra en vurdering av antall ansatte og stillingskategorier ikke funnet det nødvendig å iverksette spesielle tiltak med hensyn til likestilling.

Tiltak for å hindre diskriminering mv.

Bedriften arbeider aktivt for å fremme likestilling, sikre like muligheter og rettigheter og hindre diskriminering.

Miljørapportering

Bedriften forurenser ikke det ytre miljø. Videre ble bedriften i 2020 sertifisert Miljøfyrtårn.

Forsknings- og utviklingsaktiviteter

Det pågår ingen forsknings- eller utviklingsaktiviteter i selskapet.



Fremtidig utvikling

Det forventes fremtidig positiv utvikling for selskapet. Viser til selskapets solide ordresreserve.

Finansiell risiko

Markedsrisiko: Selskapet er i liten grad eksponert mot endringer i rentenivå.

Kredittrisiko: Risiko for at kunder ikke har økonomisk evne til å oppfylle sine forpliktelser anses som lav, da sak risikovurderes i anbudsfasen og det har vært lite tap på fordringer.

Likviditetsrisiko: Selskapet vurderer likviditeten i selskapet som god, og det er ikke besluttet å innføre tiltak som endrer likviditetsrisiko.

Resultat, kontantstrøm, investeringer, finansiering og likviditet

Omsetningen i selskapet har økt fra 825.840 i 2019 til 62.296.986 i 2020. Årsresultatet har gått opp fra -794.232 i 2019 til 2.240.262 i 2020.

Selskapets finansielle stilling er god. Likviditetsbeholdning pr 31.12.20 var 20,8 mill.

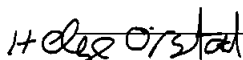
Egenkapital inklusive ansvarlig lån er 6.446.030 som tilsvarer en del på 16 %. Bokført egenkapital pr 31.12.20 var 3.446.030.

Årsresultat og disponeringer

Årsresultat og disponeringer fremgår av årsregnskapet.

Orstad, 01.02.2021

Styret i IGANG Totalentreprenør AS

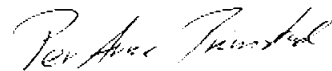

Helge Orstad

Styreleder



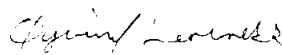
Kurt Helland

Styremedlem




Per Arne Primstad

Styremedlem



Øyvind Lerbrekk

Styremedlem



Rønnaug Egeland

Daglig leder