



ÅRSREGNSKAPET FOR REGNSKAPSÅRET 2024 - GENERELL INFORMASJON

Enheten

Organisasjonsnummer: 923 251 685
Organisasjonsform: Verdipapirfond
Foretaksnavn: VERDIPAPIRFONDET KLP OBLIGASJON
GLOBAL MER SAMFUNNSANSVAR
Forretningsadresse: c/o KLP Kapitalforvaltning AS
Dronning Eufemias gate 10
0191 OSLO

Regnskapsår

Årsregnskapets periode: 01.01.2024 - 31.12.2024

Konsern

Morselskap i konsern: Nei

Regnskapsregler

Regler for små foretak benyttet: Nei
Benyttet ved utarbeidelsen av årsregnskapet til selskapet: Regnskapslovens alminnelige regler

Årsregnskapet fastsatt av kompetent organ

Bekreftet av representant for selskapet: Tone Lise Vinje Berteig
Dato for fastsettelse av årsregnskapet: 25.02.2025

Grunnlag for avgivelse

År 2024: Årsregnskapet er elektronisk innlevert
År 2023: Tall er hentet fra elektronisk innlevert årsregnskap fra 2024

Det er ikke krav til at årsregnskapet m.v. som sendes til Regnskapsregisteret er undertegnet. Kontrollen på at dette er utført ligger hos revisor/enhetens øverste organ. Sikkerheten ivaretas ved at innsender har rolle/rettighet for innsending av årsregnskapet via Altinn, og ved at det bekreftes at årsregnskapet er fastsatt av kompetent organ.

Brønnøysundregistrene, 05.07.2025



Resultatregnskap

Beløp i: NOK	Note	2024	2023
RESULTATREGNSKAP			
Porteføljeinntekter og porteføljekostnader			
Renteinntekter		157 065 785	103 406 312
Gevinst/tap ved realisasjon		-66 584 623	-333 647 982
Netto endring urealiserte kursgevinster/kurstap		-9 408 110	445 169 338
Andre porteføljeinntekter		9 539	8 902
Porteføljeresultat		81 082 591	214 936 570
Forvaltningsinntekter og forvaltningskostnader m.v.			
Kostnader ved salg og innløsning av andeler		148 076	126 715
Forvaltningshonorar		4 374 584	3 830 548
Forvaltningsresultat		-4 522 660	-3 957 263
Resultat før skattekostnad		76 559 931	210 979 307
Skattekostnad	2		
Årsresultat		76 559 931	210 979 307
Totalresultat		76 559 931	210 979 307
Anvendelse av årsresultatet			
Netto utdeling til andelseiere i året			-223 482
Overført til/fra opptjent egenkapital	5	76 559 931	211 202 790
Sum anvendelse		76 559 931	210 979 307



Balanse

Beløp i: NOK	Note	2024	2023
BALANSE - EIENDELER			
Verdipapirportefølje			
Fondets verdipapirportefølje			
Sum verdipapirportefølje	3, 4	4 001 862 634	3 453 519 145
Fordringer			
Opptjente, ikke mottatte inntekter		55 103 831	38 649 805
Andre fordringer		171 460 151	68 984 631
Sum fordringer		226 563 983	107 634 436
Bankinnskudd			
Bankinnskudd		107 020 723	338 175 125
SUM EIENDELER		4 335 447 340	3 899 328 706
BALANSE - EGENKAPITAL OG GJELD			
Egenkapital			
Innskutt egenkapital			
Andelskapital til pålydende		4 069 715 484	3 602 981 723
Overkurs/underkurs		372 205 320	352 363 204
Sum innskutt egenkapital		4 441 920 805	3 955 344 926
Opptjent egenkapital			
Opptjent egenkapital		-238 020 188	-314 580 119
Sum opptjent egenkapital		-238 020 188	-314 580 119
Sum egenkapital	5	4 203 900 617	3 640 764 808
Gjeld			
Avsatt til utdeling til andelseiere			
Annen gjeld			
Annen gjeld		131 546 723	258 563 898
Sum annen gjeld		131 546 723	258 563 898




Balanse

Beløp i: NOK	Note	2024	2023
SUM EGENKAPITAL OG GJELD		4 335 447 340	3 899 328 706

POSTER UTENOM BALANSEN

KLP KAPITALFORVALTNING



Årsberetning og årsregnskap 2024

KLP-fondene

MAKROØKONOMISKE FORHOLD I 2024

Det Internasjonale pengefondet (IMF) anslår at den globale økonomiske veksten vil være på 3,2 prosent i 2024, og forventes å stige til 3,3 prosent i 2025 og 2026. For 2025 anslås veksten til 2,7 prosent i USA, 1,0 prosent i eurolandene og 4,6 prosent i Kina. Inflasjonen kom under kontroll i de fleste land i løpet av året, noe som gjorde det mulig for flere sentralbanker å begynne å kutte rentene forsiktig.

Norges Bank anslår at bruttonasjonalprodukt (BNP) for Fastlands-Norge vil øke med 0,9 prosent i 2024, og 1,4 prosent i 2025. Inflasjonen i 2024 var på 3,2 prosent, mens kjermeinflasjonen var 3,7 prosent, som er godt over Norges Banks inflasjonsmål på to prosent. Norges Bank holdt styringsrenten uendret på 4,50 prosent gjennom hele 2024, til tross for markedets forventninger om flere rentekutt. Arbeidsledigheten (NAV) var ved årets begynnelse på 68.600 personer, som tilsvarer en ledighet på 2,3 prosent. Mot slutten av året hadde arbeidsledigheten steget til 77.300 personer (2,6 prosent).

Oljeprisen falt gjennom året fra USD 77,76 til USD 75,52 per fat, med en topp på USD 91,16 i april og en bunn på USD 69,19 i september. For den norske kronen var det nok et år med forholdsvis stor volatilitet. Ved inngangen til året handlet kronen på 10,13 mot dollar og 11,21 mot euro. Ved utgangen av året

hadde kronen svekket seg til 11,36 mot dollar, og til 11,82 mot euro. Mot den handelsvektede indeksen svekket kronen seg fra 129,62 til 135,11.

VERDIPAPIRMARKEDENE I 2024

Verdens aksjemarkeder utviklet seg sterkt i 2023, og ved inngangen til 2024 var det mange som bekymret seg for at verdsettelsen av aksjemarkedene var blitt i overkant høy. Disse bekymringene ble imidlertid gjort til skamme. Den amerikanske økonomien vokste med rundt 2,8 prosent i 2024, og amerikanske selskapers inntjening steg med over elleve prosent. Analytikerne forventer tosifret inntjeningsvekst også i 2025. I tillegg førte optimisme i markedene, drevet blant annet av forventninger til kunstig intelligens, til at inntjeningsmultiplikatoren ekspanderte ytterligere. Et knippe store amerikanske teknologiselskaper med NVIDIA i spissen, stod for mye av oppgangen. NVIDIA steg med over 170 prosent i 2024.

Summen av dette var svært positivt for aksjemarkedene. Målt i norske kroner steg MSCI World Developed Markets med 33,3 prosent. Den samme indeksen, valutasikret til norske kroner (uten effekten av en svakere norsk krone), steg med 20,4 prosent. Det norske aksjemarkedet, målt ved OSEBX, steg med mer ordinære 9,1 prosent. Oljeprisen falt litt fra rundt USD 77 til 75 per fat i løpet av året,

og Oslo Børs mangler de store teknologiselskapene som ledet an i oppgangen internasjonalt.

De korte rentene falt i USA som følge av rentekutt fra sentralbanken, men Norges Bank holdt styringsrenten uforandret på 4,5 prosent gjennom hele 2024. De markedsbestemte lange rentene steg imidlertid noe både i Norge og USA. Dette reflekterer at det har vist seg vanskeligere enn forventet å få inflasjonen ned til målet på to prosent. Dette la imidlertid ingen demper på aksjemarkedene.

OFFENTLIGGJØRINGSFORORDNINGEN (SFDR)

Offentliggjøringsforordningen (SFDR) krever at KLP Kapitalforvaltning og KLP-fondene øker sin rapportering om hvordan man håndterer og integrerer bærekraftshensyn i investeringsprosessen. De fleste KLP-fond rapporterer i henhold til SFDRs artikkel 8 og 9, og må derfor rapportere for hvordan fondene fremmer bærekraft (artikkel 8) og hvordan bærekraftsrelaterte mål oppnås (artikkel 9). Rapportene publiseres som en del av årsregnskapet og følger den finansielle rapporteringen for hvert fond.

OM KLP-FONDENE I 2024

KLP Kapitalforvaltning AS forvalter 45 norskregistrerte verdipapirfond (KLP-fondene). Avkastningen i fondene for 2024 ser du på side 5.



AVKASTNING KLP-FONDENE 2024

AVKASTNING PER 31.12.2024 FOR KLP-FONDENE

	Andelsklasse		Avkastning 2024			Risiko Tracking error	Referanseindeks
	ISIN	Klasse	Fond	Indeks	Differanse		
INDEKSFOND							
KLP AksjeNorge Indeks	N00010455694	P	8,81%	9,06%	-0,26%	0,06%	Oslo Børs Hovedindeks (OSEBX)
	N00010285042	S	8,88%	9,06%	-0,18%	0,06%	
KLP AksjeNorden Indeks	N00010272396	P	5,95%	4,77%	1,17%	0,28%	MSCI Nordic Countries IMI Index
	N00012445222	S	6,04%	4,77%	1,27%	0,28%	
KLP AksjeGlobal Indeks	N00010776040	P	32,61%	32,71%	-0,10%	0,18%	MSCI World Developed Markets
	N00010272412	S	32,71%	32,71%	-0,01%	0,18%	
KLP AksjeGlobal Indeks	N00010280951	P	20,25%	20,37%	-0,11%	0,20%	MSCI World Developed Markets
Valutasikret	N00010272420	S	20,41%	20,37%	0,04%	0,20%	valutasikret
	N00010272438	S-1	20,29%	20,37%	-0,08%	0,20%	
KLP AksjeGlobal Small Cap Indeks	N00010801996	P	20,83%	20,95%	-0,12%	0,15%	MSCI World Small Cap
	N00010801970	S	20,91%	20,95%	-0,04%	0,15%	
KLP AksjeVerden Indeks	N00010611817	P	31,16%	31,39%	-0,23%	0,19%	MSCI All Country World Index
	N00012444480	S	31,32%	31,39%	-0,07%	0,19%	
KLP AksjeFremvoksende Markeder Indeks	N00010611809	P	19,97%	20,22%	-0,25%	0,65%	MSCI Emerging Markets
	N00010611791	S	20,07%	20,22%	-0,16%	0,65%	
KLP AksjeEuropa Indeks	N00010745862	P	14,55%	13,83%	0,72%	0,51%	MSCI Europe
	N00010333248	S	14,65%	13,83%	0,82%	0,51%	
KLP AksjeEuropa Indeks	N00010745854	P	9,11%	8,52%	0,59%	0,52%	MSCI Europe
Valutasikret	N00010333255	S	9,23%	8,52%	0,71%	0,52%	valutasikret
KLP AksjeUSA Indeks	N00010768708	P	39,41%	39,32%	0,09%	0,19%	MSCI USA (NOK)
	N00012445503	S	39,53%	39,32%	0,21%	0,19%	
	N00010272446	S-USD	24,80%	24,58%	0,22%	0,19%	MSCI USA (USD)
KLP AksjeUSA Indeks	N00010768716	P	23,32%	23,08%	0,25%	0,28%	MSCI USA valutasikret
Valutasikret	N00010333289	S	23,46%	23,08%	0,38%	0,28%	
KLP AksjeAsia Indeks	N00010762982	P	19,17%	19,71%	-0,54%	0,37%	MSCI Pacific
	N00010333263	S	19,27%	19,71%	-0,44%	0,37%	
KLP AksjeAsia Indeks	N00010762990	P	19,79%	20,37%	-0,59%	0,37%	MSCI Pacific
Valutasikret	N00010333271	S	19,91%	20,37%	-0,47%	0,37%	valutasikret
KLP AksjeTeknologi Indeks	N00013296772	P	7,65%	7,89%	-0,24%	1,22%	MSCI ACWI Information Technology
	N00013296798	S	7,66%	7,89%	-0,24%	1,22%	
SVANEMERKEDE FOND							
KLP AksjeGlobal Mer Samfunnsansvar	N00010821614	P	28,54%	32,71%	-4,17%	2,51%	MSCI World Developed Markets
	N00012445271	S	28,62%	32,71%	-4,09%	2,51%	
KLP AksjeGlobal Mer Samfunnsansvar Valutasikret	N00010861925	P	16,93%	20,37%	-3,44%	2,37%	MSCI World Developed Markets valutasikret
	N00012445297	S	17,05%	20,37%	-3,32%	2,37%	
KLP AksjeFremvoksende Markeder Mer Samfunnsansvar	N00011001083	P	15,67%	20,22%	-4,55%	2,93%	MSCI Emerging Markets
	N00012445321	S	15,76%	20,22%	-4,46%	2,93%	
KLP AksjeNorden Mer Samfunnsansvar	N00010861933	P	5,83%	6,40%	-0,58%	3,51%	MSCI Nordic Countries IMI 10/40 Index
	N00012445248	S	5,91%	6,40%	-0,50%	3,51%	
KLP Obligasjon Global Mer Samfunnsansvar	N00010861958	P	1,78%	2,44%	-0,66%	0,25%	Barclays Global Agg. Corp. SR
	N00010861958	S	1,86%	2,44%	-0,58%	0,25%	
KLP Obligasjon 1 år Mer Samfunnsansvar	N00010861941	P	5,12%	4,48%	0,64%	0,46%	NBP Norw. RM1-RM3 Dur. 1 Idx
	N00012445677	S	5,13%	4,48%	0,65%	0,46%	
KLP Nåtid Mer Samfunnsansvar	N00010885858	P	3,92%	3,83%	0,09%	0,30%	Kombinasjonsindeks
	N00012445636	S	4,02%	3,83%	0,20%	0,30%	
KLP Kort Horisont Mer Samfunnsansvar	N00010885850	P	6,84%				Fondet har ikke indeks
	N00012445578	S	6,94%				
KLP Lang Horisont Mer Samfunnsansvar	N00010885890	P	13,60%				Fondet har ikke indeks
	N00012445594	S	13,67%				
KLP Framtid Mer Samfunnsansvar	N00010885874	P	20,76%				Fondet har ikke indeks
	N00012442336	S	20,84%				
AKTIVE AKSJEFOND							
KLP AksjeNorge Aktiv	N00010272388	P	13,17%	11,28%	1,89%	1,86%	Oslo Børs Fondsindeks (OSEFX)
	N00012444589	S	13,46%	11,28%	2,17%	1,86%	

ÅRSRAPPORT 2024

KLP-FONDENE

ÅRSBERETNING 5



AVKASTNING KLP-FONDENE 2024 FORTS.

AVKASTNING PER 31.12.2024 FOR KLP-FONDENE

	Andelsklasse		Avkastning 2024			Risiko Tracking error	Referanseindeks
	ISIN	Klasse	Fond	Indeks	Differanse		
FAKTORFOND							
KLP AksjeGlobal Flerfaktor	N00010693864	P	27,77%	32,71%	-4,94%	5,46%	MSCI World Developed Markets
	N00012444506	S	27,90%	32,71%	-4,82%	5,46%	
KLP AksjeGlobal Flerfaktor Valutasikret	N00010693872	P	17,18%	20,37%	-3,19%	5,37%	MSCI World Developed Markets valutasikret
	N00012444522	S	17,33%	20,37%	-3,04%	5,37%	
KLP AksjeGlobal Small Cap Flerfaktor	N00010821648	P	22,31%	20,95%	1,36%	4,85%	MSCI World Small Cap
	N00012444548	S	22,45%	20,95%	1,50%	4,85%	
KLP AksjeFremvoksende Markeder Flerfaktor	N00010821630	P	22,88%	20,22%	2,65%	4,14%	MSCI Emerging Markets
	N00012444563	S	23,03%	20,22%	2,80%	4,14%	
RENTEFOND							
KLP Likviditet	N00010272339	P	5,23%	5,05%	0,18%	0,04%	NBP Liquidity Low Risk Index NOK
	N00012445800	S	5,24%	5,05%	0,19%	0,04%	
KLP FRN	N00010272347	P	6,26%	5,79%	0,47%	0,38%	NBP Norw. RM1-RM3 FI. Rate Idx
	N00012445826	S	6,28%	5,79%	0,48%	0,38%	
KLP Kort Stat	N00010693856	P	4,32%	4,33%	-0,01%	0,03%	NBP Norw. Gov. TB
	N00012445842	S	4,33%	4,33%	0,00%	0,03%	
KLP Obligasjon 1 år	N00010272354	P	4,67%	4,36%	0,31%	0,13%	NBP Norw. RM1-RM2 Dur. 1 Idx
	N00012445651	S	4,68%	4,36%	0,32%	0,13%	
KLP Obligasjon 3 år	N00010272362	P	3,06%	2,79%	0,27%	0,18%	NBP Norw. RM1-RM2 Dur. 3 Idx
	N00012445693	S	3,07%	2,79%	0,28%	0,18%	
KLP Obligasjon 5 år	N00010272370	P	1,35%	1,24%	0,11%	0,46%	NBP Norw. RM1-RM2 Dur. 5 Idx
	N00012445719	S	1,36%	1,24%	0,12%	0,46%	
KLP Statsobligasjon	N00010502131	P	1,33%	1,09%	0,25%	0,08%	NBP Norw. Gov. Bonds Index
	N00012445735	S	1,34%	1,09%	0,26%	0,08%	
KLP Kredittobligasjon	N00010502123	P	3,67%	3,12%	0,54%	0,62%	NBP Norw. RM1-RM3 Dur. 3 Idx
	N00012445750	S	3,68%	3,12%	0,55%	0,62%	
KLP Obligasjon Global	N00010489347	P	2,10%	2,44%	-0,35%	0,14%	Barclays Global Agg. Corp. SR
	N00010313851	S	2,18%	2,44%	-0,26%	0,14%	
KLP Obligasjon Global 3 år	N00012861766	P	3,97%	4,31%	-0,34%	0,15%	Barclays Global Agg. Credit 1-5Y SR x EM Hedged NOK
	N00012861758	S	4,05%	4,31%	-0,26%	0,15%	
FONDSPAKKER							
KLP Nåtid	N00010780539	P	3,92%	3,86%	0,06%	1,02%	Kombinasjonsindeks
	N00012445610	S	4,03%	3,86%	0,16%	1,02%	
KLP Kort Horisont	N00010788029	P	7,35%				Fondet har ikke indeks
	N00012445552	S	7,45%				
KLP Lang Horisont	N00010604655	P	15,46%				Fondet har ikke indeks
	N00012445537	S	15,53%				
KLP Framtid	N00010780521	P	24,07%				Fondet har ikke indeks
	N00012442310	S	24,15%				
SPELIALFOND							
KLP Alfa Global Energi	N00010623077	S	5,19%			1,95%	Fondet har ikke indeks
	N00010655335	S	8,06%			0,77%	

Forventet relativ volatilitet (ex ante tracking error/TE) for aksjeindeksfondene i Norge, USA og globale markeder er inntil 0,75 prosent, mens den er 1 prosent for de øvrige aksjeindeksfondene. For globale obligasjonsfond er øvre grense for ex ante TE satt til 0,8 prosent. For Mer Samfunnsansvars-fond er forventningen opptil 4 prosent for aksjer og 1,2 prosent for obligasjonsfondet. Flerfaktor- og aktive aksjefond har forventning opptil 8 prosent. Pr 31.12.24 ligger TE for alle fond innenfor forventet intervall, med unntak av KLP AksjeTeknologi Indeks.

Denne rapporten baserer seg på kilder som av KLP Kapitalforvaltning vurderes som pålitelige. Det er imidlertid ikke mulig å garantere at informasjonen i rapporten er presis eller fullstendig. Denne rapporten skal ikke forstås som et tilbud eller anbefaling om kjøp eller salg av finansielle instrumenter. KLP Kapitalforvaltning påtar seg ikke ansvar for direkte eller indirekte tap eller utgifter som skyldes forståelsen av og/eller bruken av denne rapporten. Historisk avkastning er ingen garanti for fremtidig avkastning. Fremtidig avkastning vil bli avhengig av markedsutviklingen, forvalters dyktighet, verdipapirfondets risiko, samt kostnader ved tegning, forvaltning og innløsning. Avkastningen kan bli negativ som følge av kurstap. Verdien på fond som investerer i internasjonale markeder kan stige eller falle med valutavsvingninger. Kilde: MSCI. Denne informasjonen er kun til internt bruk og kan ikke distribueres eller brukes i forbindelse med utstedelse, tilbud eller salg av verdipapirer, finansielle produkter eller indekser. Verken MSCI eller annen tredjepart som er involvert i eller er forbundet med innsamling eller opprettelse av MSCI-dataene («MSCI»-partene) gir eksplisitte eller underforståtte garantier eller representasjoner av slike data (eller det som skal oppnås ved bruk av dem), og MSCI-partene fraskriver seg herved uttrykkelig alle garantier for originalitet, nøyaktighet, fullstendighet, salgbarhet eller egnethet for et bestemt formål med hensyn til slike data. Uten å legge begrensninger på noe av det foregående, skal ingen av MSCI-partene under noen omstendigheter ha ansvar for noen direkte, indirekte, spesielle straffer, følgetap eller andre tap (inkludert tapstjeneste) selv om de blir varslet om mulige tap. Kilde: Euronext. Alle rettigheter til Euronext-indeksene og/eller Euronext-indeksenes varemærker tilhører Euronext og/eller dets lisensgivere. Verken Euronext eller dets lisensgivere har ansvar for eventuelle feil eller utelatelser i Euronext-indeksene eller underliggende data. Ingen videre distribusjon av Euronext-data og/eller bruk av Euronext-indeksvaremærker, med det formål å lage



og/eller drifte et finansielt produkt, er tillatt uten Euronexts uttrykkelige eksplisitte skriftlige samtykke. Kilde: Nordic Bond Pricing AS ("NBP"). Alle rettigheter forbeholdt. Verken NBP eller dets lisensgivere har ansvar for eventuelle feil eller utelatelser i NBP-indeksene eller underliggende data. Ingen videre distribusjon av NBP-data og/eller bruk av NBP-indeks, med det formål å opprette og/eller drifte et finansielt produkt, er tillatt uten NBPs uttrykkelige skriftlige samtykke. NBP og/eller dets lisensgivere bestreber seg på å sikre at informasjonen som gis er nøyaktig, men garanterer ikke nøyaktigheten eller påliteligheten og påtar seg intet ansvar for direkte eller indirekte tap som oppstår på grunn av unøyaktigheter eller utelatelser. NBP og/eller dets lisensgivere påtar seg intet ansvar for noen beslutninger eller handlinger som er tatt som følge av informasjonen.

AVKASTNING

Aksjefondene leverte solid avkastning, drevet av stigende aksjemarkeder i det meste av verden. Norske kroner svekket seg ytterligere mot USD og euro, og fondene uten valutasikring gjorde det derfor bedre enn de med valutasikring. Det beste aksjefondet, KLP Aksje USA Indeks, steg med nesten 40 prosent. Oslo Børs gjorde det relativt svakt på grunn av sektorsammensetningen, men steg likevel med over ni prosent. Det norske aktivt forvaltede fondet, KLP Aksje Norge Aktiv, hadde nok et godt år og slo fondets referanseindeks med rundt to prosentpoeng. Faktorfondene viste varierende resultater. Det usikrede faktorfondet i utviklede markeder gjorde det nesten fem prosentpoeng svakere enn referanseindeksen, noe som ikke er overraskende i et sterkt aksjemarked. Small Cap flerfaktor og faktorfondet i framvoksende markeder slo referanseindeksen med 1-3 prosentpoeng. De svanemerkede aksjefondene gjorde det gjennomgående dårligere enn sine respektive referanseindeks. Fondet i utviklede markeder gjorde det omtrent fire prosentpoeng svakere enn referanseindeksen.

Pengemarkeds- og obligasjonsfondene oppnådde avkastning mellom 1,3 og 6,3 prosent. De korte rentene beveget seg lite gjennom året, og KLP Likviditet og KLP FRN ga en avkastning på henholdsvis 5,2 og 6,3 prosent. Mot slutten av året steg de lange rentene, noe som svekket avkastningen i fondene med lengre rentedurasjon. KLP Obligasjon 5 år og KLP Obligasjon Global ga en avkastning på henholdsvis 1,4 og 2,2 prosent.

Fondspakkene hadde avkastning fra rundt 4 til 24 prosent, hvor de med høyest aksjeandel naturligvis gjorde det best.

Spesialfondet KLP Alfa Global Rente hadde, hensyntatt den lave risikoen, et meget godt år med en avkastning på 8,1 prosent. Spesialfondet KLP Alfa Global Energi leverte en avkastning på 5,2 prosent.

Den samlede forvaltningskapitalen i KLP-fondene økte med 80 milliarder fra 303 milliarder kroner til 383 milliarder kroner.

ANSVARLIGE INVESTERINGER

Styret i KLP Kapitalforvaltning har, sammen med Kommunal Landspensjonskasse (KLP), etablert retningslinjer for KLP og KLP-fondene som ansvarlig investor og eier. Disse retningslinjene er en sentral del av investeringsstrategien til både KLP og KLP-fondene. KLP Kapitalforvaltning, som forvalter KLP-fondene, har ansvaret for å utøve strategien, og ivareta KLPs og KLP-fondenes ambisjoner om å være ledende innen ansvarlige investeringer. Åpenhet er en grunnleggende del av strategien, og rapportering på området offentliggjøres regelmessig på www.klp.no.

KLP Kapitalforvaltning jobber aktivt for å være en ledende forvalter innen ansvarlige investeringer. Dette inkluderer integrering av bærekraftsfaktorer, eierskapsutøvelse, stemmegivning på generalforsamlinger, og ekskludering av selskaper med høy risiko for brudd på retningslinjene.

I 2024 gjennomførte KLP Kapitalforvaltning 255 selskapsdialoger om bærekraftstemaer som klimaomstilling i høyutslippsektorer, avskoging, oppdrettsnæring, ansvarlig gruvedrift, god virksomhetsstyring, likestilling og mangfold, korrupsjon, retten til å fagorganisere seg, barnerettigheter, og menneskerettigheter i krig og konfliktsituasjoner. Disse dialogene foregikk både direkte med selskapene og gjennom investorsamarbeid. 52 selskapsforbedringer ble registrert, og 835 selskaper ble ekskludert fra investeringsuniverset på grunn av brudd på retningslinjene. I 2024 ble 47 nye selskaper utelukket fra investeringene. Hoveddelen av ekskluderingene skyldtes brudd på KLP og KLP-fondenes produktkriterier, som kull, pengespill, våpen, oljesand og alkohol. Resten av eksklusjonene var relatert til adferdskriterier som risiko for brudd på miljø, rettigheter i krig og konflikt, korrupsjon og menneskerettigheter. Syv selskaper

ble ekskludert som følge av SPU sine ekskluderinger. Totalt ble 14 selskaper inkludert i løpet av året. Det ble stemt på 127 generalforsamlinger i Norge og 8 127 generalforsamlinger internasjonalt. KLP fremmet også aksjonærforslag om bedre skatterapportering hos Chevron, samt aksjonærforslag hos Amazon om rapportering av selskapets etterlevelse av arbeidstakerrettigheter, spesielt med tanke på retten til å fagorganisere seg.

En viktig del av vårt arbeid som ansvarlig investor er å løfte viktige bærekrafttemaer på den offentlige dagsorden. Gjennom hele 2024 deltok KLP i over 45 eksterne arrangementer og skrev månedlige spalter i E24 for å fremme viktige bærekrafttemaer.

RISIKOFORHOLD

KLP-fondene har ulik grad av risiko. Rammer for risikotakningen er gitt i fondenes vedtekter og prospekter. Prospekter og nøkkelinformasjonsdokumenter inneholder også omtale av de mest relevante risikoene for fondene.

For våre aktivt forvaltede aksjefond og faktorfond, avviker sammensetningen av aksjer i fondene betydelig fra de respektive fondenes referanseindeks. For de indeksnære aksjefondene er avviket fra referanseindeksene begrenset, og først og fremst et resultat av selskapsekskluderingene som følge av retningslinjene for ansvarlige investeringer.

Seks av aksjefondene som er investert internasjonalt er valutasikret. Valutarisikoen for norske investorer i disse fondene er tilnærmet eliminert.

De norske rentefondene kjenetegnes ved lav kredittisiko. Rentefondene har forskjellige mål og rammer for løpetid. KLP Obligasjon Global investerer kun i selskapsobligasjoner med kreditt-rating minimum "investment grade".

Alle fondenes risikorammer overvåkes daglig gjennom etablerte rutiner for risikoovervåkning. Denne overvåkingen utføres av selskapenes risikostyringsfunksjon, som er organisatorisk adskilt fra den operative forvaltningen.



KLP-FONDENE ER PR. 31.12.2024 FORRETNINGSFØRER FOR FØLGENDE VERDIPAPIRFOND

VERDIPAPIRFOND	Legal status	Depotmottaker
KLP AksjeNorge Indeks	UCITS	Northern Trust Global Services SE, Norway Branch
KLP AksjeNorden Indeks	UCITS	Northern Trust Global Services SE, Norway Branch
KLP AksjeGlobal Indeks	UCITS	Northern Trust Global Services SE, Norway Branch
KLP AksjeGlobal Indeks Valutasikret	UCITS	Northern Trust Global Services SE, Norway Branch
KLP AksjeGlobal Small Cap Indeks	UCITS	Northern Trust Global Services SE, Norway Branch
KLP AksjeVerden Indeks	AIF-Nasjonalt fond	Northern Trust Global Services SE, Norway Branch
KLP AksjeFremvoksende Markeder Indeks	UCITS	Northern Trust Global Services SE, Norway Branch
KLP AksjeEuropa Indeks	UCITS	Northern Trust Global Services SE, Norway Branch
KLP AksjeEuropa Indeks Valutasikret	UCITS	Northern Trust Global Services SE, Norway Branch
KLP AksjeUSA Indeks	UCITS	Northern Trust Global Services SE, Norway Branch
KLP AksjeUSA Indeks Valutasikret	UCITS	Northern Trust Global Services SE, Norway Branch
KLP AksjeAsia Indeks	UCITS	Northern Trust Global Services SE, Norway Branch
KLP AksjeAsia Indeks Valutasikret	UCITS	Northern Trust Global Services SE, Norway Branch
KLP AksjeTeknologi Indeks	UCITS	Northern Trust Global Services SE, Norway Branch
KLP AksjeNorge Aktiv	UCITS	Northern Trust Global Services SE, Norway Branch
KLP AksjeGlobal Flerfaktor	UCITS	Northern Trust Global Services SE, Norway Branch
KLP AksjeGlobal Flerfaktor Valutasikret	UCITS	Northern Trust Global Services SE, Norway Branch
KLP AksjeGlobal Small Cap Flerfaktor	UCITS	Northern Trust Global Services SE, Norway Branch
KLP AksjeFremvoksende Markeder Flerfaktor	UCITS	Northern Trust Global Services SE, Norway Branch
KLP AksjeGlobal Mer Samfunnsansvar	UCITS	Northern Trust Global Services SE, Norway Branch
KLP AksjeGlobal Mer Samfunnsansvar Valutasikret	UCITS	Northern Trust Global Services SE, Norway Branch
KLP AksjeNorden Mer Samfunnsansvar	UCITS	Northern Trust Global Services SE, Norway Branch
KLP AksjeFremvoksende Mer Samfunnsansvar	UCITS	Northern Trust Global Services SE, Norway Branch
KLP Obligasjon Global Mer Samfunnsansvar	UCITS	Northern Trust Global Services SE, Norway Branch
KLP Obligasjon 1 år Mer Samfunnsansvar	UCITS	Northern Trust Global Services SE, Norway Branch
KLP Nåtid Mer Samfunnsansvar	AIF-Nasjonalt fond	Northern Trust Global Services SE, Norway Branch
KLP Kort Horisont Mer Samfunnsansvar	AIF-Nasjonalt fond	Northern Trust Global Services SE, Norway Branch
KLP Lang Horisont Mer Samfunnsansvar	AIF-Nasjonalt fond	Northern Trust Global Services SE, Norway Branch
KLP Framtid Mer Samfunnsansvar	AIF-Nasjonalt fond	Northern Trust Global Services SE, Norway Branch
KLP Likviditet	UCITS	Northern Trust Global Services SE, Norway Branch
KLP FRN	UCITS	Northern Trust Global Services SE, Norway Branch
KLP Kort Stat	AIF-Nasjonalt fond	Northern Trust Global Services SE, Norway Branch
KLP Obligasjon 1 år	UCITS	Northern Trust Global Services SE, Norway Branch
KLP Obligasjon 3 år	UCITS	Northern Trust Global Services SE, Norway Branch
KLP Obligasjon 5 år	UCITS	Northern Trust Global Services SE, Norway Branch
KLP Statsobligasjon	AIF-Nasjonalt fond	Northern Trust Global Services SE, Norway Branch
KLP Kredittobligasjon	UCITS	Northern Trust Global Services SE, Norway Branch
KLP Obligasjon Global	UCITS	Northern Trust Global Services SE, Norway Branch
KLP Obligasjon Global 3 år	UCITS	Northern Trust Global Services SE, Norway Branch
KLP Nåtid	AIF-Nasjonalt fond	Northern Trust Global Services SE, Norway Branch
KLP Kort Horisont	AIF-Nasjonalt fond	Northern Trust Global Services SE, Norway Branch
KLP Lang Horisont	AIF-Nasjonalt fond	Northern Trust Global Services SE, Norway Branch
KLP Framtid	AIF-Nasjonalt fond	Northern Trust Global Services SE, Norway Branch
KLP Alfa Global Energi	AIF-Spesialfond	Northern Trust Global Services SE, Norway Branch
KLP Alfa Global Rente	AIF-Spesialfond	Northern Trust Global Services SE, Norway Branch

ÅRSRAPPORT 2024



RESULTAT VERDIPAPIRFONDENE 2024

VERDIPAPIRFOND	Resultat	Netto utdelt til andelseierene i løpet av året	Netto utdelt til andelseierne 31.12	Overført til/fra opptjent egenkapital
KLP AksjeNorge Indeks	1 702 089 821	-	-	1 702 089 821
KLP AksjeNorden Indeks	342 878 339	-	-	342 878 339
KLP AksjeGlobal Indeks	36 488 771 868	-	-	36 488 771 868
KLP AksjeGlobal Indeks Valutasikret	7 864 518 958	-	-	7 864 518 958
KLP AksjeGlobal Small Cap Indeks	2 928 720 577	-	-	2 928 720 577
KLP AksjeVerden Indeks	3 047 599 251	-	-	3 047 599 251
KLP AksjeFremvoksende Markeder Indeks	3 178 279 701	-	-	3 178 279 701
KLP AksjeEuropa Indeks	740 432 578	-	-	740 432 579
KLP AksjeEuropa Indeks Valutasikret	97 021 732	-	-	97 021 732
KLP AksjeUSA Indeks	5 610 071 460	-	-	5 610 071 460
KLP AksjeUSA Indeks Valutasikret	230 342 704	-	-	230 342 704
KLP AksjeAsia Indeks I	367 881 577	-	-	367 881 577
KLP AksjeAsia Indeks Valutasikret	77 765 421	-	-	77 765 421
KLP AksjeTeknologi Indeks	17 192 438	-	-	17 192 438
KLP AksjeNorge	1 181 050 567	-	-	1 181 050 568
KLP AksjeGlobal Flerfaktor	5 352 942 061	-	-	5 352 942 061
KLP AksjeGlobal Flerfaktor Valutasikret	94 900 561	-	-	94 900 561
KLP Aksjglobal Small Cap Flerfaktor	501 580 531	-	-	501 580 532
KLP Aksje Fremvoksende Markeder Flerfaktor	518 839 534	-	-	518 839 534
KLP Aksjglobal Mer Samfunnsansvar	3 660 207 265	-	-	3 660 207 265
KLP AksjeGlobal Mer Samfunnsansvar Valutasikret	559 756 896	-	-	559 756 896
KLP AksjeNorden Mer Samfunnsansvar	130 500 024	-	-	130 500 023
KLP AksjeFremvoksende markeder mer Samfunnsansvar	220 209 043	-	-	220 209 043
KLP Obligasjon Global Mer Samfunnsansvar	76 559 931	-	-	76 559 931
KLP Obligasjon 1 år Mer Samfunnsansvar	90 917 894	1 214 530	83 778 185	5 925 179
KLP Nåtid Mer Samfunnsansvar	9 945 783	-234 118	7 856 836	2 323 066
KLP Kort Horisont Mer Samfunnsansvar	12 111 098	7 172	4 453 176	7 650 750
KLP Lang Horisont Mer Samfunnsansvar	32 014 802	-	-	32 014 802
KLP Framtid Mer Samfunnsansvar	58 392 164	-	-	58 392 164
KLP Likviditet	408 792 856	51 406 500	360 167 795	-2 781 439
KLP FRN	171 669 822	12 255 383	151 113 990	8 300 449
KLP Kort Stat	153 193 241	1 780 648	132 807 642	18 604 951
KLP Obligasjon 1 år	68 061 181	10 167 955	57 756 503	136 723
KLP Obligasjon 3 år	37 132 357	1 141 486	41 595 127	-5 604 256
KLP Obligasjon 5 år	30 816 239	-8 665 099	77 034 708	-37 553 371
KLP Statsobligasjon	23 831 805	-1 483 178	29 781 537	-4 466 555
KLP Kredittobligasjon	176 142 822	-18 381 535	230 128 682	-35 604 324
KLP Obligasjon Global I	723 852 662	-	-	723 852 662
KLP Obligasjon Global 3 år	102 410 698	-2 353 189	19 223 447	85 540 440
KLP Nåtid	57 449 684	-1 693 410	47 617 384	11 525 711
KLP Kort Horisont	13 982 996	-4 742	4 168 086	9 819 652
KLP Lang Horisont	165 357 624	-	-	165 357 624
KLP Framtid	557 724 746	-	-	557 724 746
KLP Alfa Global Energi	143 177 415	-	-	143 177 415
KLP Alfa Global Rente	119 895 154	-	99 786 566	20 108 588

ÅRSRAPPORT 2024



REGNSKAP

Fondenes årsregnskaper er avgitt under forutsetning av fortsatt drift. Styret kjenner ikke til at det er vesentlig usikkerhet knyttet til disse og kjenner ikke til ekstraordinære forhold som har betydning for vurdering av regnskapene. Det er ikke inntruffet forhold etter regnskapsårets slutt som har betydning for vurderingen av regnskapene for fondene. Styret bekrefter at det er grunnlag for fortsatt drift av forvaltningsselskapet.

RAPPORTERING

KLP Kapitalforvaltning AS rapporterer i henhold til lov og forskriftskrav til andelseiere og til myndighetene. Vi er opptatt av at kundene er bevisste på kostnadene knyttet til forvaltningen av verdipapirfond, da kostnadene har stor betydning for andelseiernes netto avkastning. Vår kunderapportering omfatter derfor forvaltningskostnader i kroner for den enkelte andelseier, i tillegg til kostnader i prosent av daglig andelsverdi.

ANDELSEIERNE

KLP Kapitalforvaltning AS har både konserneksterne institusjonelle kunder og personkunder i KLP-fondene. Det er rundt 1500 institusjonelle kunder og om lag 220.000 personkunder. De institusjonelle kundene har rundt 73 prosent av fondenes samlede forvaltningskapital. Selskapet er landets tredje største fondsforvalter. Kommunal Landspensjonskasse gjensidig forsikringselskap (KLP) er største andelseier med rundt 38 prosent av den totale andelskapitalen.

DET NORSKE FONDSMARKEDET

Den totale forvaltningskapitalen i norskregistrerte verdipapirfond var ved utgangen av 2024 på 2.432 milliarder kroner, en økning på 445 milliarder kroner fra året før. Av dette var netto nyttegning på 137 milliarder kroner, mens verdiøkningen utgjorde 308 milliarder. Personkundene sto for en nettotegning på 49 milliarder.

SELSKAPET

KLP-fondene har ingen ansatte og de forurenser ikke det ytre miljø. KLP Kapitalforvaltning AS, som har kontor i Oslo, er pr. 31.12.2024 forretningsfører for 45 verdipapirfond: oversikt vist på side 8.

RESULTAT

KLP Kapitalforvaltning hadde i 2024 driftsinntekter på 593,4 millioner kroner og oppnådde et resultat før skatt på 102,8 millioner kroner.

VEIEN FREMOVER

Selskapet vil anstrenge seg for å levere konkurransedyktig avkastning til andelseierne, samtidig som selskapet vil fortsette å satse på å videreutvikle sin forvaltningskompetanse. I tillegg vil selskapet fortsatt tilby attraktive og ansvarlige fondsprodukter til konkurransedyktige priser, samt yte god service til andelseierne.

Oslo, 25.02.2025
Styret i KLP Kapitalforvaltning AS

Styret signerer elektronisk

(sign)
Aage Schaanning
Leder

(sign)
Hilde Aunvåg

(sign)
Gro Myking

(sign)
Leif Ola Rød

(sign)
Håvard Gulbrandsen
Administrerende direktør

(sign)
Jorunn Ygre Storjohann

(sign)
Magne Valen-Sendstad
Valgt blant og av alle ansatte



Opplysninger

KLP-FONDENE

FONDSNAVN	Klasse	Volum pr. 31.12.2024	Forv. honorar	Minsteinnskudd
	Klasse	Millioner NOK	%	kr.
INDEKSFOND				
KLP AksjeNorge Indeks	P	20 421	0,18	100
	S		0,09	10 mill
KLP AksjeNorden Indeks	P	8 688	0,18	100
	S		0,09	10 mill
KLP AksjeGlobal Indeks	P	98 387	0,18	100
	S		0,09	10 mill
KLP AksjeGlobal Indeks Valutasikret	P	42 398	0,25	100
	S		0,12	10 mill
	S-1		0,22	1 mill
KLP AksjeGlobal Small Cap Indeks	P	18 371	0,33	100
	S		0,25	10 mill
KLP AksjeVerden Indeks	P	13 544	0,25	100
	S		0,13	10 mill
KLP AksjeFremvoksende Markeder Indeks	P	17 780	0,28	100
	S		0,18	10 mill
KLP AksjeEuropa Indeks	P	3 494	0,20	100
	S		0,09	10 mill
KLP AksjeEuropa Indeks Valutasikret	P	1 079	0,23	100
	S		0,12	10 mill
KLP AksjeUSA Indeks	P	18 532	0,20	100
	S		0,09	10 mill
	S-USD		0,06	USD 50 mill
KLP AksjeUSA Indeks Valutasikret	P	1 152	0,23	100
	S		0,12	10 mill
KLP AksjeAsia Indeks	P	1 658	0,20	100
	S		0,10	10 mill
KLP AksjeAsia Indeks Valutasikret	P	290	0,23	100
	S		0,12	10 mill
KLP AksjeTeknologi Indeks	P	262	0,23	100
	S		0,13	10 mill
SVANEMERKEDE FOND				
KLP AksjeGlobal Mer Samfunnsansvar	P	13 086	0,18	100
	S		0,10	10 mill
KLP AksjeGlobal Mer Samfunnsansvar Valutasikret	P	3 421	0,23	100
	S		0,13	10 mill
KLP AksjeFremvoksende Markeder Mer Samfunnsansvar	P	1 600	0,28	100
	S		0,18	10 mill
KLP AksjeNorden Mer Samfunnsansvar	P	2 388	0,18	100
	S		0,10	10 mill
KLP Obligasjon Global Mer Samfunnsansvar	P	4 126	0,20	100
	S		0,12	10 mill
KLP Obligasjon 1 år Mer Samfunnsansvar	P	1 652	0,10	100
	S		0,09	10 mill
KLP Nåtid Mer Samfunnsansvar	P	3	0,22	100
	S		0,12	10 mill
KLP Kort Horisont Mer Samfunnsansvar	P	187	0,22	100
	S		0,13	10 mill
KLP Lang Horisont Mer Samfunnsansvar	P	271	0,22	100
	S		0,15	10 mill
KLP Framtid Mer Samfunnsansvar	P	146	0,22	100
	S		0,15	10 mill
AKTIVE AKSJEFOND				
KLP AksjeNorge Aktiv	P	10 013	0,75	100
	S		0,50	10 mill

KLP-FONDENE

11

ÅRSRAPPORT 2024



Opplysninger forts.

KLP-FONDENE

FONDSNAVN	Klasse	Volum pr. 31.12.2024	Forv. honorar	Minsteinnskudd
	Klasse	Millioner NOK	%	kr.
FAKTORFOND				
KLP AksjeGlobal Flerfaktor	P	24 107	0,27	100
	S		0,15	10 mill
KLP AksjeGlobal Flerfaktor Valutasikret	P	677	0,30	100
	S		0,17	10 mill
KLP AksjeGlobal Small Cap Flerfaktor	P	2 821	0,45	100
	S		0,30	10 mill
KLP AksjeFremvoksende Markeder Flerfaktor	P	2 831	0,40	100
	S		0,25	10 mill
RENTEFOND				
KLP Likviditet	P	6 845	0,10	100
	S		0,09	10 mill
KLP FRN	P	2 406	0,10	100
	S		0,09	10 mill
KLP Kort Stat	P	3 629	0,10	100
	S		0,09	10 mill
KLP Obligasjon 1 år	P	1 055	0,10	100
	S		0,09	10 mill
KLP Obligasjon 3 år	P	1 251	0,10	100
	S		0,09	10 mill
KLP Obligasjon 5 år	P	2 939	0,10	100
	S		0,09	10 mill
KLP Statsobligasjon	P	2 074	0,10	100
	S		0,09	10 mill
KLP Kredittobligasjon	P	5 762	0,10	100
	S		0,09	10 mill
KLP Obligasjon Global	P	32 775	0,20	100
	S		0,12	10 mill
KLP Obligasjon Global 3 år	P	3 092	0,20	100
	S		0,12	10 mill
FONDSPAKKER				
KLP Nåtid	P	884	0,22	100
	S		0,12	10 mill
KLP Kort Horisont	P	204	0,22	100
	S		0,13	10 mill
KLP Lang Horisont	P	1 251	0,22	100
	S		0,15	10 mill
KLP Framtid	P	2 118	0,22	100
	S		0,15	10 mill
SPESIALFOND				
KLP Alfa Global Energi	S	1 665	0,80*	1 mill
KLP Alfa Global Rente	S	1 608	0,80*	1 mill

* + 10% av verdistigningen over referanserenten, hvis verdien overstiger tidligere høyeste verdi. Fondet er kun tilgjengelig for profesjonelle kunder.

ÅRSRAPPORT 2024



Fondenes regler for innskudd og uttak

KLP-FONDENE

INNSKUDD

Ved tegning av andeler før kl. 13 gis det kurs i fondet samme dag (bortsett fra KLP AksjeAsia Indeks og KLP AksjeAsia Indeks Valutasikret, KLP AksjeFremvoksende Markeder Indeks, KLP AksjeFremvoksende Markeder Flerfaktor og KLP AksjeFremvoksende Markeder Mer Samfunnsansvar der det gis neste virkedags kurs) under forutsetning av at betalingen er identifiserbar på fondets konto innen kl. 15 og at kunden har sendt inn nødvendig dokumentasjon og informasjon.

UTTAK

Ved melding før kl. 13 gis uttakskurs samme dag (bortsett fra KLP AksjeAsia Indeks og KLP AksjeAsia Indeks Valutasikret, KLP AksjeFremvoksende Markeder Indeks, KLP AksjeFremvoksende Markeder Flerfaktor og KLP AksjeFremvoksende Markeder Mer Samfunnsansvar der det gis neste virkedags kurs). Penger vil normalt være på kundens bankkonto 2-3 virkedager etter at uttaket er registrert her. Ved nyttår og spesielle hendelser kan det ta noen flere dager, men innenfor lovens krav om 10 dager. For de to spesialfondene må krav om innløsning varsles 10 virkedager før innløsning.

SVINGPRISING

Fondene bruker svingprising ved kjøp og salg av andeler. Les mer her: <https://www.klp.no/sparing-og-fond/spar-i-fond/svingprising-i-klp-fondene>

GENERELT

Alle oppgitte kurser og avkastningstall som publiseres, eller som kunden får oppgitt i sine rapporter, er fratrukket forvalterens honorar (nettoavkastning). Fondenes gebyrer eller rammevilkår kan endres av forvalteren etter regler som fastlegges av Finanstilsynet. Andelseierne varsles om endringer ved brev forut for gjennomføringen. Det er ingen begrensning på antall uttak fra noen av fondene. Samtlige investeringer i KLP-fondene er gjort i henhold til KLP-fondenes retningslinjer for ansvarlige investeringer.

ANNET

Fondenes gebyrer eller rammevilkår kan endres av forvalteren etter regler som fastlegges av Finanstilsynet. Andelseierne varsles om endringer via e-post forut for gjennomføringen.

FORBEHOLD

Denne rapporten baserer seg på kilder som av KLP Kapitalforvaltning vurderes som pålitelige. Det er imidlertid ikke mulig å garantere at informasjonen i rapporten er presis eller fullstendig. Uttalelsene i rapporten reflekterer KLP Kapitalforvaltnings oppfatning på det tidspunkt de ble utarbeidet, og vi forbeholder oss retten til å endre oppfatning uten varsel. Denne rapporten skal ikke forstås som et tilbud eller anbefaling om kjøp eller salg av finansielle instrumenter. KLP Kapitalforvaltning påtar seg ikke ansvar for direkte eller indirekte tap eller utgifter som skyldes forståelsen av og/eller bruken av denne rapporten.

Historisk avkastning er ingen garanti for framtidig avkastning. Framtidig avkastning vil bl.a. avhenge av markedsutviklingen, forvalters dyktighet, verdipapirfondets risiko, samt kostnader ved tegning, forvaltning og innløsning. Avkastningen kan bli negativ som følge av kurstap. Verdien på fond som investerer i internasjonale markeder kan stige eller falle med valutasvingninger.



Regnskapsprinsipper (Note 1)

Årsregnskapet er satt opp i samsvar med regnskapsloven, forskrift om årsregnskap for verdipapirfond og bransjestandarder fra Verdipapirfondenes Forening.

VERDIPAPIRER

Fondenes verdipapirporteføljer er verdsett til antatt markedsverdi per 31.12. Dersom det ikke foreligger omsetningskurs, fastsettes antatt markedsverdi ut fra rentekurvebetraktninger (yield) for de ulike låntakergrupper. Porteføljens omløpshastighet er beregnet som sum kjøp og salg av verdipapirer dividert med to over snittet av inngående og utgående verdipapirportefølje. Den gjennomsnittlige effektive renten er beregnet som et veid gjennomsnitt av de enkelte verdipapirers effektive rente per 31.12. fratrukket forvaltningshonorar.

Transaksjonskostnader ved kjøp av verdipapirer balanseføres som del av kostprisen på verdipapiret, og avregnes i gevinst/tap ved salg.

Fondene inngår avtaler om verdipapirutlån med sikkerhet i kontanter eller verdipapirer. Motpartene er lokalisert både innenfor og utenfor EU/EØS. Overførte verdipapirer i slike transaksjoner fraregnes ikke i fondenes balanser.

FINANSIELLE DERIVATER

Derivater er kontrakter om en handel, utveksling, beregning eller lignende på vilkår som avtales ved kontraktsinngåelsen. Derivater er en type finansielle instrumenter som benyttes i tradisjonelle finansmarkeder som aksjer, renter og valuta. Nominelt beløp for derivater er kontraktens nominelle hovedstol. For valutarelaterte kontrakter utgjør det nominelle beløpet den underliggende hovedstol som skal mottas.

Aksjefutures - Benyttes i hovedsak for å justere aksjeeksponeringen i fondet nærmere referanseindeksen uten å påvirke kontantbeholdningen, for

eksempel ved store tegninger og innløsninger i fondet samt utbytte fra selskaper.

Rentefutures - Benyttes i hovedsak for å justere risikoen mot svingninger i statsobligasjonsrentene.

Valutaterminkontrakter - Benyttes i hovedsak for å justere valutarisikoen i fondet.

Renteswapper - Benyttes for å justere renterisikoen i fondet.

Opsjoner - Benyttes i hovedsak for å justere rente- eller valutarisikoen ved store svingninger i markedet.

Gjenkjøpsavtaler - Benyttes for å plassere eller motta kontanter i bytte mot obligasjoner.

Finansielle derivater er regnskapsført til virkelig verdi og avtalene sikres med kontanter eller verdipapirer. Motpartene er lokalisert både innenfor og utenfor EU/EØS. Aksjefutures og rentefutures avregnes og regnskapsføres løpende mot marginkonto som urealisert gevinst/tap.

TRANSAKSJONER I UTENLANDSK VALUTA

Transaksjoner i utenlandsk valuta regnskapsføres til valutakursen på transaksjonstidspunktet. Pengeposter i utenlandsk valuta omregnes til valutakursen på balansedagen. Valutakursdifferanser resultatføres i den perioden de oppstår og klassifiseres som finansinntekt eller -kostnad.

KOSTNADER VED SALG OG INNLØSNING AV ANDELER

Kostnader ved salg og innløsning av andeler består av bankgebyrer som påløper ved utføring av transaksjoner for fondene. Fondene belastes ikke for depotkostnader.

ANDRE PORTEFØLJEINNTEKTER

Andre porteføljeinntekter består av inntekter ved verdipapirutlån og utdelinger fra rentefond.

SKATT

Betalbar skatt er beregnet med en skattesats på 22%, og utsatt skatt med en sats på 22%.

Verdipapirfond med mer enn 20% skattemessig aksjeandel balanseføres utsatt skatt, mens eventuell utsatt skattefordel ikke balanseføres da det ikke med tilstrekkelig sikkerhet kan sannsynliggjøres en skattepliktig inntekt gjennom inntjening i fremtidige år.

Verdipapirfond (pengemarkeds- og obligasjonsfond) med mindre enn 20% skattemessig aksjeandel får skattemessig fradrag for utdelinger til andelshaverne. Disse fondene kommer derfor vanligvis ikke i skatteposisjon og det beregnes ikke utsatt skatt eller utsatt skattefordel for disse fondene.

Verdipapirfond har ikke skatteplikt for kursgevinster, eller fradragrett for tap, ved realisasjon av aksjer.

Verdipapirfond er fritatt for formuesskatt.

EGENKAPITAL

Egenkapitalen i fondene består av andelskapital til pålydende, opptjent egenkapital og over- og underkurs ved tegninger og innløsninger.

Rentefondene, pengemarkeds- og obligasjonsfond med skattemessig aksjeandel under 20%, deler ut sitt skattepliktige resultat i form av nye andeler til andelshaverne 31.12 hvert år.

FORVALTNINGSHONORAR

Fondene betaler et forvaltningshonorar til KLP Kapitalforvaltning AS, varierende fra 0,1% til 0,8% årlig av verdien av det enkelte fond. I KLP Alfa Global



Energi og KLP Alfa Global Rente belastes i tillegg et honorar på 10% av verdistigningen over referanserenten dersom verdien overstiger tidligere høyeste verdi. For alle fondene beregnes honoraret på basis av daglige målinger av fondenes verdi.

SVINGPRISING

Forvaltningsselskapet praktiserer rutiner for svingprising for å forhindre at eksisterende andelseiere bærer kostnadene ved tegninger og innløsninger som andre andelseiere foretar i fondet. Andelsverdien justeres med en svingfaktor på dager der fondet har hatt netto tegning eller netto innløsning. Hvis fondet har hatt en netto tegning justeres andelsverdien opp, og ned dersom fondet har netto innløsning. Svingfaktoren er basert på historiske transaksjonskostnader eller andre relevante indikatorer og kan justeres ved ekstraordinære forhold i markedet. Svingfaktoren evalueres kvartalsvis. Svingfaktorene for de ulike fondene publiseres på klp.no

GODTGJØRELSESORDNING

De ansvarlige porteføljeforvalterne for fondet mottar fast godtgjørelse (lønn, pensjon, mv.) og prestasjonsavhengig

lønn fra KLP Kapitalforvaltning AS. Porteføljeforvalterne innplasseres årlig i en prestasjonslønsramme av administrerende direktør ut fra forvalterens langsiktige bidrag til verdiskapning for selskapets kunder. Rammen uttrykkes i prosent av fastlønn. Prestasjonslønnen baseres videre i hovedsak på oppnådde resultater i det fond og/eller de fond og/eller de diskresjonære forvaltningsporteføljene som porteføljeforvalterne er ansvarlige for forvaltningen av, samt visse kvalitative vurderinger av porteføljeforvalterens bidrag til verdiskapningen for kunder. I grunnlaget for prestasjonslønn inngår tillegg, med en mindre andel, verdiskapningen i forvaltningsseksjonen i KLP Kapitalforvaltning som porteføljeforvalteren er ansatt i, samt verdiskapningen samlet på selskapsnivå. Måleperioden for verdiskapningen er to år eller lengre.

Den prestasjonsavhengige lønnen er satt opp i tråd med detaljerte myndighetskrav som har til hensikt å sikre at ansvarlige porteføljeforvaltere, deres ledere og andre ansatte i forvaltningsselskapet har sammenfallende interesser med fondenes andelseiere. Regelverket innebærer bl.a. at halvparten av

prestasjonslønnen som tildeles årlig, blir tilbakeholdt og utbetales jevnt over de tre påfølgende årene til porteføljeforvalterne. Den tilbakeholdte andelen gjøres i tillegg betinget av at resultater og risiko har vært målt riktig. Midlene som holdes tilbake passerer i verdipapirfond forvaltet av KLP Kapitalforvaltning AS, sammen med andre kundemidler, frem til utbetaling.

Reglene for godtgjørelse i KLP Kapitalforvaltning AS er basert på felles retningslinjer for godtgjørelse fastsatt av styret i morselskapet, Kommunal Landspensjonskasse gjensidig forsikringsselskap. KLP-konsernet har et felles godtgjørelsesutvalg, som springer ut av morselskapets styre, som bl.a. behandler endringer i retningslinjene for godtgjørelse, godtgjørelse til administrerende direktør, og evaluering av praktiseringen av godtgjørelsesordningen, før sakene behandles i datterselskapenes styre. Styret i KLP Kapitalforvaltning AS beslutter årlig tildeling av prestasjonslønn til ansatte i selskapet basert på innstilling fra administrerende direktør. For mer informasjon om godtgjørelse i KLP-konsernet, se klp.no.



Statsautoriserte revisorer
Ernst & Young AS
Stortorvet 7, 0155 Oslo
Postboks 1156 Sentrum, 0107 Oslo

Foretaksregisteret: NO 976 389 387 MVA
Tlf: +47 24 00 24 00
www.ey.no
Medlemmer av Den norske Revisorforening

Til styret i KLP Kapitalforvaltning AS

UAVHENGIG REVISORS BERETNING

Konklusjon

Vi har revidert årsregnskapet for følgende fond forvaltet av KLP Kapitalforvaltning AS som består av balanse per 31. desember 2024, resultatregnskap for regnskapsåret avsluttet per denne datoen og noter til årsregnskapet, herunder et sammendrag av viktige regnskapsprinsipper.

Etter vår mening

- oppfyller fondsregnskapene for verdipapirfond gjeldende lovkrav, og
- gir fondsregnskapene et rettviseende bilde av verdipapirfondenes finansielle stilling per 31. desember 2024 og av deres resultater for regnskapsåret avsluttet per denne datoen i samsvar med regnskapslovens regler og god regnskapsskikk i Norge.

KLP AksjeNorge Indeks	KLP Obligasjon Global Mer Samfunnsansvar
KLP AksjeNorden Indeks	KLP Obligasjon 1 år Mer Samfunnsansvar
KLP AksjeGlobal Indeks	KLP Nåtid Mer Samfunnsansvar
KLP AksjeGlobal Indeks Valutasikret	KLP Kort Horisont Mer Samfunnsansvar
KLP AksjeGlobal Small Cap Indeks	KLP Lang Horisont Mer Samfunnsansvar
KLP AksjeVerden Indeks	KLP Framtid Mer Samfunnsansvar
KLP AksjeFremvoksende Markeder Indeks	KLP Likviditet
KLP AksjeEuropa Indeks	KLP FRN
KLP AksjeEuropa Indeks Valutasikret	KLP Kort Stat
KLP AksjeUSA Indeks	KLP Obligasjon 1 år
KLP AksjeUSA Indeks Valutasikret	KLP Obligasjon 3 år
KLP AksjeAsia Indeks	KLP Obligasjon 5 år
KLP AksjeAsia Indeks Valutasikret	KLP Statsobligasjon.
KLP AksjeTeknologi Indeks	KLP Kredittobligasjon
KLP AksjeNorge Aktiv	KLP Obligasjon Global
KLP AksjeGlobal Flerfaktor	KLP Obligasjon Global 3 år
KLP AksjeGlobal Flerfaktor Valutasikret	KLP Nåtid
KLP Aksje Global SmallCap Flerfaktor	KLP Kort Horisont
KLP Aksje Fremvoksende Markeder Flerfaktor	KLP Lang Horisont
KLP AksjeGlobal Mer Samfunnsansvar	KLP Framtid
KLP AksjeGlobal Mer Samfunnsansvar Valutasikret	Spesialfondet KLP Alfa Global Energi
KLP Aksje Fremvoksende Markeder Mer Samfunnsansvar	Spesialfondet KLP Alfa Global Rente
KLP AksjeNorden Mer Samfunnsansvar	

Grunnlag for konklusjon

Vi har gjennomført revisjonen i samsvar med International Standards on Auditing (ISA-ene). Våre oppgaver og plikter i henhold til disse standardene er beskrevet nedenfor under *Revisors oppgaver og plikter ved revisjonen av årsregnskapet*. Vi er uavhengige av selskapet i samsvar med kravene i relevante lover og forskrifter i Norge og *International Code of Ethics for Professional Accountants* (inkludert internasjonale uavhengighetsstandarder) utstedt av International Ethics Standards Board for Accountants (IESBA-reglene), og vi har overholdt våre øvrige etiske forpliktelser i samsvar med disse kravene. Innhentet revisjonsbevis er etter vår vurdering tilstrekkelig og hensiktsmessig som grunnlag for vår konklusjon.

A member firm of Ernst & Young Global Limited

Penneo document key: ECOM01UYJON-PNEUO-6EK-ID-411A7-05MPA



Shape the future
with confidence

Øvrig informasjon

Øvrig informasjon omfatter informasjon i årsrapporten bortsett fra årsregnskapet og den tilhørende revisjonsberetningen. Styret og administrerende direktør (ledelsen) er ansvarlige for informasjonen i årsberetningen og annen øvrig informasjon som er publisert sammen med årsregnskapet. Vår konklusjon om årsregnskapet ovenfor dekker verken informasjonen i årsberetningen eller annen øvrig informasjon.

I forbindelse med revisjonen av årsregnskapet er det vår oppgave å lese årsberetningen og annen øvrig informasjon. Formålet er å vurdere hvorvidt det foreligger vesentlig inkonsistens mellom årsberetningen, annen øvrig informasjon og årsregnskapet og den kunnskap vi har opparbeidet oss under revisjonen av årsregnskapet, eller hvorvidt informasjon i årsberetningen og annen øvrig informasjon ellers fremstår som vesentlig feil. Vi har plikt til å rapportere dersom årsberetningen eller annen øvrig informasjon fremstår som vesentlig feil. Vi har ingenting å rapportere i så henseende.

Basert på kunnskapen vi har opparbeidet oss i revisjonen, mener vi at årsberetningen

- er konsistent med årsregnskapet og
- inneholder de opplysninger som skal gis i henhold til gjeldende lovkrav

Ledelsens ansvar for årsregnskapet

Styret og administrerende direktør (ledelsen) er ansvarlige for å utarbeide årsregnskapet og for at det gir et rettviseende bilde i samsvar med regnskapslovens regler og god regnskapsskikk i Norge. Ledelsen er også ansvarlig for slik intern kontroll som den finner nødvendig for å kunne utarbeide et årsregnskap som ikke inneholder vesentlig feilinformasjon, verken som følge av misligheter eller utilsiktede feil.

Ved utarbeidelsen av årsregnskapet må ledelsen ta standpunkt til fondenes evne til fortsatt drift og opplyse om forhold av betydning for fortsatt drift. Forutsetningen om fortsatt drift skal legges til grunn for årsregnskapet med mindre ledelsen enten har til hensikt å avvikle fondet eller virksomheten, eller ikke har noe annet realistisk alternativ.

Revisors oppgaver og plikter ved revisjonen av årsregnskapet

Vårt mål er å oppnå betryggende sikkerhet for at årsregnskapet som helhet ikke inneholder vesentlig feilinformasjon, verken som følge av misligheter eller utilsiktede feil, og å avgi en revisjonsberetning som inneholder vår konklusjon. Betryggende sikkerhet er en høy grad av sikkerhet, men ingen garanti for at en revisjon utført i samsvar med ISA-ene, alltid vil avdekke vesentlig feilinformasjon. Feilinformasjon kan oppstå som følge av misligheter eller utilsiktede feil. Feilinformasjonen er å anse som vesentlig dersom den enkeltvis eller samlet med rimelighet kan forventes å påvirke de økonomiske beslutningene som brukerne foretar, på grunnlag av årsregnskapet.

Som del av en revisjon i samsvar med ISA-ene, utøver vi profesjonelt skjønn og utviser profesjonell skepsis gjennom hele revisjonen. I tillegg:

- identifiserer og vurderer vi risikoen for vesentlig feilinformasjon i årsregnskapet, enten det skyldes misligheter eller utilsiktede feil. Vi utformer og gjennomfører revisjonshandlinger for å håndtere slike risikoer, og innhenter revisjonsbevis som er tilstrekkelig og hensiktsmessig som grunnlag for vår konklusjon. Risikoen for at vesentlig feilinformasjon som følge av misligheter ikke blir avdekket, er høyere enn for feilinformasjon som skyldes utilsiktede feil, siden misligheter kan innebære samarbeid, forfalskning, bevisste utelatelser, uriktige fremstillinger eller overstyring av intern kontroll.
- opparbeider vi oss en forståelse av intern kontroll som er relevant for revisjonen, for å utforme revisjonshandlinger som er hensiktsmessige etter omstendighetene, men ikke for å gi uttrykk for en mening om effektiviteten av fondenes interne kontroll.

Uavhengig revisors beretning - KLP Kapitalforvaltning AS 2024

A member firm of Ernst & Young Global Limited

Penneo document key: ECOMO-LY/TON-FNEUC-REK/ID-41A7-OSMPA



Shape the future
with confidence

- evaluerer vi om de anvendte regnskapsprinsippene er hensiktsmessige og om regnskapsestimatene og tilhørende noteopplysninger utarbeidet av ledelsen er rimelige.
- konkluderer vi på om ledelsens bruk av fortsatt drift-forutsetningen er hensiktsmessig, og, basert på innhentede revisjonsbevis, hvorvidt det foreligger vesentlig usikkerhet knyttet til hendelser eller forhold som kan skape tvil av betydning om fondenes evne til fortsatt drift. Dersom vi konkluderer med at det eksisterer vesentlig usikkerhet, kreves det at vi i revisjonsberetningen henleder oppmerksomheten på tilleggsopplysningene i årsregnskapet, eller, dersom slike tilleggsopplysninger ikke er tilstrekkelige, at vi modifiserer vår konklusjon. Våre konklusjoner er basert på revisjonsbevis innhentet frem til datoen for revisjonsberetningen. Etterfølgende hendelser eller forhold kan imidlertid medføre at fondet ikke kan fortsette driften.
- evaluerer vi den samlede presentasjonen, strukturen og innholdet i årsregnskapet, inkludert tilleggsopplysningene, og hvorvidt årsregnskapet gir uttrykk for de underliggende transaksjonene og hendelsene på en måte som gir et rettviseende bilde.

Vi kommuniserer med styret blant annet om det planlagte innholdet i og tidspunkt for revisjonsarbeidet og eventuelle vesentlige funn i revisjonen, herunder vesentlige svakheter i intern kontroll som vi avdekker gjennom revisjonen.

Oslo, 6. mars 2025
ERNST & YOUNG AS

Revisjonsberetningen er signert elektronisk

Kristian Dalby
statsautorisert revisor

Penneo document key: ECOM0-UY7QW-PNEUQ-REKJD-411A7-05MFA

Uavhengig revisors beretning - KLP Kapitalforvaltning AS 2024

A member firm of Ernst & Young Global Limited



PENNEO

Signaturene i dette dokumentet er juridisk bindende. Dokument signert med "Penneo™ - sikker digital signatur". De signerende parter sin identitet er registrert, og er listet nedenfor.

"Med min signatur bekrefter jeg alle datoer og innholdet i dette dokument."

Dalby, Kristian

Statsautorisert revisor

På vegne av: Ernst & Young AS

Serienummer.no_bankid:9578-5992-4-3127438

IP: 147.161.xxx.xxx

2025-03-06 16:20:53 UTC



Penneo Dokumentnøkkel: ECOMG-UYIQW-PINEUJ-dEKID-41A7-OSMPA

Dette dokumentet er signert digitalt via **Penneo.com**. De signerte dataene er validert ved hjelp av den matematiske hashverdien av det originale dokumentet. All kryptografisk bevisføring er innebygd i denne PDF-en for fremtidig validering.

Dette dokumentet er forseglet med et kvalifisert elektronisk segl ved bruk av et sertifikat og et tidsstempel fra en kvalifisert tilstjenesteleverandør.

Slik kan du bekrefte at dokumentet er originalt

Når du åpner dokumentet i Adobe Reader, kan du se at det er sertifisert av **Penneo AS**. Dette beviser at innholdet i dokumentet ikke har blitt endret siden tidspunktet for signeringen. Bevis for de individuelle signatørens digitale signaturer er vedlagt dokumentet.

Du kan bekrefte de kryptografiske bevisene ved hjelp av Penneos validator, <https://penneo.com/validator>, eller andre valideringsverktøy for digitale signaturer.



KLP-FONDENE

KLP Obligasjon Global Mer Samfunnsansvar

KLP Obligasjon Global Mer Samfunnsansvar investerer bredt globalt i kredittobligasjoner utstedt av selskaper som blir rangert høyt på kriterier innen miljø, sosial ansvarlighet, eierstyring og selskapsledelse. Fondet er svanemerket.

Årsregnskap 2024

RESULTATREGNSKAP PER 31.12.

NOTE	KRONER	2024	2023
	PORTEFØLJEINNEKTER OG -KOSTNADER		
	Renteinntekter	157 065 785	103 406 312
	Gevinst / tap ved realisasjon	-66 584 623	-333 647 982
	Netto endring urealiserte gevinster	-9 408 110	445 169 338
	Andre porteføljeginntekter	9 539	8 902
	Porteføljeresultat	81 082 591	214 936 570
	FORVALTNINGSINNEKTER OG -KOSTNADER		
	Kostnader ved salg og innløsning av andeler	-148 076	-126 715
	Forvaltningshonorar	-4 374 584	-3 830 548
	Forvaltningsresultat	-4 522 660	-3 957 263
	Resultat før skatt	76 559 931	210 979 307
2	Skattekostnad	0	0
	Årsresultat	76 559 931	210 979 307
5	ANVENDELSE AV RESULTAT		
	Netto utdelt til andelseiere i året	0	-223 482
	Utdelt til andelseiere per 31.12	0	0
	Overført til/fra opptjent egenkapital	76 559 931	211 202 790
	Sum anvendt årsresultat	76 559 931	210 979 307



KLP Obligasjon Global Mer Samfunnsansvar

ÅRSRAPPORT 2024

BALANSE PER 31.12.

NOTE	KRONER	2024	2023
EIENDELER			
3, 4	Fondets verdipapirportefølje	4 001 862 634	3 453 519 145
	Opptjente, ikke mottatte inntekter	55 103 831	38 649 805
	Andre fordringer	171 460 151	68 984 631
	Bankinnskudd	107 020 723	338 175 125
	Sum eiendeler	4 335 447 340	3 899 328 706
EGENKAPITAL OG GJELD			
EGENKAPITAL			
	Andelskapital til pålydende	4 069 715 484	3 602 981 723
	Over- / underkurs	372 205 320	352 363 204
	Sum innskutt egenkapital	4 441 920 805	3 955 344 926
	Opptjent egenkapital	-238 020 188	-314 580 119
5	Sum egenkapital	4 203 900 617	3 640 764 808
GJELD			
	Annen gjeld	131 546 723	258 563 898
	Sum gjeld	131 546 723	258 563 898
	Sum egenkapital og gjeld	4 335 447 340	3 899 328 706

Oslo, 25.02.2025

Styret signerer elektronisk

(sign)
Aage Schaanning
Leder

(sign)
Gro Myking

(sign)
Jorunn Ygre Storjohann

(sign)
Hilde Aunvåg

(sign)
Leif Ola Rød

(sign)
Magne Valen-Sendstad
Valgt blant og av alle ansatte

(sign)
Håvard Gulbrandsen
Administrerende direktør



KLP Obligasjon Global Mer Samfunnsansvar

ÅRSRAPPORT 2024

NOTE 1 Regnskapsprinsipper
Se side 899.

NOTE 2 Skatt

KRONER	2024	2023
BETALBAR SKATT		
Regnskapsmessig resultat før skattekostnad	76 559 931	210 979 307
Ikke fradragsberettigede kostnader / skattefrie inntekter	0	0
Netto endring urealiserte kursgevinster/kurstap	8 206 307	-443 625 005
3 % skattegrunnlag etter fritaksmetoden	0	0
Skattemessig overskudd utdelt til andelseierne	0	223 482
Anvendelse av framførbart ligningsmessig underskudd	-84 766 238	0
Årets skattemessig resultat	0	-232 422 216
Grunnlag betalbar skatt i år	0	0
Beregnet skatt	0	0
Kreditfradrag for betalt kildeskatt utenfor EØS	0	0
Betalbar skatt i år	0	0
SKATTEKOSTNAD		
Betalbar skatt i år	0	0
Kildeskatt	0	0
Endring utsatt skatt	0	0
For mye (-) / for lite (+) avsatt skatt	0	0
Skattekostnad	0	0
UTSATT SKATT		
Urealiserte skattepliktige gevinster (+) / tap (-)	154 113 772	161 333 687
Framførbart skattemessig underskudd	-392 344 822	-477 111 060
Grunnlag utsatt skatt / utsatt skattefordel i balansen	-238 231 050	-315 777 372
Beregnet utsatt skatt / utsatt skattefordel	52 410 831	69 471 022
Ikke balanseført utsatt skatt / utsatt skattefordel	-52 410 831	-69 471 022
Utsatt skatt (-) / utsatt skattefordel (+) i balansen	0	0

KLP-FONDENE

FONDENE 553



KLP Obligasjon Global Mer Samfunnsansvar

ÅRSRAPPORT 2024

NOTE 3 Verdipapirportefølje

VERDIPAPIRER	ISIN	Kupong	Risiko-klasse	Antall	Kostpris	Markedsverdi	Urealisert gevinst/ tap	Andel av total portefølje
BAC V2.676 06/19/41 MTN	US06051GJE08	2,676	20 %	1 000 000	7 326 354	7 862 396	536 041	0,19 %
BACR 3.25 02/12/27 EMTN	XS1472663670	3,25	20 %	200 000	2 504 782	2 742 902	238 120	0,07 %
BNP 0.125 09/04/26 EMTN	FR0013444759	0,125	20 %	500 000	4 906 221	5 614 501	708 280	0,13 %
BNP V1.125 04/17/29 EMTN	FR0013508710	1,125	20 %	200 000	2 230 487	2 202 284	(28 204)	0,05 %
C V2.572 06/03/31	US172967MS77	2,572	20 %	1 000 000	9 183 999	9 894 085	710 086	0,24 %
MS 3.125 07/27/26 MTN	US61761J3R84	3,125	20 %	1 000 000	9 440 095	11 094 891	1 654 796	0,26 %
MS 6.375 07/24/42	US617482V925	6,375	20 %	500 000	6 564 605	6 139 091	(425 514)	0,15 %
MS V4.431 01/23/30 GMTN	US6174468G77	4,431	20 %	500 000	5 423 960	5 531 401	107 441	0,13 %
MS V5.597 03/24/51 GMTN	US6174468N29	5,597	20 %	500 000	7 152 311	5 598 198	(1 554 113)	0,13 %
NWG 2.75 04/02/25 EMTN	XS2150006646	2,75	20 %	500 000	5 958 954	5 876 068	(82 886)	0,14 %
RY 1.936 05/01/25	CA780086RZ97	1,936	20 %	500 000	3 529 878	3 932 144	402 266	0,09 %
SHBASS 1 04/15/25 EMTN	XS2156510021	1	20 %	500 000	5 777 873	5 844 355	66 482	0,14 %
UBS V3.126 08/13/30 144A	US902613AA61	3,126	20 %	1 500 000	13 864 773	15 542 967	1 678 193	0,37 %
BACR V2.645 06/24/31	US06738EBM66	2,645	20 %	1 000 000	8 984 362	9 869 951	885 589	0,23 %
BNP V2.219 06/09/26 144A	US09659W2L77	2,219	20 %	1 000 000	9 235 509	11 210 155	1 974 646	0,27 %
C V3.106 04/08/26	US172967MQ12	3,106	20 %	1 000 000	9 299 101	11 300 942	2 001 842	0,27 %
C V4.412 03/31/31	US172967MP39	4,412	20 %	1 000 000	10 251 389	10 901 477	650 087	0,26 %
C V5.316 03/26/41	US172967MM08	5,316	20 %	1 000 000	11 441 919	10 901 388	(540 532)	0,26 %
DB V2.129 11/24/26	US251526CE71	2,129	20 %	1 000 000	9 073 374	11 065 570	1 992 196	0,26 %
INTNED V0.25 02/18/29	XS2258452478	0,25	20 %	500 000	5 257 056	5 382 410	125 354	0,13 %
MQGAL V5.033 01/15/30 144A	US55608JAP30	5,033	20 %	500 000	5 193 427	5 629 653	436 226	0,13 %
MS V2.188 04/28/26	US6174468Q59	2,188	20 %	500 000	4 909 071	5 627 602	718 532	0,13 %
MS V3.622 04/01/31 MTN	US6174468P76	3,622	20 %	500 000	5 419 977	5 264 622	(155 355)	0,13 %
NAB 2.5 07/12/26 BKNT	US63254AAS78	2,5	20 %	800 000	7 520 505	8 815 171	1 294 666	0,21 %
NWG V3.073 05/22/28	US780097BP50	3,073	20 %	1 000 000	8 934 715	10 858 591	1 923 875	0,26 %
RY 2.328 01/28/27	CA780086RQ98	2,328	20 %	500 000	3 625 635	3 862 274	236 639	0,09 %
SOCGEN 1.375 01/13/28 EMTN	XS1718316281	1,375	20 %	500 000	5 483 244	5 562 220	68 977	0,13 %
SOCGEN V1.125 04/21/26 EMTN	FR0013509098	1,125	20 %	500 000	5 573 882	5 843 978	270 096	0,14 %
UBS V1.364 01/30/27 144A	US902613AC28	1,364	20 %	500 000	4 408 922	5 460 215	1 051 293	0,13 %
BBVASM V0.125 03/24/27 GMTN	XS2322289385	0,125	20 %	500 000	4 999 596	5 700 601	701 005	0,14 %
BNP V0.5 01/19/30 EMTN	FR0014001JT3	0,5	20 %	200 000	2 016 628	2 100 597	83 969	0,05 %
GS 0.25 01/26/28 EMTN	XS2292954893	0,25	20 %	500 000	5 057 273	5 452 373	395 099	0,13 %
GS V3.21 04/22/42	US38141GYC22	3,21	20 %	1 000 000	9 213 238	8 262 103	(951 135)	0,20 %
JPM V3.157 04/22/42	US46647PCD69	3,157	20 %	500 000	4 406 552	4 150 773	(255 780)	0,10 %
MS V3.217 04/22/42	US61772BAC72	3,217	20 %	500 000	4 227 533	4 201 483	(26 050)	0,10 %
SWEDA V0.3 05/20/27	XS2343563214	0,3	20 %	200 000	2 004 664	2 270 387	265 722	0,05 %
BACR 5.25 08/17/45	US06738EAJ47	5,25	20 %	500 000	5 754 743	5 306 836	(447 907)	0,13 %
BACR V0.577 08/09/29	XS2373642102	0,577	20 %	500 000	4 608 163	5 369 353	761 190	0,13 %
CBGLN 1.625 12/03/30 EMTN	XS2266989149	1,625	20 %	200 000	2 354 980	2 177 135	(177 845)	0,05 %
LLOYDS V1.875 01/15/26	XS2100771547	1,875	20 %	300 000	3 616 201	4 261 563	645 362	0,10 %
BAC V2.496 02/13/31 MTN	US06051GHZ54	2,496	20 %	1 000 000	8 800 106	9 964 790	1 164 685	0,24 %
JPM V1.953 02/04/32	US46647PBX33	1,953	20 %	1 000 000	8 108 560	9 422 804	1 314 244	0,22 %
GS V2.383 07/21/32	US38141GYJ74	2,383	20 %	1 000 000	8 320 067	9 468 488	1 148 420	0,23 %
JPM V1.47 09/22/27	US46647PCP99	1,47	20 %	2 000 000	17 324 472	21 479 644	4 155 172	0,51 %
JPM V2.545 11/08/32	US46647PCR55	2,545	20 %	2 000 000	17 645 552	19 161 544	1 515 992	0,46 %
TD 1.896 09/11/28	CA89117FJ347	1,896	20 %	200 000	1 306 401	1 497 362	190 961	0,04 %
BAC V4.948 07/22/28 MTN	US06051GKW86	4,948	20 %	1 000 000	9 872 309	11 379 072	1 506 763	0,27 %
INTNED V4.252 03/28/33	US456837BC85	4,252	20 %	300 000	2 981 559	3 157 857	176 298	0,08 %

KLP-FONDENE

FONDENE 554



KLP Obligasjon Global Mer Samfunnsansvar

ÅRSRAPPORT 2024

NOTE 3 Verdipapirportefølje - forts.

VERDIPAPIRER	ISIN	Kupong	Risiko-klasse	Antall	Kostpris	Markedsverdi	Urealisert gevinst/ tap	Andel av total portefølje
NWG V3.619 03/29/29 EMTN	XS2449910921	3,619	20 %	200 000	2 273 817	2 716 658	442 841	0,06 %
BAC V2.972 02/04/33 MTN	US06051GKK49	2,972	20 %	1 000 000	8 478 869	9 757 642	1 278 774	0,23 %
BAC V4.827 07/22/26 MTN	US06051GLA57	4,827	20 %	1 000 000	9 799 678	11 356 391	1 556 713	0,27 %
BNP V3.132 01/20/33 144A	US09659W2U76	3,132	20 %	800 000	6 895 065	7 742 301	847 235	0,18 %
SANTAN 1 11/04/31 EMTN	XS2404651163	1	20 %	500 000	4 855 700	5 079 090	223 390	0,12 %
SANUK V2.421 01/17/29 EMTN	XS2432519317	2,421	20 %	400 000	4 160 272	5 231 971	1 071 699	0,12 %
TD 2.26 01/07/27	CA89117FZ442	2,26	20 %	1 000 000	6 906 470	7 713 004	806 534	0,18 %
BNP V5.335 06/12/29 144A	US05581KAF84	5,335	20 %	1 000 000	10 448 767	11 388 268	939 500	0,27 %
BNS 5.25 06/12/28	US06418GAD97	5,25	20 %	1 200 000	12 471 482	13 770 270	1 298 788	0,33 %
GS V6.484 10/24/29	US38141GA468	6,484	20 %	500 000	5 557 229	5 948 343	391 114	0,14 %
HSBC V6.254 03/09/34	US404280DV88	6,254	20 %	1 000 000	10 868 620	11 792 723	924 103	0,28 %
NWG V5.808 09/13/29	US639057AK45	5,808	20 %	1 000 000	10 554 825	11 578 222	1 023 397	0,28 %
RY 5 05/02/33 GMTN	US78016HZQ63	5	20 %	1 000 000	10 850 863	11 156 203	305 341	0,27 %
SANTAN 6.607 11/07/28	US05964HAY18	6,607	20 %	1 000 000	11 143 916	11 938 263	794 347	0,28 %
SANUSA V2.49 01/06/28	US80282KBC99	2,49	20 %	1 000 000	8 949 915	10 763 420	1 813 505	0,26 %
UBS V4.194 04/01/31 144A	US225401AP33	4,194	20 %	1 500 000	14 759 293	16 109 531	1 350 238	0,38 %
WSTP 5.457 11/18/27	US961214FK48	5,457	20 %	1 000 000	10 985 643	11 616 061	630 418	0,28 %
ABNANV 5.125 02/22/28 EMTN	XS2590262296	5,125	20 %	400 000	5 317 442	5 714 938	397 496	0,14 %
ABNANV V1.542 06/16/27 144A	US00084DAU46	1,542	20 %	500 000	4 747 645	5 403 547	655 902	0,13 %
ABNANV V6.339 09/18/27 144A	US00084DBA72	6,339	20 %	500 000	5 440 875	5 803 847	362 972	0,14 %
ACAFP 3.875 04/20/31 EMTN	FR001400HCR4	3,875	20 %	1 000 000	11 592 351	12 197 391	605 040	0,29 %
ACAFP V1.247 01/26/27 144A	US22535WAH07	1,247	20 %	1 000 000	9 219 368	10 904 326	1 684 958	0,26 %
AIB V6.808 09/13/29 144A	US00135TAD63	6,808	20 %	300 000	3 304 402	3 559 472	255 069	0,08 %
BACR V6.49 09/13/29	US06738ECK91	6,49	20 %	1 000 000	10 791 135	11 813 010	1 021 875	0,28 %
BBVASM V4.625 01/13/31	XS2573712044	4,625	20 %	500 000	6 074 918	6 233 057	158 138	0,15 %
BKIR V6.253 09/16/26 144A	US06279JAC36	6,253	20 %	500 000	5 076 721	5 724 634	647 913	0,14 %
BPCCEGP V1.652 10/06/26 144A	US05583JAH59	1,652	20 %	1 000 000	9 728 446	11 058 285	1 329 839	0,26 %
BPCCEGP V7.003 10/19/34 144A	US05571AAS42	7,003	20 %	500 000	5 569 936	6 055 946	486 010	0,14 %
BZLNZ 4.846 02/07/28 144A	US06407EAG08	4,846	20 %	500 000	5 288 727	5 662 324	373 597	0,13 %
CM 5.001 04/28/28	US13607LNG40	5,001	20 %	1 500 000	15 469 707	17 064 862	1 595 155	0,41 %
DB V5 09/05/30	DE000A30VT06	5	20 %	1 000 000	11 427 514	12 506 234	1 078 719	0,30 %
HSBC 5.625 03/17/25	US40428HVL31	5,625	20 %	500 000	5 427 714	5 687 779	260 065	0,14 %
HSBC V5.887 08/14/27	US404280DZ92	5,887	20 %	500 000	5 413 791	5 758 178	344 387	0,14 %
HSBC V6.161 03/09/29	US404280DU06	6,161	20 %	300 000	3 275 555	3 498 515	222 960	0,08 %
HSBC V6.8 09/14/31	XS2685873908	6,8	20 %	200 000	2 771 954	3 046 352	274 398	0,07 %
INTNED V6.114 09/11/34	US456837BH52	6,114	20 %	500 000	5 174 175	5 883 826	709 651	0,14 %
KBCBB V4.375 04/19/30 EMTN	BE0002935162	4,375	20 %	500 000	5 624 181	6 173 877	549 696	0,15 %
KBCBB V6.324 09/21/34 144A	US48241FAC86	6,324	20 %	300 000	3 104 984	3 529 844	424 860	0,08 %
LLOYDS V5.871 03/06/29	US539439AX74	5,871	20 %	1 500 000	15 663 632	17 352 797	1 689 164	0,41 %
NAB 4.944 01/12/28	US63253QAB05	4,944	20 %	1 000 000	11 074 562	11 419 399	344 837	0,27 %
NDAFH 0.5 03/19/31 EMTN	XS2321526480	0,5	20 %	500 000	4 346 788	5 027 432	680 644	0,12 %
NWG V1.642 06/14/27	US639057AC29	1,642	20 %	2 000 000	17 991 109	21 665 785	3 674 676	0,52 %
SANTAN 1.5 04/14/26 EMTN	XS2331739750	1,5	20 %	200 000	2 267 081	2 723 466	456 386	0,06 %
SANTAN 5.588 08/08/28	US05964HAU95	5,588	20 %	800 000	8 325 051	9 203 885	878 834	0,22 %
SANUK V1.532 08/21/26	US80281LAM72	1,532	20 %	200 000	1 930 081	2 219 525	289 444	0,05 %
SANUK V6.534 01/10/29	US80281LAT26	6,534	20 %	1 000 000	10 549 998	11 704 387	1 154 389	0,28 %
SANUSA V6.565 06/12/29	US80282KBC04	6,565	20 %	200 000	2 077 604	2 346 082	268 477	0,06 %
SEB 3.75 02/07/28 GMTN	XS2583600791	3,75	20 %	700 000	8 120 666	8 419 153	298 487	0,20 %
SHBASS 5.5 06/15/28 144A	US86959LAP85	5,5	20 %	1 000 000	10 338 991	11 490 694	1 151 703	0,27 %
SOCGEN V1.488 12/14/26 144A	US83368RAZ55	1,488	20 %	1 000 000	9 230 092	10 959 301	1 729 209	0,26 %

KLP-FONDENE

FONDENE 555



KLP Obligasjon Global Mer Samfunnsansvar

ÅRSRAPPORT 2024

NOTE 3 Verdipapirportefølje - forts.

VERDIPAPIRER	ISIN	Kupong	Risiko-klasse	Antall	Kostpris	Markedsverdi	Urealisert gevinst/ tap	Andel av total portefølje
SOCGEN V6.691 01/10/34 144A	US83368RBS04	6,691	20 %	1 500 000	16 416 520	17 462 000	1 045 480	0,42 %
TD 4.21 06/01/27	CA89117F7G86	4,21	20 %	1 000 000	7 811 198	8 020 554	209 356	0,19 %
TD 5.156 01/10/28	US89115A2M37	5,156	20 %	500 000	5 381 275	5 706 044	324 769	0,14 %
UBS 5.5 08/20/26 EMTN	XS2589907653	5,5	20 %	500 000	5 763 200	6 126 244	363 044	0,15 %
UBS 5.65 09/11/28	US902674ZW39	5,65	20 %	500 000	5 381 107	5 805 728	424 621	0,14 %
WSTP 3.703 01/16/26 EMTN	XS2575952853	3,703	20 %	500 000	5 799 815	5 940 625	140 811	0,14 %
WSTP 3.799 01/17/30 EMTN	XS2575952937	3,799	20 %	500 000	5 904 093	6 116 719	212 626	0,15 %
GS 3.5 11/16/26	US38145GAH39	3,5	20 %	1 000 000	10 766 602	11 102 768	336 166	0,26 %
BPCEGP V6.714 10/19/29 144A	US05571AAR68	6,714	20 %	1 000 000	11 704 716	11 795 806	91 090	0,28 %
NAB 4.9 06/13/28	US63253QAE44	4,9	20 %	300 000	3 116 740	3 422 237	305 497	0,08 %
RY 3.403 03/24/25 DPNT	CA40427HTP87	3,403	20 %	200 000	1 537 767	1 580 268	42 501	0,04 %
RY 5.2 07/20/26 GMTN	US78016FZZ07	5,2	20 %	700 000	7 288 293	8 024 281	735 987	0,19 %
UBS V5.959 01/12/34 144A	US902613AV09	5,959	20 %	500 000	5 228 389	5 794 036	565 647	0,14 %
WFC V5.499 01/23/35	US95000U3K73	5,499	20 %	1 500 000	16 388 880	16 926 065	537 184	0,40 %
WFC V6.303 10/23/29	US95000U3G61	6,303	20 %	1 000 000	11 242 449	11 800 515	558 066	0,28 %
BNS 4.75 02/02/26	US06417XAN12	4,75	20 %	500 000	5 522 798	5 682 285	159 488	0,14 %
MQGAU 5.272 01/02/27 144A	US55608PBT03	5,272	20 %	500 000	5 620 556	5 759 079	138 523	0,14 %
Banker Total					843 696 996	920 752 028	77 055 033	21,90 %
BMW 1.5 02/08/29 EMTN	XS1948611840	1,5	100 %	500 000	5 061 732	5 571 363	509 631	0,13 %
CMI 1.5 09/01/30	US231021AT37	1,5	100 %	1 000 000	8 353 092	9 502 752	1 149 660	0,23 %
CRHID 3.95 04/04/28 144A	US12636YAC66	3,95	100 %	1 000 000	9 732 026	11 018 002	1 285 976	0,26 %
HUN 4.5 05/01/29	US44701QBE17	4,5	100 %	300 000	2 997 656	3 248 953	251 297	0,08 %
JCI 4.5 02/15/47	US478375AU25	4,5	100 %	500 000	4 525 270	4 702 438	177 168	0,11 %
OC 4.3 07/15/47	US690742AG60	4,3	100 %	500 000	4 176 541	4 522 666	346 125	0,11 %
SHW 3.45 06/01/27	US824348AW63	3,45	100 %	2 000 000	20 118 593	22 072 171	1 953 578	0,52 %
SIEGR 4.2 03/16/47 144A	US82620KATO7	4,2	100 %	500 000	5 254 087	4 685 939	(568 148)	0,11 %
AKZANA 1.625 04/14/30 EMTN	XS2156598281	1,625	100 %	500 000	5 927 163	5 424 787	(502 375)	0,13 %
AYI 2.15 12/15/30	US00510RAD52	2,15	100 %	200 000	1 772 804	1 929 450	156 646	0,05 %
DE 3.75 04/15/50	US244199BK00	3,75	100 %	1 000 000	8 780 003	8 728 918	(51 085)	0,21 %
JCI 3.9 02/14/26 *	US478375AR95	3,9	100 %	1 000 000	9 720 055	11 250 404	1 530 349	0,27 %
LRFP 0.75 05/20/30	FR0013513538	0,75	100 %	300 000	3 266 897	3 155 476	(111 421)	0,08 %
OC 3.95 08/15/29	US690742AJ00	3,95	100 %	500 000	4 635 721	5 408 362	772 641	0,13 %
SIEGR 0.5 09/05/34 EMTN	XS2049616894	0,5	100 %	500 000	4 894 802	4 665 118	(229 684)	0,11 %
TT 3.8 03/21/29	US456873AD03	3,8	100 %	500 000	4 854 541	5 442 274	587 732	0,13 %
XYL 2.25 01/30/31	US98419MAL46	2,25	100 %	1 200 000	11 323 692	11 614 066	290 374	0,28 %
ABBNVX 0 01/19/30 EMTN	XS2286044370	0	100 %	200 000	1 925 890	2 041 199	115 309	0,05 %
HOLNSW 1.75 08/29/29 EMTN	XS1672151492	1,75	100 %	300 000	3 144 973	3 343 586	198 613	0,08 %
SIEGR 2.15 03/11/31 144A	US82620KBE29	2,15	100 %	1 300 000	11 626 594	12 580 105	953 512	0,30 %
APTV 5.4 03/15/49	US03835VAH96	5,4	100 %	200 000	2 132 093	1 950 865	(181 228)	0,05 %
BMW 0 01/11/26 EMTN	XS2280845491	0	100 %	200 000	2 102 282	2 291 646	189 364	0,05 %
CRHID 1.25 11/05/26 EMTN	XS2168478068	1,25	100 %	200 000	2 120 631	2 294 652	174 021	0,05 %
FLEX 3.75 02/01/26	US33938XAC92	3,75	100 %	500 000	4 797 161	5 597 215	800 055	0,13 %
JCI 1.75 09/15/30	US47837RAA86	1,75	100 %	800 000	6 833 419	7 604 570	771 151	0,18 %
MAS 1.5 02/15/28	US574599BS40	1,5	100 %	500 000	4 027 476	5 117 769	1 090 293	0,12 %
SIEGR 1.7 03/11/28 144A	US82620KBD46	1,7	100 %	500 000	4 123 787	5 183 128	1 059 341	0,12 %
APTV 3.25 03/01/32	US00217GAB95	3,25	100 %	1 000 000	8 598 859	9 796 446	1 197 587	0,23 %
MBGGR 0.75 02/08/30 EMTN	DE000A2YNZX6	0,75	100 %	500 000	5 203 901	5 240 745	36 844	0,12 %
SIEGR 3 09/08/33 EMTN	XS25268839506	3	100 %	500 000	5 140 089	5 858 663	718 574	0,14 %
BMW 3.45 04/01/27 144A	US05565ECA10	3,45	100 %	500 000	4 716 598	5 519 373	802 774	0,13 %

KLP-FONDENE

FONDENE 556



KLP Obligasjon Global Mer Samfunnsansvar

ÅRSRAPPORT 2024

NOTE 3 Verdipapirportefølje - forts.

VERDIPAPIRER	ISIN	Kupong	Risiko-klasse	Antall	Kostpris	Markedsverdi	Urealisert gevinst/ tap	Andel av total portefølje
BMW 3.7 04/01/32 144A	US05565ECB92	3,7	100 %	500 000	4 490 814	5 148 990	658 176	0,12 %
KNOGR 3.25 09/21/27 EMTN	XS2534891978	3,25	100 %	200 000	2 090 263	2 377 878	287 615	0,06 %
MBGGR 0.375 11/08/26 EMTN	DE000A2YNZW8	0,375	100 %	1 000 000	9 830 184	11 259 684	1 429 500	0,27 %
MBGGR 0.75 03/11/33 EMTN	DE000A3H3JM4	0,75	100 %	500 000	4 856 229	4 846 567	(9 661)	0,12 %
BWA 2.65 07/01/27	US099724AL02	2,65	100 %	500 000	4 908 873	5 399 524	490 651	0,13 %
DE 4.35 09/15/32 MTN	US24422EWL90	4,35	100 %	500 000	5 379 249	5 438 608	59 358	0,13 %
LGENSO 5.75 09/25/28 REGS	USY5S5CGAB83	5,75	100 %	700 000	7 643 690	8 041 203	397 513	0,19 %
ABBNVX 3.375 01/16/31 EMTN	XS2575556589	3,375	100 %	500 000	5 554 560	6 039 152	484 592	0,14 %
AKZANA 1.5 03/28/28 EMTN	XS2462466611	1,5	100 %	500 000	4 959 262	5 601 735	642 473	0,13 %
APTV 31 12/01/51	US03835VAJ52	3,1	100 %	1 000 000	6 521 005	6 618 497	97 491	0,16 %
BMW 3.25 04/01/25 144A	US05565EBZ79	3,25	100 %	1 500 000	14 856 986	16 970 710	2 113 723	0,40 %
BMW 3.25 07/22/30 EMTN	XS2625968347	3,25	100 %	500 000	5 813 857	6 016 036	202 179	0,14 %
BMW 4.41 02/10/27	CA05590HBC03	4,41	100 %	500 000	3 970 332	4 021 248	50 916	0,10 %
DE 2.81 01/19/29	CA47788ZAM38	2,81	100 %	1 000 000	7 380 782	7 685 344	304 562	0,18 %
DE 4.75 01/20/28 MTN	US24422EWR60	4,75	100 %	1 000 000	10 360 583	11 409 508	1 048 925	0,27 %
DE 5.15 09/08/33 I	US24422EXE49	5,15	100 %	500 000	5 337 416	5 689 242	351 827	0,14 %
EJRAIL 1.162 09/15/28 EMTN	XS2385120857	1,162	100 %	1 000 000	10 192 949	12 493 103	2 300 154	0,30 %
EJRAIL 3.245 09/08/30 EMTN	XS2528170777	3,245	100 %	700 000	7 421 086	8 376 439	955 353	0,20 %
EJRAIL 4.389 09/05/43 EMTN	XS2673437484	4,389	100 %	500 000	5 784 127	6 422 532	638 404	0,15 %
ETN 4.15 03/15/33	US278062AH73	4,15	100 %	1 500 000	14 259 451	15 993 315	1 733 864	0,38 %
FLEX 6 01/15/28	US33938XAE58	6	100 %	500 000	5 146 507	5 789 671	643 164	0,14 %
JCI 4.9 12/01/32	US47837RAE09	4,9	100 %	500 000	5 293 414	5 531 166	237 753	0,13 %
KUB 4.958 05/31/26	XS2544560639	4,958	100 %	500 000	5 372 946	5 681 763	308 816	0,14 %
LGCHM 1.375 07/07/26 REGS	USY52758AE20	1,375	100 %	300 000	2 802 114	3 220 983	418 869	0,08 %
LXSGR 1.75 03/22/28 EMTN	XS2459163619	1,75	100 %	500 000	5 210 315	5 595 328	385 013	0,13 %
SHW 2.2 03/15/32	US824348BN55	2,2	100 %	500 000	4 076 459	4 699 410	622 951	0,11 %
SHW 4.5 06/01/47	US824348AX47	4,5	100 %	1 500 000	13 365 287	14 301 847	936 560	0,34 %
SIEGR 1.2 03/11/26 144A	US82620KAZ66	1,2	100 %	1 000 000	9 276 944	10 921 492	1 644 548	0,26 %
SIEGR 3.375 08/24/31 EMTN	XS2589790109	3,375	100 %	500 000	5 430 688	6 065 954	635 265	0,14 %
SMDSLN 4.5 07/27/30 EMTN	XS2654098222	4,5	100 %	300 000	3 499 437	3 719 698	220 261	0,09 %
SUFP 3.125 10/13/29 EMTN	FR001400F703	3,125	100 %	1 000 000	10 789 859	11 972 857	1 182 997	0,28 %
SUFP 3.375 04/13/34 EMTN	FR001400F711	3,375	100 %	500 000	5 377 454	6 032 468	655 014	0,14 %
CMI 5.15 02/20/34	US231021AW65	5,15	100 %	500 000	5 311 538	5 683 311	371 773	0,14 %
MBGGR 3.25 11/15/30 EMTN	DE000A382988	3,25	100 %	500 000	5 690 340	5 928 733	238 393	0,14 %
OC 5.7 06/15/34	US690742AP69	5,7	100 %	500 000	5 656 065	5 765 292	109 228	0,14 %
CSX 4.5 11/15/52	US126408HV80	4,5	100 %	1 000 000	9 521 819	9 571 263	49 445	0,23 %
CSX 5.2 11/15/33	US126408HW63	5,2	100 %	1 000 000	10 679 727	11 368 309	688 581	0,27 %
DHLGR 3.5 03/25/36 EMTN	XS2784415718	3,5	100 %	300 000	3 318 806	3 560 081	241 275	0,08 %
EVEHOL 6.697 02/22/35 EMTN	XS0593975328	6,697	100 %	150 000	1 669 594	2 231 183	561 589	0,05 %
HOLNSW 2.25 04/04/34 EMTN	XS2393405803	2,25	100 %	200 000	2 072 921	2 187 925	115 004	0,05 %
KUB 5.333 05/29/27	XS2826600673	5,333	100 %	300 000	3 190 629	3 434 980	244 351	0,08 %
LGCHM 3.625 04/15/29 REGS	USY52758AD47	3,625	100 %	200 000	1 977 926	2 130 057	152 131	0,05 %
LGENSO 5.5 07/02/34 REGS	USY5S5CGAM49	5,5	100 %	500 000	5 338 645	5 484 412	145 766	0,13 %
LXSGR 0.625 12/01/29 EMTN	XS2415386726	0,625	100 %	300 000	2 764 965	3 072 698	307 733	0,07 %
MHK 5.85 09/18/28	US808190AM61	5,85	100 %	500 000	5 518 232	5 837 922	319 690	0,14 %
OC 5.5 06/15/27	US690742AN12	5,5	100 %	500 000	5 576 974	5 777 110	200 136	0,14 %
OC 5.95 06/15/54	US690742AQ43	5,95	100 %	500 000	5 467 778	5 625 575	157 797	0,13 %
PCIM 4.25 01/18/28 emTN	XS2577396430	4,25	100 %	200 000	2 348 019	2 435 997	87 978	0,06 %
PPG 14 03/13/27	XS1202213291	1,4	100 %	300 000	3 268 004	3 434 047	166 043	0,08 %
SGOFP 3.375 04/08/30 EMTN	XS2796609787	3,375	100 %	500 000	5 710 205	5 950 805	240 600	0,14 %

KLP-FONDENE

FONDENE 557



KLP Obligasjon Global Mer Samfunnsansvar

ÅRSRAPPORT 2024

NOTE 3 Verdipapirportefølje - forts.

VERDIPAPIRER	ISIN	Kupong	Risiko-klasse	Antall	Kostpris	Markedsverdi	Urealisert gevinst/ tap	Andel av total portefølje
SHW 4.55 08/01/45	US824348AS51	4,55	100 %	300 000	2 715 098	2 885 643	170 545	0,07 %
SIENFI 4.25 04/05/29	XS2601459162	4,25	100 %	500 000	5 871 477	6 085 519	214 042	0,14 %
TT 5.25 03/03/33	US892938AA96	5,25	100 %	500 000	5 260 611	5 691 531	430 920	0,14 %
MBGGR 4.8 03/30/26 144A	US58769JAF49	4,8	100 %	500 000	5 526 602	5 684 746	158 144	0,14 %
Industrielskap Total					503 597 525	546 572 188	42 974 664	13,00 %
SPGI 2.95 01/22/27	US78409VAM63	2,95	100 %	500 000	4 705 146	5 492 404	787 257	0,13 %
WPLLN 1.375 03/20/25 EMTN	XS1794084068	1,375	100 %	500 000	5 235 662	5 857 023	621 361	0,14 %
MCO 0.95 02/25/30	XS2010038227	0,95	100 %	200 000	2 090 048	2 125 867	35 820	0,05 %
WM 4.875 02/15/29	US94106LBV09	4,875	100 %	200 000	2 146 459	2 279 052	132 593	0,05 %
WM 4.875 02/15/34	US94106LBW81	4,875	100 %	1 000 000	10 393 894	11 133 083	739 188	0,26 %
ATIM 1.5 01/25/30 EMTN	XS2412267515	1,5	100 %	500 000	5 146 874	5 364 740	217 866	0,13 %
DECFP 5 01/11/29	FR001400F0H3	5	100 %	300 000	3 642 513	3 736 419	93 907	0,09 %
TCLAU 3.713 03/12/32 EMTN	XS2778764006	3,713	100 %	500 000	5 863 636	6 009 615	145 978	0,14 %
TCLAU 4.125 02/02/26 144A	US89400PAE34	4,125	100 %	1 000 000	10 045 556	11 250 360	1 204 804	0,27 %
Kommersielle tjenester Total					49 269 789	53 248 562	3 978 773	1,27 %
VWSDC 4.125 06/15/26 EMTN	XS2597973812	4,125	100 %	300 000	3 486 580	3 583 241	96 661	0,09 %
VWSDC 4.125 06/15/31 EMTN	XS2725957042	4,125	100 %	1 000 000	11 766 164	12 106 637	340 473	0,29 %
Energi Total					15 252 744	15 689 877	437 133	0,37 %
ADNA 1.75 04/02/27	XS2150015555	1,75	100 %	200 000	2 305 468	2 308 680	3 212	0,05 %
Matvarer Total					2 305 468	2 308 680	3 212	0,05 %
BSX 2.65 06/01/30	US101137BA41	2,65	100 %	500 000	4 362 889	5 069 145	706 256	0,12 %
DHR 2.1 09/30/26	XS2147995299	2,1	100 %	500 000	4 939 789	5 827 566	887 777	0,14 %
ROSW 0.991 03/05/26 144A	US771196BS07	0,991	100 %	500 000	4 274 200	5 453 636	1 179 436	0,13 %
TMO 1.625 10/18/41	XS2366415201	1,625	100 %	700 000	6 183 644	6 070 102	(113 542)	0,14 %
DHR 1.35 09/18/39	XS2050406177	1,35	100 %	500 000	3 520 436	4 457 697	937 261	0,11 %
ROSW 5.593 11/13/33 144A	US771196CH33	5,593	100 %	500 000	5 507 396	5 867 951	360 555	0,14 %
BSX 1.9 06/01/25	US101137AZ01	1,9	100 %	1 000 000	9 583 928	11 226 709	1 642 781	0,27 %
MDT 4.625 03/15/45	US585055BU98	4,625	100 %	500 000	4 731 986	5 052 830	320 845	0,12 %
ZBH 2.6 11/24/31	US98956PAV40	2,6	100 %	1 000 000	8 636 235	9 673 324	1 037 089	0,23 %
TMO 5.086 08/10/33	US883556CX89	5,086	100 %	700 000	7 873 447	7 901 981	28 533	0,19 %
Helseforetak Total					59 613 950	66 600 942	6 986 991	1,58 %
AIA 3.375 04/07/30 144A	US00131LAJ44	3,375	20 %	500 000	4 997 218	5 259 187	261 969	0,13 %
MMC 5.15 03/15/34	US571748BW16	5,15	20 %	500 000	5 505 664	5 649 377	143 713	0,13 %
UQA 1.375 07/09/30	XS2199604096	1,375	20 %	200 000	2 122 953	2 164 429	41 476	0,05 %
Forsikring Total					12 625 835	13 072 993	447 158	0,31 %
ITVLN 1.375 09/26/26	XS2050543839	1,375	100 %	200 000	2 183 799	2 300 137	116 338	0,05 %
TRICN 2.239 05/14/25	CA884903BW40	2,239	100 %	300 000	2 266 214	2 358 207	91 993	0,06 %
Media Total					4 450 013	4 658 344	208 330	0,11 %
ABBV 3.2 11/21/29	US00287YBX67	3,2	100 %	300 000	2 750 854	3 161 892	411 038	0,08 %
ABBV 4.05 11/21/39	US00287YCA55	4,05	100 %	1 000 000	8 790 514	9 707 091	916 577	0,23 %

KLP-FONDENE

FONDENE 558



KLP Obligasjon Global Mer Samfunnsansvar

ÅRSRAPPORT 2024

NOTE 3 Verdipapirportefølje - forts.

VERDIPAPIRER	ISIN	Kupong	Risiko-klasse	Antall	Kostpris	Markedsverdi	Urealisert gevinst/ tap	Andel av total portefølje
AZN 3.375 11/16/25	US046353AL27	3,375	100 %	1 000 000	9 503 718	11 247 486	1 743 769	0,27 %
AZN 4 09/18/42	US046353AG32	4	100 %	1 000 000	9 973 994	9 406 880	(567 114)	0,22 %
BDX 4.669 06/06/47	US075887BX67	4,669	100 %	500 000	4 748 037	4 851 632	103 595	0,12 %
CVS 4.78 03/25/38	US126650CY46	4,78	100 %	1 000 000	9 394 789	9 822 521	427 732	0,23 %
CVS 5.05 03/25/48	US126650CZ11	5,05	100 %	2 000 000	18 809 274	18 752 000	(57 274)	0,45 %
JNJ 1.3 09/01/30	US478160CQ51	1,3	100 %	1 000 000	8 831 023	9 515 711	684 688	0,23 %
NOVNVX 2.2 08/14/30	US66989HAR93	2,2	100 %	1 000 000	9 105 452	9 932 060	826 608	0,24 %
PFE 3 12/15/26	US717081EA70	3	100 %	1 000 000	9 680 046	11 049 950	1 369 904	0,26 %
TACHEM 3.175 07/09/50	US874060AZ95	3,175	100 %	700 000	4 962 858	5 143 577	180 719	0,12 %
GSK 1.625 05/12/35 EMTN	XS2170609072	1,625	100 %	700 000	8 596 187	7 141 135	(1 455 052)	0,17 %
GSK 3.375 06/01/29	US377373AH85	3,375	100 %	1 200 000	12 125 343	12 877 870	752 527	0,31 %
TACHEM 2 07/09/40	XS2198582301	2	100 %	300 000	2 630 865	2 810 046	179 181	0,07 %
TACHEM 2.05 03/31/30	US874060AX48	2,05	100 %	1 000 000	8 454 561	9 784 409	1 329 848	0,23 %
VTRS 1.908 06/23/32	XS2193983108	1,908	100 %	500 000	4 237 017	5 222 141	985 124	0,12 %
MRK 2.75 12/10/51	US58933YBF16	2,75	100 %	1 800 000	14 295 315	12 336 559	(1 958 756)	0,29 %
VTRS 4 06/22/50	US92556VAF31	4	100 %	2 000 000	14 166 096	15 491 691	1 325 595	0,37 %
BMV 2.95 03/15/32	US110122DU92	2,95	100 %	500 000	4 414 663	4 943 628	528 965	0,12 %
BMV 3.7 03/15/52	US110122DW58	3,7	100 %	1 500 000	12 112 539	12 376 044	263 504	0,29 %
MRK 2.15 12/10/31	US58933YBE41	2,15	100 %	1 000 000	8 803 626	9 488 876	685 250	0,23 %
BMV 3.2 06/15/26	US110122CN68	3,2	100 %	500 000	4 854 229	5 577 758	723 529	0,13 %
NOVNVX 0 09/23/28	XS2235996217	0	100 %	500 000	4 327 183	5 336 518	1 009 335	0,13 %
PFE 2.7 05/28/50	US717081FA61	2,7	100 %	1 000 000	7 632 703	6 991 867	(640 836)	0,17 %
BAYNGR 6.875 11/21/53 144A	US07274EAM57	6,875	100 %	1 000 000	11 644 578	11 463 143	(181 436)	0,27 %
CVS 5.25 01/30/31	US126650DX53	5,25	100 %	1 000 000	10 455 376	11 094 854	639 479	0,26 %
LLY 4.875 02/27/53	US532457CG18	4,875	100 %	500 000	5 238 807	5 123 458	(115 349)	0,12 %
PFE 4.75 05/19/33	US716973AE24	4,75	100 %	250 000	2 670 545	2 747 665	77 120	0,07 %
PFE 5.3 05/19/53	US716973AG71	5,3	100 %	500 000	5 187 753	5 328 052	140 299	0,13 %
ABBV 3.6 05/14/25	US00287YAQ26	3,6	100 %	500 000	4 977 636	5 653 798	676 162	0,13 %
BAYNGR 6.125 11/21/26 144A	US07274EAH62	6,125	100 %	500 000	5 402 019	5 787 298	385 280	0,14 %
BAYNGR 6.5 11/21/33 144A	US07274EAL74	6,5	100 %	500 000	5 367 110	5 773 406	406 296	0,14 %
JNJ 2.1 09/01/40	US478160CR35	2,1	100 %	1 000 000	7 125 194	7 546 413	421 219	0,18 %
JNJ 2.45 09/01/60	US478160CT90	2,45	100 %	500 000	3 237 207	3 090 296	(146 911)	0,07 %
MRKGR 2.375 06/15/30 EMTN	XS2491029380	2,375	100 %	300 000	3 141 716	3 439 135	297 419	0,08 %
VTRS 5.2 04/15/48	US628530BJ54	5,2	100 %	500 000	4 121 547	4 700 436	578 889	0,11 %
BMV 5.55 02/22/54	US110122EK02	5,55	100 %	200 000	2 223 276	2 206 345	(16 931)	0,05 %
BAYNGR 4.625 05/26/33 EMTN	XS2630111719	4,625	100 %	500 000	5 929 830	6 165 422	235 592	0,15 %
ROSW 3.564 05/03/44	XS2813211617	3,564	100 %	500 000	5 856 016	5 932 926	76 910	0,14 %
SANFP 1.5 04/01/30 EMTN	FR0013505112	1,5	100 %	500 000	5 244 998	5 523 012	278 014	0,13 %
SANFP 1.75 09/10/26 EMTN	FR0012146801	1,75	100 %	500 000	5 491 284	5 792 092	300 809	0,14 %
LLY 4.6 08/14/34	US532457CR72	4,6	100 %	1 000 000	10 872 342	10 907 485	35 143	0,26 %
Farmasi, Bioteknologi og Forskning Total					307 388 118	321 244 580	13 856 462	7,64 %
LEGR 0.875 11/28/27 EMTN	DE000A254P51	0,875	20 %	300 000	3 454 967	3 342 460	(112 507)	0,08 %
ANNGR 1.625 09/01/51 EMTN	DE000A3MP4W5	1,625	20 %	200 000	1 902 244	1 409 689	(492 556)	0,03 %

KLP-FONDENE

FONDENE 559



KLP Obligasjon Global Mer Samfunnsansvar

ÅRSRAPPORT 2024

NOTE 3 Verdipapirportefølje - forts.

VERDIPAPIRER	ISIN	Kupong	Risiko-klasse	Antall	Kostpris	Markedsverdi	Urealisert gevinst/ tap	Andel av total portefølje
ANNGR 4.25 04/10/34 EMTN	DE000A3829J7	4,25	20 %	500 000	6 027 987	6 064 211	36 224	0,14 %
CTPNV 4.75 02/05/30 emTN	XS2759989234	4,75	20 %	500 000	5 888 577	6 141 318	252 740	0,15 %
HKLSP 5.25 07/14/33 EMTN	XS2648476302	5,25	20 %	1 000 000	10 349 567	11 176 410	826 843	0,27 %
MITSR 3.95 01/24/29 144A	US60683MAC38	3,95	20 %	500 000	5 178 296	5 441 884	263 588	0,13 %
CAIAV 4.25 04/30/30	XS2927556519	4,25	20 %	500 000	5 881 084	5 880 261	(823)	0,14 %
NEPSJ 4.25 01/21/32 EMTN	XS2910502470	4,25	20 %	500 000	6 061 062	6 022 021	(39 041)	0,14 %
Eiendom Total					44 743 785	45 478 254	734 469	1,08 %
BBY 1.95 10/01/30	US08652BAB53	1,95	100 %	200 000	1 583 101	1 911 845	328 744	0,05 %
SWK 2.3 03/15/30	US854502AL57	2,3	100 %	300 000	2 600 897	2 954 198	353 301	0,07 %
WMT 3.95 09/09/27	US931142EX77	3,95	100 %	2 000 000	20 593 288	22 471 057	1 877 769	0,53 %
WMT 4 04/15/30	US931142FC22	4	100 %	1 000 000	10 487 064	11 099 249	612 185	0,26 %
WMT 4.15 09/09/32	US931142EY50	4,15	100 %	1 000 000	10 152 019	10 935 134	783 116	0,26 %
WMT 4.5 09/09/52	US931142EZ26	4,5	100 %	1 000 000	9 711 325	9 894 395	183 070	0,24 %
HD 4.75 06/25/29	US437076DC30	4,75	100 %	500 000	5 417 477	5 686 231	268 754	0,14 %
HD 4.95 06/25/34	US437076DE95	4,95	100 %	1 500 000	16 139 311	16 782 226	642 914	0,40 %
HD 5.3 06/25/54	US437076DF60	5,3	100 %	500 000	5 200 366	5 440 194	239 828	0,13 %
Detaljhandel Total					81 884 848	87 174 528	5 289 680	2,07 %
AMGN 2.2 02/21/27	US031162CT53	2,2	100 %	500 000	4 610 913	5 384 356	773 442	0,13 %
AMGN 2.3 02/25/31	US031162CW82	2,3	100 %	200 000	1 651 542	1 934 181	282 639	0,05 %
AMGN 3.375 02/21/50	US031162CS70	3,375	100 %	500 000	4 135 667	3 891 898	(243 769)	0,09 %
AMGN 4.4 05/01/45	US031162BZ23	4,4	100 %	1 500 000	16 640 395	14 075 882	(2 564 513)	0,33 %
CAPFP 1.125 06/23/30	FR0013519071	1,125	100 %	500 000	5 365 476	5 330 957	(34 519)	0,13 %
GILD 2.95 03/01/27	US375558BM47	2,95	100 %	1 000 000	9 548 682	10 965 355	1 416 674	0,26 %
GILD 4.5 02/01/45	US375558BA09	4,5	100 %	1 000 000	10 445 980	9 714 568	(731 412)	0,23 %
IBM 0.3 02/11/28	XS2115091717	0,3	100 %	500 000	4 458 981	5 457 305	998 324	0,13 %
IBM 1.95 05/15/30	US459200KJ94	1,95	100 %	1 000 000	8 915 474	9 747 149	831 675	0,23 %
IBM 4.25 05/15/49	US459200KC42	4,25	100 %	1 000 000	10 441 570	9 125 893	(1 315 677)	0,22 %
LRCX 3.75 03/15/26	US512807AS72	3,75	100 %	500 000	5 226 186	5 620 787	394 601	0,13 %
MSFT 2.525 06/01/50	US594918CC64	2,525	100 %	3 600 000	40 422 785	25 110 364	(15 312 421)	0,60 %
MSFT 3.3 02/06/27	US594918BY93	3,3	100 %	2 500 000	24 288 585	27 786 259	3 497 674	0,66 %
NVDA 2.85 04/01/30	US670666GAF19	2,85	100 %	2 500 000	23 751 573	25 982 682	2 231 110	0,62 %
NVDA 3.5 04/01/50	US670666GAH74	3,5	100 %	1 000 000	9 632 894	8 414 502	(1 218 393)	0,20 %
SAPGR 1.25 03/10/28	DE000A2TSTF5	1,25	100 %	1 000 000	10 782 349	11 314 469	532 119	0,27 %
SAPGR 1.625 03/10/31	DE000A2TSTG3	1,625	100 %	400 000	4 125 592	4 419 322	293 729	0,11 %
VMW 3.9 08/21/27	US928563AC98	3,9	100 %	1 500 000	14 439 110	16 644 924	2 205 814	0,40 %
AMGN 3.2 11/02/27	US031162CQ15	3,2	100 %	300 000	2 834 725	3 276 394	441 668	0,08 %
ASML 1.375 07/07/26	XS1405780963	1,375	100 %	500 000	5 387 543	5 778 000	390 457	0,14 %
CRM 3.7 04/11/28	US794666LAF13	3,7	100 %	500 000	5 007 389	5 529 231	521 842	0,13 %
DSYFP 0.125 09/16/26	FR0013444544	0,125	100 %	500 000	4 901 316	5 628 454	727 138	0,13 %
GILD 4.15 03/01/47	US375558BK80	4,15	100 %	500 000	5 438 209	4 545 256	(892 954)	0,11 %
INTC 2.45 11/15/29	US458140BH27	2,45	100 %	500 000	4 724 608	4 979 825	255 217	0,12 %
INTC 4.75 03/25/50	US458140BM12	4,75	100 %	1 000 000	12 648 805	8 780 175	(3 868 630)	0,21 %
AMGN 3.15 02/21/40	US031162CR97	3,15	100 %	200 000	1 793 317	1 687 439	(105 879)	0,04 %
GILD 2.8 10/01/50	US375558BT99	2,8	100 %	200 000	1 487 409	1 395 733	(91 676)	0,03 %
MSFT 2.921 03/17/52	US594918CE21	2,921	100 %	500 000	4 004 985	3 763 827	(241 158)	0,09 %
CRM 1.95 07/15/31	US794666LAJ35	1,95	100 %	1 300 000	10 769 812	12 388 016	1 618 204	0,29 %
CRM 2.9 07/15/51	US794666LAL80	2,9	100 %	500 000	3 915 580	3 620 111	(295 469)	0,09 %
INTC 3.05 08/12/51	US458140BW93	3,05	100 %	500 000	4 088 601	3 227 965	(860 636)	0,08 %

KLP-FONDENE

FONDENE 560



KLP Obligasjon Global Mer Samfunnsansvar

ÅRSRAPPORT 2024

NOTE 3 Verdipapirportefølje - forts.

VERDIPAPIRER	ISIN	Kupong	Risiko-klasse	Antall	Kostpris	Markedsverdi	Urealisert gevinst/ tap	Andel av total portefølje
TENCNT 3.84 04/22/51 REGS	US88032XBC74	3,84	100 %	1 000 000	7 814 423	8 376 463	562 040	0,20 %
INTC 4.15 08/05/32	US458140CA64	4,15	100 %	500 000	4 719 115	5 162 762	443 647	0,12 %
VMW 2.2 08/15/31	US928563AL97	2,2	100 %	1 800 000	14 542 725	16 943 383	2 400 657	0,40 %
AMGN 4.2 02/22/52	US031162DF41	4,2	100 %	500 000	4 720 743	4 385 172	(335 571)	0,10 %
AMGN 4.875 03/01/53	US031162DK36	4,875	100 %	500 000	4 596 018	4 868 170	272 152	0,12 %
DELL 8.1 07/15/36	US24703TAJ51	8,1	100 %	2 000 000	25 468 935	26 891 626	1 422 692	0,64 %
HPQ 5.5 01/15/33	US40434LAN55	5,5	100 %	500 000	4 653 799	5 720 097	1 066 298	0,14 %
IBM 125 02/09/34 eMTN	XS2442765124	1,25	100 %	500 000	4 467 442	4 981 578	514 136	0,12 %
AAPL 4.3 05/10/33	US037833EV87	4,3	100 %	1 000 000	10 803 820	11 072 614	268 794	0,26 %
AMGN 5.25 03/02/33	US031162DR88	5,25	100 %	500 000	5 338 504	5 634 133	295 629	0,13 %
AMGN 5.65 03/02/53	US031162DT45	5,65	100 %	500 000	5 309 996	5 471 656	161 660	0,13 %
IBM 4.5 02/06/28	US459200KX88	4,5	100 %	1 500 000	15 367 703	16 920 522	1 552 819	0,40 %
INTC 4.875 02/10/28	US458140CE86	4,875	100 %	500 000	5 306 776	5 645 271	338 495	0,13 %
INTC 5.2 02/10/33	US458140CG35	5,2	100 %	1 500 000	15 387 956	16 450 626	1 062 670	0,39 %
INTC 5.7 02/10/53	US458140CJ73	5,7	100 %	500 000	5 586 959	5 028 375	(558 584)	0,12 %
ADI 1.7 10/01/28	US032654AU97	1,7	100 %	500 000	4 368 713	5 092 777	724 064	0,12 %
ADI 2.1 10/01/31	US032654AV70	2,1	100 %	1 300 000	11 386 087	12 365 819	979 732	0,29 %
AMGN 4.2 03/01/33	US031162DJ62	4,2	100 %	1 000 000	9 452 085	10 525 403	1 073 318	0,25 %
DELL 3.45 12/15/51	US24703DBH35	3,45	100 %	181 000	1 983 127	1 392 368	(590 758)	0,03 %
DELL 6.2 07/15/30	US24703TAH95	6,2	100 %	1 500 000	15 634 815	17 851 411	2 216 596	0,42 %
HPE 5.25 07/01/28	US42824CBP32	5,25	100 %	1 000 000	10 046 104	11 461 130	1 415 026	0,27 %
HPE 6.35 10/15/45	US42824CAY57	6,35	100 %	500 000	5 187 570	5 873 620	686 050	0,14 %
IBM 4.75 02/06/33	US459200KY61	4,75	100 %	1 000 000	10 507 054	11 125 479	618 425	0,26 %
IBM 5.1 02/06/53	US459200KZ37	5,1	100 %	2 000 000	20 275 969	20 815 645	539 676	0,50 %
INTC 5.625 02/10/43	US458140CH18	5,625	100 %	500 000	5 344 175	5 188 727	(155 449)	0,12 %
INTC 5.9 02/10/63	US458140CK47	5,9	100 %	1 000 000	11 164 529	10 219 898	(944 631)	0,24 %
NFLX 5.875 11/15/28	US64110LAT35	5,875	100 %	500 000	5 387 486	5 880 422	492 935	0,14 %
AAPL 4.85 05/10/53	US037833EW60	4,85	100 %	1 000 000	10 750 977	10 722 192	(28 785)	0,26 %
IBM 5.3 02/05/54	US449276AG99	5,3	100 %	700 000	7 215 933	7 319 441	103 508	0,17 %
AAPL 4.1 08/08/62	US037833ER75	4,1	100 %	500 000	4 560 815	4 497 447	(63 368)	0,11 %
AMD 4.393 06/01/52	US007903BG12	4,393	100 %	300 000	2 735 961	2 845 252	109 291	0,07 %
IBM 4.6 02/05/27	US449276AB03	4,6	100 %	2 000 000	21 250 345	22 725 113	1 474 768	0,54 %
IBM 4.9 02/05/34	US449276AE42	4,9	100 %	500 000	5 130 333	5 514 332	383 999	0,13 %
IBM 5.25 02/05/44	US449276AF17	5,25	100 %	1 000 000	10 205 148	10 710 158	505 010	0,25 %
INTC 5.15 02/21/34	US458140CL20	5,15	100 %	1 000 000	10 564 027	10 895 428	331 401	0,26 %
INTC 5.6 02/21/54	US458140CM03	5,6	100 %	4 000 000	41 133 454	39 891 001	(1 242 453)	0,95 %
MRVL 5.95 09/15/33	US573874AQ74	5,95	100 %	300 000	3 277 626	3 538 306	260 680	0,08 %
NOW 14 09/01/30	US81762PAE25	1,4	100 %	300 000	2 566 663	2 825 596	258 933	0,07 %
NVDA 3.5 04/01/40	US67066GAG91	3,5	100 %	1 000 000	8 732 766	9 399 123	666 356	0,22 %
TENCNT 3.975 04/11/29 REGS	US88032XAN49	3,975	100 %	800 000	8 049 448	8 741 780	692 332	0,21 %
Teknologi Total					656 882 181	666 491 592	9 609 411	15,85 %
BRITEL 5.75 12/07/28	XS0097283096	5,75	100 %	1 000 000	13 424 131	14 786 468	1 362 337	0,35 %
DT 1.75 03/25/31 EMTN	DE000A2TSDE2	1,75	100 %	500 000	5 060 759	5 538 658	477 899	0,13 %
DT 1.75 12/09/49 EMTN	XS2089226026	1,75	100 %	500 000	4 030 576	4 230 343	199 766	0,10 %
KPN 1.125 09/11/28 GMTN	XS1485533431	1,125	100 %	500 000	5 645 453	5 527 296	(118 157)	0,13 %
TELEFO 5.52 03/01/49	US87938WAX11	5,52	100 %	1 800 000	16 527 941	18 860 047	2 332 106	0,45 %

KLP-FONDENE

FONDENE 561



KLP Obligasjon Global Mer Samfunnsansvar

ÅRSRAPPORT 2024

NOTE 3 Verdipapirportefølje - forts.

VERDIPAPIRER	ISIN	Kupong	Risiko-klasse	Antall	Kostpris	Markedsverdi	Urealisert gevinst/ tap	Andel av total portefølje
VOD 6.15 02/27/37	US92857WAQ33	6,15	100 %	500 000	5 542 977	5 960 751	417 774	0,14 %
KPN 5.75 09/17/29 GMTN	XSO451790280	5,75	100 %	500 000	7 667 797	7 318 072	(349 725)	0,17 %
TCN 3.3 05/02/29 CY	CA87971MBJ14	3,3	100 %	500 000	3 530 318	3 865 920	335 602	0,09 %
TCN 4.3 06/15/49	US87971MBK80	4,3	100 %	500 000	5 203 357	4 377 427	(825 930)	0,10 %
VOD 4.875 06/19/49	US92857WBS89	4,875	100 %	1 000 000	10 140 013	9 770 948	(369 065)	0,23 %
TELEFO 1.864 07/13/40 EMTN	XS2197675288	1,864	100 %	500 000	4 061 600	4 482 747	421 147	0,11 %
TMUS 3.875 04/15/30	US87264ABF12	3,875	100 %	3 000 000	28 101 428	32 055 519	3 954 091	0,76 %
VZ 2.55 03/21/31	US92343VGJ70	2,55	100 %	500 000	4 496 397	4 891 161	394 764	0,12 %
VZ 2.987 10/30/56	US92343VFW90	2,987	100 %	1 000 000	8 429 455	6 739 738	(1 689 717)	0,16 %
VZ 3.4 03/22/41	US92343VGK44	3,4	100 %	1 000 000	8 920 310	8 597 129	(323 181)	0,20 %
VZ 3.55 03/22/51	US92343VGB45	3,55	100 %	1 000 000	9 395 671	8 007 793	(1 387 878)	0,19 %
ODGR 1.75 07/05/25	XS1851313863	1,75	100 %	200 000	2 116 724	2 332 843	216 120	0,06 %
TCN 2.35 01/27/28 CAC	CA87971MBQ56	2,35	100 %	500 000	3 437 394	3 807 980	370 586	0,09 %
TCN 4.1 04/05/51 CAE	CA87971MBT95	4,1	100 %	500 000	3 225 692	3 331 531	105 838	0,08 %
TELIAS Q.125 11/27/30	XS2264161964	0,125	100 %	200 000	1 991 873	1 991 558	(315)	0,05 %
VOD 4.25 09/17/50	US92857WBU36	4,25	100 %	700 000	6 650 523	6 166 991	(483 532)	0,15 %
T 3.5 09/15/53	USO0206RKJ04	3,5	100 %	1 000 000	7 124 857	7 659 120	534 264	0,18 %
VZ 2.1 03/22/28	US92343VGH15	2,1	100 %	1 000 000	8 525 635	10 440 826	1 915 192	0,25 %
VZ 2.85 09/03/41	US92343VGL27	2,85	100 %	1 000 000	8 662 286	7 838 757	(823 530)	0,19 %
AMXLM 2.875 05/07/30	USO2364WBJ36	2,875	100 %	500 000	4 593 602	5 064 015	470 413	0,12 %
VZ 2.355 03/15/32	US92343VGN82	2,355	100 %	1 007 000	8 014 434	9 474 596	1 460 162	0,23 %
BCECN 5.85 11/10/32	CA07813ZCK80	5,85	100 %	2 000 000	16 027 313	17 259 489	1 232 175	0,41 %
T 4.3 02/15/30	USO0206RGO92	4,3	100 %	1 000 000	9 474 911	10 981 091	1 506 180	0,26 %
T 5.4 02/15/34	USO0206RMT67	5,4	100 %	1 000 000	10 341 166	11 397 780	1 056 614	0,27 %
TMUS 5.75 01/15/54	US87264ADB89	5,75	100 %	300 000	3 307 738	3 324 006	16 269	0,08 %
AMXLM 4.7 07/21/32	USO2364WBK09	4,7	100 %	500 000	5 033 401	5 425 387	391 986	0,13 %
BCECN 4.55 02/09/30	CA07813ZCL63	4,55	100 %	1 000 000	7 412 378	8 087 299	674 921	0,19 %
BCECN 5.15 02/09/53	CA07813ZCM47	5,15	100 %	500 000	3 971 092	3 917 301	(53 791)	0,09 %
BRITEL 3.75 05/13/31 EMTN	XS2582814039	3,75	100 %	500 000	5 747 509	6 072 047	324 539	0,14 %
BRITEL 5.75 02/13/41 EMTN	XS2582814385	5,75	100 %	400 000	4 959 573	5 492 527	532 955	0,13 %
T 3.8 12/01/57	USO0206RMM97	3,8	100 %	1 000 000	7 576 063	7 861 754	285 692	0,19 %
T 4 11/25/25 MPLE	CAO0206RQB20	4	100 %	1 000 000	7 986 443	7 926 618	(59 825)	0,19 %
T 4.75 05/15/46	USO0206RCQ39	4,75	100 %	500 000	4 502 598	4 920 348	417 750	0,12 %
T 4.9 08/15/37	USO0206RFW79	4,9	100 %	1 000 000	9 566 498	10 693 547	1 127 049	0,25 %
T 5.5 03/15/27	XSO291949120	5,5	100 %	200 000	2 520 989	2 876 966	355 977	0,07 %
TCN 4.95 03/28/33 CAJ	CA87971MCA95	4,95	100 %	1 000 000	7 964 742	8 163 277	198 535	0,19 %
TMUS 6 06/15/54	US87264ADD46	6	100 %	800 000	8 676 256	9 185 267	509 011	0,22 %
VOD 5.125 12/02/52 EMTN	XS2560496197	5,125	100 %	100 000	1 250 104	1 219 482	(30 622)	0,03 %
VOD 5.625 02/10/53	US92857WBY57	5,625	100 %	1 000 000	10 135 643	10 764 988	629 345	0,26 %
CSCO 4.85 02/26/29	US17275RBR21	4,85	100 %	500 000	5 238 631	5 714 666	476 035	0,14 %
CSCO 5.05 02/26/34	US17275RBT86	5,05	100 %	1 000 000	10 444 085	11 313 284	869 200	0,27 %
DT 4.375 06/21/28 144A	US25156PBB85	4,375	100 %	1 000 000	10 112 934	11 134 748	1 021 814	0,26 %
GLW 5.75 08/15/40	US219350AV70	5,75	100 %	1 200 000	12 525 663	13 616 099	1 090 436	0,32 %
Telekommunikasjon Total					359 296 932	380 466 205	21 169 273	9,05 %
EXC 4.35 11/15/45	US202795JG61	4,35	100 %	1 000 000	10 712 215	9 518 955	(1 193 261)	0,23 %
REESM 1 04/21/26 EMTN	XS1395060491	1	100 %	500 000	5 533 051	5 767 486	234 435	0,14 %
NGGLN 4 06/08/27 EMTN	XSO789331948	4	100 %	1 000 000	13 451 376	13 919 818	468 442	0,33 %
UU 2.625 02/12/31 EMTN	XS1950827078	2,625	100 %	500 000	6 224 115	6 143 491	(80 624)	0,15 %

KLP-FONDENE

FONDENE 562



KLP Obligasjon Global Mer Samfunnsansvar

ÅRSRAPPORT 2024

NOTE 3 Verdipapirportefølje - forts.

VERDIPAPIRER	ISIN	Kupong	Risiko-klasse	Antall	Kostpris	Markedsverdi	Urealisert gevinst/ tap	Andel av total portefølje
ELIATB 0.875 04/28/30 EMTN	BE6321529396	0,875	100 %	200 000	2 048 218	2 107 274	59 056	0,05 %
EUROGR 0.741 04/21/33 EMTN	XS2333297625	0,741	100 %	200 000	1 987 750	1 912 331	(75 419)	0,05 %
VIEFP 1 04/03/25 EMTN	FR0013248507	1	100 %	1 000 000	11 314 253	11 698 391	384 138	0,28 %
EUROGR 3.722 04/27/30 EMTN	XS2615183501	3,722	100 %	1 200 000	13 894 716	14 464 000	569 285	0,34 %
BAMREP 4.25 01/15/29 MTN	CA11282ZAM01	4,25	100 %	500 000	3 759 634	4 026 037	266 403	0,10 %
BAMREP 5.292 10/28/33	CA11282ZAS70	5,292	100 %	500 000	3 845 009	4 207 181	362 173	0,10 %
ELIATB 3.625 01/18/33 EMTN	BE6340849569	3,625	100 %	900 000	10 024 184	10 850 038	825 854	0,26 %
EUROGR 3.279 09/05/31 EMTN	XS2527319979	3,279	100 %	500 000	5 376 091	5 895 103	519 012	0,14 %
EXC 4.9 02/01/33	US202795JX94	4,9	100 %	2 000 000	20 557 563	22 240 226	1 682 663	0,53 %
EXC 5.3 02/01/53	US202795JY77	5,3	100 %	3 500 000	37 125 133	37 501 536	376 403	0,89 %
NGGLN 0.823 07/07/32 EMTN	XS2200513070	0,823	100 %	2 000 000	17 869 956	19 728 966	1 859 011	0,47 %
NGGLN 5.221 09/16/31 MTN	CA636273AD65	5,221	100 %	500 000	4 178 817	4 190 332	11 515	0,10 %
NGGLN 5.272 01/18/43 EMTN	XS2577139111	5,272	100 %	1 000 000	13 078 074	12 966 616	(111 458)	0,31 %
UU 0.875 10/28/29 EMTN	XS2291328735	0,875	100 %	500 000	4 796 809	5 872 627	1 075 818	0,14 %
ELIATB 3.75 01/16/36	BE6349118800	3,75	100 %	1 000 000	11 707 468	11 975 797	268 329	0,28 %
EUROGR 3.915 02/01/34 EMTN	XS2756342122	3,915	100 %	500 000	5 905 445	6 080 391	174 946	0,14 %
EXC 5.3 06/01/34	US202795JZ43	5,3	100 %	500 000	5 682 005	5 694 186	12 181	0,14 %
TRNIM 3.5 01/17/31 EMTN	XS2748847204	3,5	100 %	2 500 000	28 432 784	29 868 466	1 435 682	0,71 %
BAMREP 5.318 01/10/54	CA11282ZAT53	5,318	100 %	300 000	2 357 622	2 456 375	98 753	0,06 %
ELIASO 3.875 06/11/31	BE6352705782	3,875	100 %	300 000	3 511 830	3 568 972	57 142	0,08 %
ELLEVI 4.125 03/07/34 EMTN	XS2777383840	4,125	100 %	500 000	5 744 297	6 124 157	379 860	0,15 %
EUROGR 3.598 02/01/29 EMTN	XS2756341314	3,598	100 %	1 000 000	11 529 319	11 985 969	456 650	0,29 %
NGGLN 5.35 07/10/39 EMTN	XS2741908809	5,35	100 %	1 000 000	13 199 541	13 560 299	360 758	0,32 %
NGGLN 5.818 07/31/41 EMTN	XS2659226943	5,818	100 %	500 000	6 845 485	7 034 104	188 618	0,17 %
REESM 3 01/17/34 EMTN	XS2744299335	3	100 %	1 000 000	11 242 907	11 522 590	279 683	0,27 %
REESM 3.375 07/09/32	XS2838500218	3,375	100 %	500 000	5 807 153	5 906 700	99 547	0,14 %
TRNIM 3.625 04/21/29 EMTN	XS2607193435	3,625	100 %	1 300 000	15 064 954	15 679 724	614 770	0,37 %
UU 3.75 05/23/34 EMTN	XS2771661357	3,75	100 %	500 000	5 687 082	5 910 334	223 252	0,14 %
UU 5.75 05/28/51 EMTN	XS2828827449	5,75	100 %	300 000	4 013 404	4 047 613	34 209	0,10 %
Kraftverk Total					322 508 260	334 426 086	11 917 826	7,95 %
CMPCCI 6.125 02/26/34 REGS	USP58072AY87	6,125	100 %	200 000	2 250 428	2 288 887	38 458	0,05 %
Råvarer Total					2 250 428	2 288 887	38 458	0,05 %
BXP 2.75 10/01/26	US10112RAY09	2,75	20 %	1 000 000	9 924 970	10 940 420	1 015 450	0,26 %
BXP 3.65 02/01/26	US10112RAX26	3,65	20 %	1 000 000	10 271 135	11 191 745	920 610	0,27 %
COLSM 2.5 11/28/29 ETMn	XS1725678194	2,5	20 %	1 000 000	10 587 488	11 469 520	882 032	0,27 %
DLR 3.3 07/19/29	XS1649231930	3,3	20 %	500 000	6 025 648	6 562 142	536 495	0,16 %
EQIX 1.8 07/15/27	US29444UBG04	1,8	20 %	500 000	4 783 860	5 276 920	493 059	0,13 %
EQIX 2.15 07/15/30	US29444UBH86	2,15	20 %	500 000	4 601 186	4 882 245	281 058	0,12 %
GFCFP 1.375 06/30/27 EMTN	FR0013266350	1,375	20 %	1 000 000	10 858 414	11 435 975	577 562	0,27 %
HIW 3.875 03/01/27	US431282AP72	3,875	20 %	500 000	5 043 797	5 524 938	481 142	0,13 %
KRC 4.375 10/01/25	US49427RAL69	4,375	20 %	500 000	5 228 096	5 650 995	422 899	0,13 %
LIFP 0.625 07/01/30 EMTN	FR0013430741	0,625	20 %	500 000	5 008 788	5 159 673	150 885	0,12 %
MRLSM 1.75 05/26/25 EMTN	XS1619643015	1,75	20 %	1 000 000	11 328 103	11 717 318	389 215	0,28 %
NWIDE V1.5 03/08/26	XS1788834700	1,5	20 %	500 000	4 795 340	5 866 500	1 071 160	0,14 %
V 4.3 12/14/45	US92826CAF95	4,3	20 %	500 000	5 593 181	4 860 116	(733 065)	0,12 %
WY 4 11/15/29	US962166BX19	4	20 %	1 500 000	15 084 664	16 247 180	1 162 515	0,39 %
MA 2.95 06/01/29	US57636QAM69	2,95	20 %	500 000	4 778 820	5 294 768	515 947	0,13 %

KLP-FONDENE

FONDENE 563



KLP Obligasjon Global Mer Samfunnsansvar

ÅRSRAPPORT 2024

NOTE 3 Verdipapirportefølje - forts.

VERDIPAPIRER	ISIN	Kupong	Risiko-klasse	Antall	Kostpris	Markedsverdi	Urealisert gevinst/ tap	Andel av total portefølje
SGROLN 2.875 10/11/37	XS1692836726	2,875	20 %	500 000	6 168 197	5 411 185	(757 012)	0,13 %
WELL 3.1 01/15/30	US95040QAJ31	3,1	20 %	500 000	4 900 506	5 168 748	268 241	0,12 %
WY 4 04/15/30	US962166BY91	4	20 %	800 000	8 013 872	8 604 567	590 695	0,20 %
BXP 2.55 04/01/32	US10112RBE36	2,55	20 %	500 000	4 229 783	4 593 605	363 821	0,11 %
DLR 0.625 07/15/31	XS2280835260	0,625	20 %	1 500 000	13 158 875	14 729 128	1 570 253	0,35 %
EQIX 2.5 05/15/31	US29444UBS42	2,5	20 %	500 000	4 121 262	4 849 150	727 888	0,12 %
LSELN 0.75 04/06/33	XS2327299884	0,75	20 %	500 000	5 046 852	4 843 198	(203 654)	0,12 %
EQIX 3.9 04/15/32	US29444UBU97	3,9	20 %	2 000 000	18 318 808	20 921 926	2 603 118	0,50 %
SPG 2.65 02/01/32	US828807DT11	2,65	20 %	1 000 000	8 089 442	9 661 282	1 571 840	0,23 %
BXP 6.5 01/15/34	US10112RBH66	6,5	20 %	1 500 000	16 394 403	17 844 993	1 450 590	0,42 %
SPG 6.25 01/15/34	US828807DW40	6,25	20 %	500 000	5 830 242	6 021 994	191 752	0,14 %
ARE 4.75 04/15/35	US015271BA64	4,75	20 %	1 000 000	10 164 847	10 657 315	492 467	0,25 %
ARE 5.15 04/15/53	US015271BB48	5,15	20 %	500 000	4 960 880	5 054 727	93 847	0,12 %
BXP 2.45 10/01/33	US10112RBF01	2,45	20 %	500 000	3 773 739	4 379 424	605 685	0,10 %
BXP 6.75 12/01/27	US10112RBG83	6,75	20 %	1 000 000	10 815 466	11 849 201	1 033 735	0,28 %
CHPJCN 5.4 03/01/33	CA17039AAX42	5,4	20 %	800 000	6 209 991	6 684 757	474 766	0,16 %
COVFP 1.125 09/17/31	FR0013447232	1,125	20 %	500 000	4 457 071	5 114 494	657 423	0,12 %
DLR 5.55 01/15/28	US25389JAV89	5,55	20 %	1 500 000	15 726 038	17 290 728	1 564 690	0,41 %
ENXFP 0.125 05/17/26	DK0030485271	0,125	20 %	300 000	3 163 769	3 412 590	248 821	0,08 %
EQIX 0.25 03/15/27	XS2304340283	0,25	20 %	500 000	4 659 058	5 554 781	895 723	0,13 %
FRT 5.375 05/01/28	US313747BC00	5,375	20 %	500 000	5 352 718	5 731 337	378 619	0,14 %
GFCFP 0.875 01/25/33 EMTN	FR0014007VP3	0,875	20 %	1 000 000	8 289 790	9 871 741	1 581 951	0,23 %
LIFP 1.375 02/16/27 EMTN	FR0013238045	1,375	20 %	500 000	5 431 084	5 726 944	295 860	0,14 %
LIFP 2 05/12/29 EMTN	FR0013512233	2	20 %	500 000	4 895 781	5 678 397	782 616	0,14 %
MRLSM 2.375 09/18/29 EMTN	XS1684831982	2,375	20 %	1 000 000	10 227 232	11 430 142	1 202 910	0,27 %
NDAQ 0.9 07/30/33	XS2369906644	0,9	20 %	500 000	4 320 855	4 767 665	446 810	0,11 %
NDAQ 5.55 02/15/34	US83111XAJ00	5,55	20 %	500 000	5 099 217	5 732 399	633 181	0,14 %
VTR 5.398 04/21/28	CA92277LAJ58	5,398	20 %	300 000	2 397 938	2 481 412	83 475	0,06 %
WY 4 03/09/52	US962166CB89	4	20 %	500 000	4 018 090	4 291 069	272 979	0,10 %
AAT 6.15 10/01/34	US02401LAB09	6,15	20 %	200 000	2 131 001	2 258 841	127 840	0,05 %
ARE 5.625 05/15/54	US015271BD04	5,625	20 %	1 000 000	10 214 680	10 842 759	628 079	0,26 %
PLD 5 01/31/35	US74340XCN93	5	20 %	200 000	2 159 199	2 212 785	53 586	0,05 %
URWFP 1.75 02/27/34 EMTN	FR0013405040	1,75	20 %	500 000	5 579 359	5 017 661	(561 699)	0,12 %
URWFP 3.5 06/15/29 144A	US92928QAF54	3,5	20 %	1 000 000	9 353 950	10 464 846	1 110 897	0,25 %
URWFP 4.125 12/11/30 EMTN	FR001400MLN4	4,125	20 %	1 000 000	11 615 373	12 197 378	582 006	0,29 %
ARE 4.9 12/15/30	US015271AU38	4,9	20 %	800 000	8 125 211	8 941 439	816 228	0,21 %
ARE 5.25 05/15/36	US015271BC21	5,25	20 %	1 000 000	10 332 087	11 008 172	676 086	0,26 %
AVB 1.9 12/01/28	US053484AC59	1,9	20 %	1 000 000	9 174 744	10 149 894	975 150	0,24 %
AVB 5.3 12/07/33	US053484AE16	5,3	20 %	1 000 000	10 734 293	11 367 364	633 072	0,27 %
CARDFP 5.5 10/09/28 EMTN	FR001400L1E0	5,5	20 %	800 000	9 907 168	10 065 425	158 257	0,24 %
COLSM 0.75 06/22/29 EMTN	ES0239140025	0,75	20 %	500 000	4 917 856	5 330 759	412 903	0,13 %
COLSM 1.625 11/28/25 EMTN	XS1725677543	1,625	20 %	300 000	3 373 841	3 492 115	118 274	0,08 %
COVFP 1.5 06/21/27	FR0013262698	1,5	20 %	300 000	3 184 093	3 439 660	255 566	0,08 %
DLR 1.5 03/15/30	XS2100664114	1,5	20 %	1 000 000	10 223 310	10 731 570	508 259	0,26 %
DLR 2.5 01/16/26	XS1891174341	2,5	20 %	500 000	5 557 364	5 857 013	299 649	0,14 %
DLR 3.6 07/01/29	US25389JAU07	3,6	20 %	1 500 000	14 882 584	16 103 255	1 220 671	0,38 %
EQIX 3.2 11/18/29	US29444UBE55	3,2	20 %	500 000	4 840 168	5 218 996	378 828	0,12 %
EQIX 5.5 06/15/34	US29390XAA28	5,5	20 %	500 000	5 483 610	5 696 393	212 783	0,14 %
FCRCN 5.455 06/12/32	CA31890BAC78	5,455	20 %	700 000	5 621 521	5 797 778	176 257	0,14 %
GBLBBB 1.875 06/19/25	BE0002595735	1,875	20 %	200 000	2 272 638	2 341 672	69 034	0,06 %

KLP-FONDENE

FONDENE 564



KLP Obligasjon Global Mer Samfunnsansvar

ÅRSRAPPORT 2024

NOTE 3 Verdpapirportefølje - forts.

VERDIPAPIRER	ISIN	Kupong	Risiko-klasse	Antall	Kostpris	Markedsverdi	Urealisert gevinst/ tap	Andel av total portefølje
HIW 7.65 02/01/34	US431282AU67	7.65	20 %	800 000	9 196 441	10 084 174	887 733	0,24 %
KRC 6.25 01/15/36	US49427RAS13	6.25	20 %	1 000 000	10 054 043	11 273 041	1 218 998	0,27 %
LANDLN 4.75 09/18/31 EMTN	XS2764803677	4.75	20 %	500 000	6 555 583	6 990 698	435 114	0,17 %
LSELN 4.231 09/29/30 EMTN	XS2679904685	4.231	20 %	500 000	6 085 064	6 242 495	157 431	0,15 %
MERYFP 2.5 02/28/29	FR0014008JQ4	2.5	20 %	500 000	5 517 965	5 761 994	244 029	0,14 %
MRLSM 1.875 11/02/26 EMTN	XS1512827095	1.875	20 %	500 000	5 589 150	5 795 059	205 909	0,14 %
PDM 6.875 07/15/29	US720198AJ95	6.875	20 %	1 000 000	11 144 001	11 668 333	524 332	0,28 %
REIUCN 5.47 03/01/30	CA766910BN25	5.47	20 %	1 500 000	11 819 142	12 446 385	627 243	0,30 %
SGROLN 3.5 09/24/32 EMTN	XS2905579095	3.5	20 %	500 000	5 888 438	5 867 457	(20 981)	0,14 %
SPG 1.75 02/01/28	US828807DL84	1.75	20 %	500 000	4 659 553	5 194 344	534 791	0,12 %
UDR 3.2 01/15/30 MTN	US90265EAQ35	3.2	20 %	300 000	2 780 810	3 118 555	337 746	0,07 %
URWFP 0.625 05/04/27 EMTN	FR0014000UC8	0.625	20 %	1 000 000	9 497 085	11 169 657	1 672 572	0,27 %
URWFP 2.625 04/09/30 EMTN	FR0013508821	2.625	20 %	1 000 000	10 124 471	11 656 839	1 532 368	0,28 %
URWFP 2.875 01/15/27 144A	US92928QAH11	2.875	20 %	1 000 000	8 883 567	10 806 496	1 922 930	0,26 %
ARE 3.55 03/15/52	US015271AZ25	3.55	20 %	300 000	2 353 330	2 315 610	(37 720)	0,06 %
Kredittforetak, Aksjeselskap Total					581 981 989	629 366 262	47 384 273	14,97 %
Verdpapir Totalt					3 847 748 862	4 089 840 009	242 091 147	97,28 %

	2024	2023
Porteføljens omløpshastighet:	0,33	0,50
Gjennomsnittlig effektiv rente:	5,14%	4,88%

NOTE 4 Finansielle derivater

INSTRUMENT	Papir/Underliggende	Valuta	Antall	Markeds-eksponering i NOK	Gj.sn. Markeds-eksponering i NOK	Forfall
Future	CAN 10YR BOND FUT	CAD	1 000 000	7 914 069	3 759 596	20.03.2025
Future	EURO-BOBL FUTURE	EUR	-1 500 000	-18 302 766	46 390 783	06.03.2025
Future	EURO-BUND FUTURE	EUR	500 000	5 957 644	-18 944 579	06.03.2025
Future	EURO-BUXL 30Y BND	EUR	-800 000	-9 506 925	-5 374 135	06.03.2025
Future	EURO-SCHATZ FUT	EUR	11 100 000	133 065 755	89 623 013	06.03.2025
Future	LONG GILT FUTURE	GBP	-500 000	-6 755 110	-6 598 949	27.03.2025
Future	US 10YR NOTE (CBT)	USD	-1 500 000	-17 449 528	-45 806 489	20.03.2025
Future	US 10YR ULTRA FUT	USD	-11 000 000	-123 958 395	-135 893 865	20.03.2025
Future	US 2YR NOTE (CBT)	USD	15 000 000	178 069 293	175 707 482	31.03.2025
Future	US 5YR NOTE (CBT)	USD	4 600 000	54 805 621	56 392 302	31.03.2025
Future	US LONG BOND(CBT)	USD	9 900 000	113 036 313	100 994 427	20.03.2025
Future	US ULTRA BOND CBT	USD	-3 600 000	-37 675 304	-11 905 939	20.03.2025
Sum				279 200 667	248 343 647	

Futureskontraktene har daglig oppgjør, og fondet mottar ikke sikkerhet for slike kontrakter.

Motparter finansielle derivater:
MORGAN STANLEY

KLP-FONDENE

FONDENE 565



KLP Obligasjon Global Mer Samfunnsansvar

ÅRSRAPPORT 2024

NOTE 4 Finansielle derivater - forts.

Kjøp	Salg	Beløp i kjøpt valuta	Beløp i solgt valuta	Markedsverdi NOK	Forfall
EUR	NOK	419 000	-4 937 814	-8 062	13.01.2025
GBP	NOK	97 000	-1 379 296	253	23.01.2025
NOK	CAD	154 053 053	-19 420 000	619 535	16.01.2025
NOK	EUR	487 661 106	-41 367 000	956 774	13.01.2025
NOK	EUR	466 462 517	-39 519 000	737 420	19.02.2025
NOK	GBP	178 807 596	-12 725 000	-2 164 060	23.01.2025
NOK	USD	1 018 850 510	-91 988 000	-25 879 879	14.01.2025
NOK	USD	932 190 564	-84 977 125	-32 877 843	28.01.2025
NOK	USD	1 001 426 724	-90 766 000	-29 390 600	05.02.2025
USD	NOK	5 218 000	-59 234 964	29 087	14.01.2025
Sum valutakontrakter				-87 977 374	

KRONER	2024	2023
Innskudd fra (+) /overført til (-) kredittinstitusjoner	0	189 368 280
Aksjer, sertifikater og obligasjoner		
Sikkerhetsstillelser tilknyttet finansielle derivater	0	189 368 280

Motparter finansielle derivater:
SKANDINAVISKA ENSKILDA BANKEN, STOCKHOLM
DANSKE BANK OSLO
NORDEA BANK FINLAND PLC
GOLDMAN SACHS BANK EUROPE SE



**KLP Obligasjon Global
Mer Samfunnsansvar**

ÅRSRAPPORT 2024

NOTE 5 Opplysninger om fondet

Se også ovenfor og side 11.

EGENKAPITAL	Egenkapital 31.12.2024	Tegning	Innløsning	Overført til/ fra opptjent egenkapital	Egenkapital 01.01.2024
ANDELSKLASSE					
KLP Obligasjon Global Mer Samfunnsansvar					3 640 764 808
KLP Obligasjon Global Mer Samfunnsansvar N		77 588 876	-13 082 960	2 595 896	
KLP Obligasjon Global Mer Samfunnsansvar P		75 635 902	-100 175 978	7 272 179	
KLP Obligasjon Global Mer Samfunnsansvar S		201 991 508	-45 600 470	15 275 642	
KLP Obligasjon Global Mer Samfunnsansvar S-100		150 000 000	-264 353 318	-5 627 377	
KLP Obligasjon Global Mer Samfunnsansvar S-250		264 353 318	0	11 509 590	
KLP Obligasjon Global Mer Samfunnsansvar TR		165 685 000	-25 466 000	45 534 000	
KLP Obligasjon Global Mer Samfunnsansvar	4 203 900 617	935 254 604	-448 678 725	76 559 931	3 640 764 808

	31.12.24		31.12.23		31.12.22	
	Antall andeler	Kurs	Antall andeler	Kurs	Antall andeler	Kurs
ANDELSKLASSE						
KLP Obligasjon Global Mer Samfunnsansvar						
KLP Obligasjon Global Mer Samfunnsansvar N	113 675,3398	1 035,2783	49 857,8293	1 016,3457	2,0000	953,2450
KLP Obligasjon Global Mer Samfunnsansvar P	544 513,9707	891,0396	573 995,0457	875,4458	905 318,2349	821,5818
KLP Obligasjon Global Mer Samfunnsansvar S	818 589,1610	1 036,1126	665 066,8920	1 017,1633	2 105 628,0745	953,7979
KLP Obligasjon Global Mer Samfunnsansvar S-100	2,0000	1 060,9500	115 027,8583	1 041,8619		
KLP Obligasjon Global Mer Samfunnsansvar S-250	259 533,0235	1 061,7973	2,0000	1 042,3100		
KLP Obligasjon Global Mer Samfunnsansvar TR	2 333 401,9899	1 061,6719	2 199 032,0977	1 041,9419		
KLP Obligasjon Global Mer Samfunnsansvar	4 069 715,4849		3 602 981,7230		3 010 948,3094	

KLP-FONDENE

FONDENE 567



KLP Obligasjon Global Mer Samfunnsansvar

ÅRSRAPPORT 2024

NOTE 5 Opplysninger om fondet - forts.

Se også ovenfor og side 11.

Fondet hadde en skattemessig aksjeandel på under 20% ved inngangen til 2024, det vil si at andelstransaksjoner i 2024 får en aksjeandel på 0% ved skattemessig realisasjon og utdelinger fra fondet beskattes som renteinntekt.

Andelsklassene belastes daglig forvaltningshonorar til KLP Kapitalforvaltning, og beregnes på grunnlag av fondets verdi.

Andelsklasse	Forvaltningshonorar p.a
KLP Obligasjon Global Mer Samfunnsansvar S	0,12%
KLP Obligasjon Global Mer Samfunnsansvar P	0,20%
KLP Obligasjon Global Mer Samfunnsansvar N	0,12%
KLP Obligasjon Global Mer Samfunnsansvar S-100	0,10%
KLP Obligasjon Global Mer Samfunnsansvar S-250	0,09%
KLP Obligasjon Global Mer Samfunnsansvar TR	0,09%



KLP Obligasjon Global Mer Samfunnsansvar



KLP-FONDENE

KLP Obligasjon Global Mer Samfunnsansvar

ÅRSRAPPORT FOR MILJØ- OG SOSIALE EGENSKAPER 2024

ÅRSRAPPORT 2024
BÆREKRAFT

SFDR-kategori 9

Org No.: 923251685

LEI: 549300ZLI3I1ERO6WP89

Sist oppdatert 28.01.2025

Hadde dette finansielle produktet et bærekraftig investeringsmål?

- Ja
 Nei

Med **bærekraftig investering** menes en investering i en økonomisk aktivitet som bidrar til et miljømål eller et sosialt mål, forutsatt at investeringen ikke gjør betydelig skade på et miljømål eller et sosialt mål, og at foretakene som det er investert i, følger god styringspraksis.

Dette produktet:

- hadde en andel med bærekraftige investeringer med et miljømål på 97.2%
- i økonomiske aktiviteter som anses som miljømessig bærekraftige i samsvar med EUs taksonomi
 - i økonomiske aktiviteter som ikke anses som miljømessig bærekraftige i samsvar med EUs taksonomi
- hadde en andel med bærekraftige investeringer med et sosialt mål: 0%

EUs taksonomi er et klassifiserings-system som er fastsatt i forordning (EU) 2020/852, og som fastsetter en liste over **økonomiske aktiviteter som er miljømessig bærekraftige**. Den nevnte forordningen fastsetter ikke en liste over økonomiske aktiviteter som er sosialt bærekraftige. Bærekraftige investeringer med et miljømål kan være i samsvar med taksonomien eller ikke.

1. I hvilken grad ble det bærekraftige investeringsmålet nådd for dette finansielle produktet?

KLP Obligasjon Global Mer Samfunnsansvar har i 2024 hatt en andel på 97.2% bærekraftige investeringer. De resterende investeringene i fondet, 1.4%, var i kontanter, derivater og andre instrumenter for hedging og likviditetsformål. Dermed nådde fondet målet sitt om at 100% av direkte investeringer skal være bærekraftige. Fondets bærekraftige investeringsmål er å finansiere selskap som bidrar til miljømessige og/eller sosiale mål, samt er høyt rangert på kriterier innen eierstyring og selskapsledelse. Fondet gjorde også investeringer som bidro til sosiale mål, men disse kategoriseres som miljømål på grunn av hierarki i beregningen. Derfor rapporteres det at fondet hadde 0% bærekraftige investeringer med sosiale mål.

En investering er bærekraftig dersom en utsteder og/eller verdipapir bidrar vesentlig til minst ett av kriteriene under, uten å gjøre vesentlig skade på noen av de andre. I tillegg skal alle utstedere følge god styringspraksis. Tabellen under viser de bærekraftige investeringene fordelt på bærekraftsmål for fondet.

Mål	Indikator	Andel av fondet
Parisavtalens 1,5 graders mål	Andel av investeringene med et karbonreduksjonsmål validert av Science Based Targets initiative (SBTI)	55.4 %
Bidra til målene i EU-taksonomien for bærekraftige aktiviteter	Rapportert eller estimert taksonomiopptilnærning	49.1 %
FNs bærekraftsmål	SDG-score	17.9 %
God håndtering av ESG-risiko	Bærekraftsrisiko (ESG-analyse samt underliggende score på E (miljø), S (sosial) og G (selskapsstyring))	74.7 %
Øke tilgang til universelle helsetjenester	Access to Healthcare score	4.5 %
Finansiere grønne aktiviteter	Financing Environmental Impact Score	22.6 %

KLP-FONDENE

FONDENE, BÆREKRAFT 569



KLP Obligasjon Global Mer Samfunnsansvar

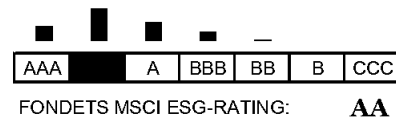
Bærekraftsindikatorer måler hvordan de miljømessige eller sosiale egenskapene som fremmes av det finansielle produktet oppnås.

1.1 Hvilket resultat hadde bærekraftsindikatorene?

Under følger en oversikt over hvilke bærekraftsindikatorer som benyttes for å måle oppnåelse av fondets miljømessige eller sosiale egenskaper, samt en beskrivelse av oppnådde resultater. Indikatorene er målt per 31.12.2024

Bærekraftsrisiko

Fondet bruker MSCI ESG Rating for å måle eksponering mot bærekraftsrisiko og håndtering av risiko knyttet til miljø, sosiale aspekter og eierstyring og selskapsledelse.



MSCI analyserer selskaper opp mot flere kriterier innenfor miljø (E), sosiale forhold (S) og eierstyring (G), og gir selskapene en ESG-rating fra AAA (best) til CCC (dårligst). Figuren over viser andelen av fondet investert i selskaper med AAA- til CCC-rating, opp mot andelen av referanseindeksens vekt i samme rating.

Principle Adverse Impact (PAI)

Tabellen under viser fondets negative påvirkning på de viktigste bærekraftsfaktorene. Dekningskolonnen viser hvor stor andel av fondets investeringer som har data for den enkelte faktor. Nærmere beskrivelser av hvordan indikatorene regnes ut og hvordan KLP KF jobber for å redusere påvirkningen finnes i KLP KFs PAI-rapport på klp.no.

Indikator	Dekning	2024	2023
Klimagassutslipp Scope 1 (tonn CO2e)	100 %	3 504	1 906
Klimagassutslipp Scope 2 (tonn CO2e)	100 %	4 423	3 035
Klimagassutslipp Scope 3 (tonn CO2e)	100 %	94 539	73 965
Klimagassutslipp Scope 123 (tonn CO2e)	100 %	102 466	78 907
Karbonavtrykk Scope 123 (tonn CO2e per M€ investert)	100 %	291	268
Karbonintensitet Scope 123 (tonn CO2e per M€ inntekter i selskapene)	100 %	655	656
Selskaper med virksomhet i fossilbrenselsektoren	100 %	3 %	2 %
Andel av ikke-fornybar forbruk og produksjon av energi	100 %	58 %	57 %
Energiforbruksintensitet per sektor med høy klimapåvirkning (GWh per M€ inntekter i foretak det er investert i)			
Jordbruk, skogbruk og fiske	0 %	0.0	0.0
Bergverksdrift og utvinning	0 %	0.0	0.0
Industri	100 %	0.2	0.2
Elektrisitets-, gass-, damp- og varmtvannsforsyning	100 %	1.7	2.2
Vannforsyning, avløps- og renovasjonsvirksomhet	100 %	1.0	0.6
Bygge- og anleggsvirksomhet	0 %	0.0	0.2
Varehandel, reparasjon av motorvogner	100 %	0.0	0.0
Transport og lagring	100 %	0.7	0.9
Omsetning og drift av fast eiendom	100 %	0.7	0.7
Andel av investeringer i foretak med negativ påvirkning på områder som er følsomme for biologisk mangfold	100 %	5 %	8 %
Utslipp til vann (tonn per M€ investert)	3 %	0.6	0.3
Farlig avfall og radioaktivt avfall (tonn per M€ investert)	98 %	0.4	0.3
Manglende overholdelse av FNs Global Compact-prinsipper og OECD retningslinjer for flernasjonale selskap	100 %	0 %	0 %
Mangel på prosesser og mekanismer for å overvåke etterlevelse med FNs Global Compact-prinsipper og OECD retningslinjer for flernasjonale selskap	100 %	0 %	0 %
Ujustert lønnsforskjell mellom kjønnene (ratio)	71 %	16 %	16 %
Kjønnsbalanse i styret (ratio)	100 %	38 %	39 %
Eksponering mot kontroversielle våpen	100 %	0 %	0 %

Se punkt 4.3 for resultat på EU-taksonomien som bærekraftsindikator.



KLP Obligasjon Global Mer Samfunnsansvar

1.3 På hvilken måte forårsaket ikke de bærekraftige investeringene som det finansielle produktet delvis foretok, noen betydelig skade for noen av de miljømessig eller sosialt bærekraftige investeringsmålene?

Bærekraftige investeringer skal ikke gjøre betydelig skade på noen av fondets mål. Dersom et selskap gjør betydelig skade vil investeringen ikke lenger anses som bærekraftig.

Gjennom eksklusjon av selskaper som bryter med KLP-fondenes retningslinje som ansvarlig investor, blir det ikke plassert midler i selskaper som bryter med internasjonale standarder basert på adferdsbaserte eller produktbaserte kriterier. KLP KF overvåker fondets beholdning kontinuerlig for alvorlig og/eller systematisk brudd på internasjonale normer og konvensjoner gitt av FN, ILO og OECD. For å påvirke selskaper som fondet er investert i til mer bærekraftig verdiskaping benyttes selskapsdialog. Dersom KLP KF vurderer at det er en høy risiko for at brudd med internasjonale normer og konvensjoner vil vedvare, vil selskapet vurderes for ekskludering.

De viktigste negative påvirkningene er de mest betydelige negative påvirkningene som investeringsbeslutninger har på bærekraftsfaktorer på området miljøspørsmål, sosiale spørsmål og personalspørsmål samt spørsmål knyttet til respekt for menneskerettigheter og bekjempelse av korrupsjon og bestikkelser.

1.3.1 Hvordan ble det tatt hensyn til indikatorene for negative påvirkninger på bærekraftsfaktorer?

Alle investeringer kan ha en form for negativ påvirkning som bør håndteres og over tid reduseres. Indikatorene på de viktigste negative påvirkninger på bærekraftsfaktorer (PAI-indikatorer), er en kvantitativ måte å måle fondets negative påvirkning på.

KLP KF rapporterer fremskritt på PAI-indikatorene og jobber aktivt for kontinuerlig forbedring. Dette gjøres gjennom en kombinasjon av overvåking av investeringene for alvorlige hendelser, vurdering av selskapenes bærekraftsrisiko i arbeidet med aktiv eierskapsutøvelse, samt dialog. En beskrivelse av KLP KFs tiltak og mål på bærekraftsfaktorene finnes på klp.no

KLP KFs PAI-rapport er tilgjengelig på klp.no. De valgfrie PAI-indikatorene er valgt ut på grunnlag av KLPs strategiske prioriteringer på aktivt eierskap. Indikatorene er knyttet til temaer som KLP KF har god kunnskap om og som vi mener vi har evne til å påvirke i riktig retning.

1.3.2 Var bærekraftige investeringer i samsvar med OECDs retningslinjer for flernasjonale selskaper og FNs veiledende prinsipper for næringsliv og menneskerettigheter?

KLP-fondenes retningslinje som ansvarlig investor inkluderer forventninger på sosial bærekraft inkludert arbeidstakerrettigheter, helse og sikkerhet og menneskerettigheter i krig og konfliktområder. Forventningene er basert på internasjonale standarder som OECDs retningslinjer for flernasjonale selskaper, FNs veiledende prinsipper for næringsliv og menneskerettigheter, FNs Global Compact-prinsipper og FNs bærekraftsmål. I tillegg gjør KLP KF løpende aktsomhetsvurderinger av utstedere i utvalgte høy-risiko sektorer og/eller land.

Arbeidet beskrevet over er risikoreducerende og sikrer at investeringene er gjort i samsvar med OECDs retningslinjer for flernasjonale selskaper og FNs veiledende prinsipper for næringsliv og menneskerettigheter. Dette betyr ikke at KLP KF kan garantere at investeringene ikke bidrar til brudd på menneskerettigheter, men at det gjøres et systematisk arbeid for å overvåke investeringene, sette i gang tiltak dersom brudd oppdages, og at resultatene av arbeidet offentliggjøres. Andelen av investeringene som var i brudd med OECD og UNGC var 0%.

EUs taksonomi fastsetter et prinsipp om ikke å gjøre betydelig skade som innebærer at investeringer som er i samsvar med taksonomien, ikke bør gjøre betydelig skade på EUs taksonomi-mål, og ledsages av spesifikke EU-kriterier.

Prinsippet om ikke å gjøre betydelig skade gjelder bare for de av det finansielle produktets underliggende investeringer som tar hensyn til EU-kriteriene for økonomiske aktiviteter som er miljømessig bærekraftige. Den gjenstående delen av det finansielle produktets underliggende investeringer tar ikke hensyn til EU-kriteriene for miljømessig bærekraftige økonomiske aktiviteter. Andre bærekraftige investeringer må heller ikke gjøre betydelig skade på miljømål eller sosiale mål.



KLP Obligasjon Global Mer Samfunnsansvar

ÅRSRAPPORT 2024
BÆREKRAFT

Listen omfatter de investeringene som utgjør den største andelen av investeringene til det finansielle produktet i referanseperioden, som er målt per 31.12.2024

2. Hvordan tok dette finansielle produktet hensyn til de viktigste negative påvirkningene på bærekraftsfaktorer?

De viktigste negative påvirkningene på bærekraftsfaktorer er hensyntatt via eksklusjon av selskaper som bryter med internasjonale anerkjente normer for menneskerettigheter, arbeidstakerrettigheter, rettigheter i krig og konflikt, og selskaper som forårsaker alvorlig miljøskade, har uakseptable utslipp av klimagasser eller er involvert i korrupsjon eller annen økonomisk kriminalitet. I tillegg bruker KLP KF aktiv eierskapsutøvelse for å motivere selskapene til å redusere sin negative påvirkning.

KLP KF benytter eksterne dataleverandører for å innhente data på obligatoriske PAI-indikatorer og kan bruke dataene til å følge selskapenes negative påvirkning på bærekraftsfaktorer over tid, og til å prioritere aktiv eierskapsutøvelse inn mot selskapene med de største utfordringene.

3. Hvilke investeringer var de viktigste for dette finansielle produktet?

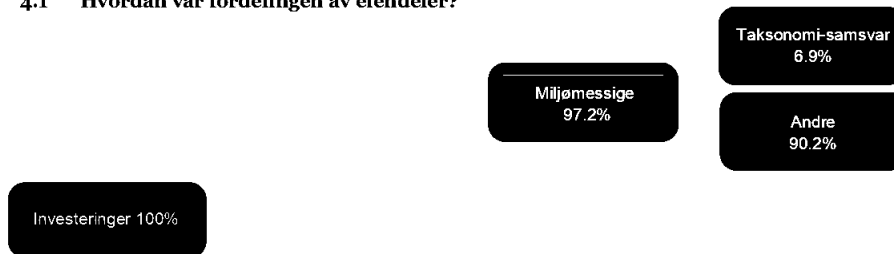
Største investeringer	Sektor	% Eiendeler	Land
Intel Corp	Industri	2.8 %	USA
International Business Machines C	Industri	1.9 %	USA
Commonwealth Edison Co	Infrastruktur	1.8 %	USA
AT&T Inc	Industri	1.6 %	USA
Amgen Inc	Industri	1.5 %	USA
Boston Properties LP	Finans	1.5 %	USA
Microsoft Corp	Industri	1.4 %	USA
Verizon Communications Inc	Industri	1.3 %	USA
Walmart Inc	Industri	1.3 %	USA
JPMorgan Chase & Co	Finans	1.3 %	USA
National Grid Electricity Transmissi	Infrastruktur	1.2 %	Storbritannia
Bank of America Corp	Finans	1.2 %	USA
Siemens Financieringsmaatschapp	Industri	1.2 %	Nederland
Alexandria Real Estate Equities Inc	Finans	1.2 %	USA
Dell International LLC / EMC Corp	Industri	1.1 %	USA

Fordeling av eiendeler beskriver andelen av investeringer i bestemte eiendeler.

4. Hvor stor var andelen av bærekraftsrelaterte investeringer?

KLP Obligasjon Global Mer Samfunnsansvar hadde per 31.12.2024 en andel på 97.2% bærekraftige investeringer (#1 Bærekraftige). 97.2% av de bærekraftige investeringene var miljømessige, hvorav 6.9% var i samsvar med taksonomien. 0% sosiale investeringer. Resterende investeringer i fondet, 1.4%, er i kontanter og sikringskontrakter (#2 Ikke bærekraftige).

4.1 Hvordan var fordelingen av eiendeler?



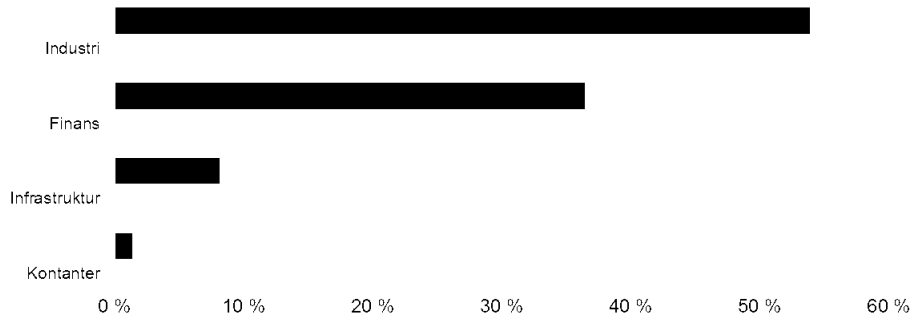
#1 Bærekraftige omfatter bærekraftige investeringer med miljømål eller sosiale mål.

#2 Ikke bærekraftige omfatter investeringer som ikke anses som bærekraftige investeringer.

KLP Obligasjon Global Mer Samfunnsansvar

4.2 I hvilke økonomiske sektorer ble investeringene foretatt?

KLP Obligasjon Global Mer Samfunnsansvar har i 2024 hatt størst eksponering i sektorene industri, finans og infrastruktur



Aktiviteter i samsvar med taksonomien uttrykkes som en andel av:

omsetning som gjenspeiler andelen av inntektene fra grønn virksomhet i foretak som det er investert i,

investeringsutgifter (CapEx) som viser grønne investeringer foretatt av foretak som det er investert i, for eksempel i forbindelse med omstillingen til en grønn økonomi,

driftsutgifter (OpEx) som gjenspeiler grønn driftsvirksomhet i foretak som det er investert i.

4.3 I hvilken grad var bærekraftige investeringer med et miljømål i samsvar med EUs taksonomi?


Andelen bærekraftige investeringer med et miljømål i samsvar med EUs taksonomi var 6.9%.

4.3.1 Har det finansielle produktet investert i fossil gass og / eller kjernekraft relaterte aktiviteter i tråd med EU-taksonomien¹?

- Ja:
 i fossil gass i kjernekraft
 Nei

¹ Fossilgassaktiviteter og/eller kjerneenergi relaterte aktiviteter vil bare være i samsvar med EUs taksonomi dersom de bidrar til å begrense klimaendringene og ikke gjør betydelig skade på noen av EUs taksonomimål – se forklarende merknad i venstre marg. De fullstendige kriteriene for økonomiske fossilgass- og kjerneenergiaktiviteter som er i samsvar med EUs taksonomi, er fastsatt i delebert kommisjonsforordning (EU) 2022/1214.

Diagrammene nedenfor viser med grønt prosentdelen av investeringer som var i samsvar med EUs taksonomi. Ettersom det ikke finnes noen hensiktsmessig metode for å fastsette taksonomi-samsvaret for statsobligasjoner*, viser det første diagrammet taksonomi-samsvaret for alle investeringene til det finansielle produktet inklusiv statsobligasjoner, mens det andre diagrammet viser taksonomi-samsvaret bare for investeringene til det finansielle produktet eksklusiv statsobligasjoner.



* I disse diagrammene omfatter «statsobligasjoner» alle eksponeringer mot stater



KLP Obligasjon Global Mer Samfunnsansvar

4.4 Hvor stor var andelen av investeringer i omstillingsaktiviteter og muliggjørende aktiviteter?

	Inklusiv statsobligasjoner			Eksklusiv statsobligasjoner		
	Omsetning	CapEx	OpEx	Omsetning	CapEx	OpEx
Omstillingsaktiviteter	0.08 %	0.43 %	0.03 %	0.08 %	0.43 %	0.03 %
Muliggjørende aktiviteter	6.90 %	7.81 %	7.45 %	6.90 %	7.81 %	7.45 %

4.5 Hvordan var prosentdelen av investeringer som var i samsvar med EUs taksonomi, sammenlignet med tidligere referanseperioder?

Inklusiv statsobligasjoner	2024			2023		
	Omsetning	CapEx	OpEx	Omsetning	CapEx	OpEx
Taksonomisamsvar	7.03 %	8.22 %	7.56 %	2.53 %	3.56 %	3.26 %
Samsvar (fossil)	0.00 %	0.00 %	0.00 %	0.00 %	0.00 %	0.00 %
Samsvar (kjernekraft)	0.00 %	0.00 %	0.00 %	0.00 %	0.00 %	0.00 %

4.6 Hvor stor var andelen med bærekraftige investeringer med et miljømål som ikke var i samsvar med EUs taksonomi?

Fondet hadde en andel på 90.23% med bærekraftige investeringer med et miljømål som ikke var i samsvar med EUs taksonomi.

4.7 Hvor stor var andelen av sosialt bærekraftige investeringer?

Fondet hadde en andel på 0% med sosialt bærekraftige investeringer.

4.8 Hvilke investeringer ble tatt med under "Andre", hva var formålet med dem, og fantes det noen miljømessige eller samfunnsmessige minstegarantier?

#2 Annet består av kontanter for likviditetsstyringsformål, og var på 1.4%.

5. Hvilke tiltak er truffet for å oppfylle miljøegenskapene og/eller de sosiale egenskapene i referanseperioden?

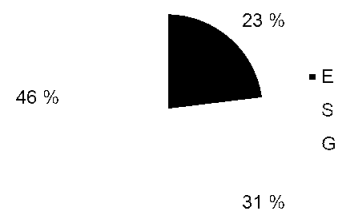
KLP KF har fokus på eierstyring og selskapsledelse som inkluderer antikorrupsjon, anti-hvitvasking og ansvarlig skattepraksis, for å sikre at selskaper det investeres i følger god styringspraksis.

Dialog

KLP KF er ofte i dialog med selskaper i porteføljen, og bidrar inn i flere prosjekter som fører til dialog eller engasjement i selskaper. Dialogen har som mål å fremme en langsiktig og ansvarlig verdiskaping i fondene, og som eier i mange selskaper er oppfølging av etikk, miljø og samfunnsansvar sentralt. I løpet av 2024 har KLP KF hatt dialog med 13 selskap i KLP Obligasjon Global Mer Samfunnsansvar.

Antall selskapsdialoger 13

Tema*	
Klima	2
Natur	1
Åpenhet	0
God Selskapsstyring	6
Økonomisk kriminalitet	0
Menneske -og arbeidstakerrettigheter (inkl. likestilling)	4



*Samtalene med selskapene dekker som regel flere temaer.



KLP Obligasjon Global Mer Samfunnsansvar

Eksklusjoner

Tabellen viser hvor stor andel av fondets finansielle referanseindeks som var ekskludert per 31.12.2024.

Produktbaserte	Antall	Andel	Adferdsbaserte	Antall	Andel
Alkohol	166	1.3 %	Andre etiske normer	97	0.6 %
Gambling	41	0.3 %	Arbeidstakerrettigheter	0	0.0 %
Kull	710	2.8 %	Korrupsjon	14	0.1 %
Oljesand	49	0.2 %	Menneskerettigheter	170	0.9 %
Tobakk	120	1.0 %	Miljø	125	0.6 %
Fossil Energi	1779	10.1 %	Rettigheter krig og konflikt	33	0.2 %
Våpen	277	1.9 %			
Totalt	3142	17.4 %	Totalt	439	2.4 %

Referanseverdier er indekser som benyttes for å måle om det finansielle produktet oppnår de miljøegenskapene eller de sosiale egenskapene som de fremmer.

6. Hvilket resultat hadde dette finansielle produktet sammenlignet med referanseverdien?

Det er ikke utpekt en egen indeks for å måle oppfyllelse av fondets bærekraftige investeringsmål. Fondet benytter kun referanseindeks for å måle oppnåelse av fondets finansielle resultater.

6.1 Hvordan avviker referanseverdien fra en relevant bred markedsindeks?

Ikke relevant.

6.2 Hvilket resultat hadde dette finansielle produktet med hensyn til bærekraftsindikatorene for å fastslå referanseverdiens tilpasning til de miljøegenskapene eller de sosiale egenskapene som ble fremmet?

Ikke relevant.

6.3 Hvordan avviker referanseverdien fra en relevant bred markedsindeks?

Ikke relevant.

6.4 Hvilket resultat hadde dette finansielle produktet sammenlignet med den brede markedsindeksen?

Ikke relevant.

Forbehold (Disclaimer)

Denne rapporten baserer seg på kilder som av KLP Kapitalforvaltning vurderes som pålitelige. Det er imidlertid ikke mulig å garantere at informasjonen i rapporten er presis eller fullstendig. Uttalelsene i rapporten reflekterer KLP Kapitalforvaltnings oppfatning på det tidspunkt de ble utarbeidet, og vi forbeholder oss retten til å endre oppfatning uten varsel. Denne rapporten skal ikke forstås som et tilbud eller anbefaling om kjøp eller salg av finansielle instrumenter. KLP Kapitalforvaltning påtar seg ikke ansvar for direkte eller indirekte tap eller utgifter som skyldes forståelsen av og/eller bruken av denne rapporten.

Historisk avkastning er ingen garanti for framtidig avkastning. Framtidig avkastning vil bl.a. avhenge av markedsutviklingen, forvalters dyktighet, verdipapirfondets risiko, samt kostnader ved tegning, forvaltning og innløsning. Avkastningen kan bli negativ som følge av kurstap. Verdien på fond som investerer i internasjonale markeder kan stige eller falle med valutasingninger.