



ÅRSREGNSKAPET FOR REGNSKAPSÅRET 2023 - GENERELL INFORMASJON

Enheten

Organisasjonsnummer: 886 471 432
Organisasjonsform: Aksjeselskap
Foretaksnavn: INDRE AGDER TRANSPORT AS
Forretningsadresse: Hornnes Næringspark
Kjetsåvegen 14
4737 HORNNES

Regnskapsår

Årsregnskapets periode: 01.01.2023 - 31.12.2023

Konsern

Morselskap i konsern: Ja
Konsernregnskap lagt ved: Nei

Regnskapsregler

Regler for små foretak benyttet: Ja
Benyttet ved utarbeidelsen av årsregnskapet til selskapet: Regnskapslovens alminnelige regler

Årsregnskapet fastsatt av kompetent organ

Bekreftet av representant for selskapet: Rune Thorsen
Dato for fastsettelse av årsregnskapet: 04.04.2024

Grunnlag for avgivelse

År 2023: Årsregnskapet er elektronisk innlevert
År 2022: Tall er hentet fra elektronisk innlevert årsregnskap fra 2023

Det er ikke krav til at årsregnskapet m.v. som sendes til Regnskapsregisteret er undertegnet. Kontrollen på at dette er utført ligger hos revisor/enhetens øverste organ. Sikkerheten ivaretas ved at innsender har rolle/rettighet for innsending av årsregnskapet via Altinn, og ved at det bekreftes at årsregnskapet er fastsatt av kompetent organ.

Brønnøysundregistrene, 31.07.2025



Resultatregnskap

Beløp i: NOK	Note	2023	2022
RESULTATREGNSKAP			
Inntekter			
Salgsinntekt		37 088 203	50 158 838
Andre driftsinntekter		4 100 906	4 930 080
Sum inntekter		41 189 110	55 088 919
Kostnader			
Vareforbruk		1 674 741	1 985 650
Leietransport		3 488 015	6 946 267
Lønn og sosiale kostnader	2	12 329 817	14 971 068
Ordinære avskrivninger	3	599 500	620 805
Andre driftskostnader		23 808 061	29 608 550
Sum kostnader		41 900 135	54 132 340
Driftsresultat		-711 025	956 579
Finansinntekter og finanskostnader			
Annen renteinntekt		12 748	8 094
Andre finansinntekter		86 583	1 196
Sum finansinntekter		99 331	9 291
Annen rentekostnad		53 531	56 909
Andre finanskostnader		48	2 328
Sum finanskostnader		53 578	59 237
Netto finans		45 753	-49 947
Ordinært resultat før skattekostnad		-665 273	906 632
Skattekostnad	4	-145 767	199 515
Ordinært resultat etter skattekostnad		-519 506	707 117
Årsresultat	5	-519 506	707 117
Årsresultat etter minoritetsinteresser		-519 506	707 117
Totalresultat		-519 506	707 117



Resultatregnskap

Beløp i: NOK	Note	2023	2022
Overføringer og disponeringer			
Annen egenkapital			707 117
Overført fra annen egenkapital		-519 506	
Sum overføringer og disponeringer		-519 506	707 117



Balanse

Beløp i: NOK	Note	2023	2022
BALANSE - EIENDELER			
Anleggsmidler			
Immaterielle eiendeler			
Utsatt skattefordel	4		
Varige driftsmidler			
Bygninger	3	546 426	549 167
Maskiner og anlegg	3		
Skip, rigger og lignende	3		
Inventar og maskiner	3	1 353 401	1 498 364
Sum varige driftsmidler	3	1 899 827	2 047 531
Finansielle anleggsmidler			
Investering i datterselskap		30 000	30 000
Sum finansielle anleggsmidler		30 000	30 000
Sum anleggsmidler		1 929 827	2 077 531
Omløpsmidler			
Varer			
Varelager		1 289 654	1 291 571
Sum varer		1 289 654	1 291 571
Fordringer			
Kundefordringer		4 366 067	6 208 851
Andre kortsiktige fordringer	6	1 526 506	1 479 582
Sum fordringer	6	5 892 574	7 688 433
Bankinnskudd, kontanter og lignende			
Bankinnskudd, kontanter	7	1 366 840	596 942
Sum bankinnskudd, kontanter og lignende		1 366 840	596 942
Sum omløpsmidler		8 549 067	9 576 946
SUM EIENDELER		10 478 894	11 654 477



Balanse

Beløp i: NOK	Note	2023	2022
BALANSE - EGENKAPITAL OG GJELD			
Egenkapital			
Innskutt egenkapital			
Aksjekapital (100 aksjer à kr 1 000)	8	100 000	100 000
Beholdning av egne aksjer	8		
Annen innskutt egenkapital		599 130	599 130
Sum innskutt egenkapital		699 130	699 130
Opptjent egenkapital			
Annen egenkapital		2 352 519	2 872 021
Sum opptjent egenkapital		2 352 519	2 872 021
Sum egenkapital	5	3 051 649	3 571 151
Gjeld			
Langsiktig gjeld			
Utsatt skatt	4	237 416	383 183
Sum avsetninger for forpliktelser		237 416	383 183
Annen langsiktig gjeld			
Gjeld til kredittinstitusjoner	6		
Øvrig langsiktig gjeld	6		
Sum langsiktig gjeld		237 416	383 183
Kortsiktig gjeld			
Kassekreditt			655 100
Leverandørgjeld		3 627 173	2 741 231
Betalbar skatt	4		335 313
Skyldige offentlige avgifter		1 081 831	1 461 530
Annen kortsiktig gjeld		2 480 826	2 506 969
Sum kortsiktig gjeld		7 189 830	7 700 143
Sum gjeld		7 427 245	8 083 326
SUM EGENKAPITAL OG GJELD		10 478 894	11 654 477



Brønnøysundregistrene

ÅRSREGNSKAP FOR REGNSKAPSÅRET 2023 - GENERELL INFORMASJON

Journalnummer: 2024 730922

Enheten

Organisasjonsnummer: 886 471 432
Organisasjonsform: Aksjeselskap
Foretaksnavn: INDRE AGDER TRANSPORT AS
Forretningsadresse: Hornnes Næringspark
Kjetsåvegen 14
4737 HORNNES

Regnskapsår

Årsregnskapets periode: 01.01.2023 - 31.12.2023

Konsern

Mørselskap i konsern: Ja
Konsernregnskap lagt ved: Nei

Regnskapsregler

Regler for små foretak benyttet: Ja
Benyttet ved utarbeidelsen av
årsregnskapet til selskapet: Regnskapslovens alminnelige regler

Årsregnskapet fastsatt av kompetent organ

Bekreftet av representant for selskapet: Rune Thorsen
Dato for fastsettelse av årsregnskapet: 04.04.2024

Grunnlag for avgivelse

År 2023: Årsregnskap er elektronisk innlevert.
År 2022: Tall er hentet fra elektronisk innlevert årsregnskap fra 2023.

Det er ikke krav til at årsregnskapet m.v. som sendes til Regnskapsregisteret er undertegnet. Kontrollen på at dette er utført ligger hos revisor/enhetens øverste organ. Sikkerheten ivaretas ved at innsender har rolle/rettighet for innsending av årsregnskapet via Altinn, og ved at det bekreftes at årsregnskapet er fastsatt av kompetent organ.

Brønnøysundregistrene, 26.08.2024



Organisasjonsnr: 886 471 432
INDRE AGDER TRANSPORT AS

RESULTATREGNSKAP

Beløp i: NOK	Note	2023	2022
RESULTATREGNSKAP			
Inntekter			
Salgsinntekt		37 088 203	50 158 838
Andre driftsinntekter		4 100 906	4 930 080
Sum inntekter		41 189 110	55 088 919
Kostnader			
Vareforbruk		1 674 741	1 985 650
Leietransport		3 488 015	6 946 267
Lønn og sosiale kostnader	2	12 329 817	14 971 068
Ordinære avskrivninger	3	599 500	620 805
Andre driftskostnader		23 808 061	29 608 550
Sum kostnader		41 900 135	54 132 340
Driftsresultat		-711 025	956 579
Finansinntekter og finanskostnader			
Annen renteinntekt		12 748	8 094
Andre finansinntekter		86 583	1 196
Sum finansinntekter		99 331	9 291
Annen rentekostnad		53 531	56 909
Andre finanskostnader		48	2 328
Sum finanskostnader		53 578	59 237
Netto finans		45 753	-49 947
Ordinært resultat før skattekostnad			
Skattekostnad	4	-665 273	906 632
Ordinært resultat etter skattekostnad		-145 767	199 515
Årsresultat	5	-519 506	707 117
Årsresultat etter minoritetsinteresser		-519 506	707 117
Totalresultat		-519 506	707 117
Overføringer og disponeringer			
Annen egenkapital			707 117
Overført fra annen egenkapital		-519 506	
Sum overføringer og disponeringer		-519 506	707 117



Organisasjonsnr: 886 471 432
INDRE AGDER TRANSPORT AS

BALANSE

Beløp i: NOK	Note	2023	2022
BALANSE - EIENDELER			
Anleggsmidler			
Immaterielle eiendeler			
Utsatt skattefordel	4		
Varige driftsmidler			
Bygninger	3	546 426	549 167
Maskiner og anlegg	3		
Skip, rigger og lignende	3		
Inventar og maskiner	3	1 353 401	1 498 364
Sum varige driftsmidler	3	1 899 827	2 047 531
Finansielle anleggsmidler			
Investering i datterselskap		30 000	30 000
Sum finansielle anleggsmidler		30 000	30 000
Sum anleggsmidler		1 929 827	2 077 531
Omløpsmidler			
Varer			
Varelager		1 289 654	1 291 571
Sum varer		1 289 654	1 291 571
Fordringer			
Kundefordringer		4 366 067	6 208 851
Andre kortsiktige fordringer	6	1 526 506	1 479 582
Sum fordringer	6	5 892 574	7 688 433
Bankinnskudd, kontanter og lignende			
Bankinnskudd, kontanter	7	1 366 840	596 942
Sum bankinnskudd, kontanter og lignende		1 366 840	596 942
Sum omløpsmidler		8 549 067	9 576 946
SUM EIENDELER		10 478 894	11 654 477
BALANSE - EGENKAPITAL OG GJELD			
Egenkapital			
Innskutt egenkapital			
Aksjekapital (100 aksjer à kr 1 000)	8	100 000	100 000
Beholdning av egne aksjer	8		



Annen innskutt egenkapital		599 130	599 130
Sum innskutt egenkapital		699 130	699 130
Opptjent egenkapital			
Annen egenkapital		2 352 519	2 872 021
Sum opptjent egenkapital		2 352 519	2 872 021
Sum egenkapital	5	3 051 649	3 571 151
Gjeld			
Langsiktig gjeld			
Utsatt skatt	4	237 416	383 183
Sum avsetninger for forpliktelser		237 416	383 183
Annen langsiktig gjeld			
Gjeld til kredittinstitusjoner	6		
Øvrig langsiktig gjeld	6		
Sum langsiktig gjeld		237 416	383 183
Kortsiktig gjeld			
Kassekreditt			655 100
Leverandørgjeld		3 627 173	2 741 231
Betalbar skatt	4		335 313
Skyldige offentlige avgifter		1 081 831	1 461 530
Annen kortsiktig gjeld		2 480 826	2 506 969
Sum kortsiktig gjeld		7 189 830	7 700 143
Sum gjeld		7 427 245	8 083 326
SUM EGENKAPITAL OG GJELD		10 478 894	11 654 477



Organisasjonsnr: 886 471 432
INDRE AGDER TRANSPORT AS

NOTEOPPLYSNINGER - SELSKAP - alle poster oppgitt i hele tall

Note

1

Antall årsverk i regnskapsåret
22.00

Sum Beløp

Balanseført verdi 31.12. Varige driftsmidler Immaterielle eiend.

Konsernregnskap

Morselskapet sitt navn

Forretningskontor for morselskapet

Begrunnelse for at datterselskap er utelatt fra konsolideringen

Samlet beløp - tilknyttet selskap Årets Fjorårets

Samlet beløp - foretak i samme konsern Årets Fjorårets

Samlet beløp - foretak i samme konsern Årets Fjorårets

Samlet beløp - felles kontrollert virksomhet Årets Fjorårets

Pantstillelse Beløp

Beholdning av egne aksjer Antall Pålydende Andel av aksjek.



Årsregnskap 2023 Indre Agder Transport AS

Resultatregnskap
Balanse
Noter til regnskapet


Org.nr.: 886 471 432

**Indre Agder Transport AS**

Resultatregnskap

Driftsinntekter og -kostnader	Note	2023	2022
Salgsinntekt		37 088 203	50 158 838
Andre driftsinntekter		4 100 906	4 930 080
Sum driftsinntekter		41 189 110	55 088 919
Vareforbruk		1 674 741	1 985 650
Leietransport		3 488 015	6 946 267
Lønn og sosiale kostnader	2	12 329 817	14 971 068
Ordinære avskrivninger	3	599 500	620 805
Andre driftskostnader		23 808 061	29 608 550
Sum driftskostnader		41 900 135	54 132 340
Driftsresultat		-711 025	956 579
Finansinntekter og -kostnader			
Renteinntekter		12 748	8 094
Andre finansinntekter		86 583	1 196
Rentekostnader		53 531	56 909
Andre finanskostnader		48	2 328
Resultat av finansposter		45 753	-49 947
Ordinært resultat før skattekostnad		-665 273	906 632
Skattekostnad	4	-145 767	199 515
Årets resultat	5	-519 506	707 117
Overføringer			
Annen egenkapital		0	707 117
Overført fra annen egenkapital		519 506	0
Sum overføringer		-519 506	707 117

Indre Agder Transport AS



Side 2

**Indre Agder Transport AS**

Balanse pr. 31.12.

EIENDELER	Note	2023	2022
ANLEGGSMIDLER			
Varige driftsmidler			
Bygninger	3	546 426	549 167
Inventar og maskiner	3	1 353 401	1 498 364
Sum varige driftsmidler	3	1 899 827	2 047 531
Finansielle anleggsmidler			
Aksjer i datterselskap		30 000	30 000
Sum finansielle anleggsmidler		30 000	30 000
Sum anleggsmidler		1 929 827	2 077 531
OMLØPSMIDLER			
Varer			
Varelager		1 289 654	1 291 571
Sum varer		1 289 654	1 291 571
Fordringer			
Kundefordringer		4 366 067	6 208 851
Andre kortsiktige fordringer	6	1 526 506	1 479 582
Sum fordring	6	5 892 574	7 688 433
Bankinnskudd, kontanter			
Bankinnskudd, kontanter	7	1 366 840	596 942
Sum bankinnskudd, kontanter		1 366 840	596 942
Sum omløpsmidler		8 549 067	9 576 946
SUM EIENDELER		10 478 894	11 654 477

Indre Agder Transport AS

Side 3


**Indre Agder Transport AS**

Balanse pr. 31.12.


EGENKAPITAL OG GJELD	Note	2023	2022
EGENKAPITAL			
Innskutt egenkapital			
Aksjekapital (100 aksjer à kr 1 000)	8	100 000	100 000
Annen innskutt egenkapital		599 130	599 130
Sum innskutt egenkapital		699 130	699 130
Opptjent egenkapital			
Annen egenkapital		2 352 519	2 872 021
Sum opptjent egenkapital		2 352 519	2 872 021
Sum egenkapital	5	3 051 649	3 571 151
GJELD			
Avsetning for forpliktelses			
Utsatt skatt	4	237 416	383 183
Sum avsetning for forpliktelses		237 416	383 183
Kortsiktig gjeld			
Kassekreditt		0	655 100
Leverandørgjeld		3 627 173	2 741 231
Betalbar skatt	4	0	335 313
Skyldige offentlige avgifter		1 081 831	1 461 530
Annen kortsiktig gjeld		2 480 826	2 506 969
Sum kortsiktig gjeld		7 189 830	7 700 143
Sum gjeld		7 427 245	8 083 326
SUM EGENKAPITAL OG GJELD		10 478 894	11 654 477

04.04.2024

Styret i Indre Agder Transport AS




Bjørn-Erik Vabø Andersen
styreleder



Ulvar Thorsen Moi
styremedlem



Håkon Fuglevik
styremedlem



Rune Thorsen
styremedlem/daglig leder



Regnskapsprinsipper

Årsregnskapet er satt opp i samsvar med regnskapsloven og god regnskapsskikk for små foretak.

Driftsinntekter

Inntektsføring ved salg av varer skjer på leveringstidspunktet. Tjenester inntektsføres etter hvert som de leveres.

Klassifisering og vurdering av anleggsmidler

Omløpsmidler og kortsiktig gjeld omfatter normalt poster som forfaller til betaling innen ett år etter balansedagen, samt poster som knytter seg til varekretsløpet. Omløpsmidler vurderes til laveste verdi av anskaffelseskost og antatt virkelig verdi.

Anleggsmidler omfatter eiendeler bestemt til varig eie og bruk, og er vurdert til anskaffelseskost. Varige driftsmidler balanseføres og avskrives over driftsmidlets økonomiske levetid. Varige driftsmidler nedskrives til antatt virkelig verdi når verdifallet forventes ikke å være forbigående.

Fordringer

Kundefordringer og andre fordringer oppføres til pålydende etter fradrag for avsetning til forventet tap. Avsetning til tap gjøres på grunnlag av en individuell vurdering av de enkelte fordringene.

Klassifisering og vurdering av omløpsmidler

Omløpsmidler og kortsiktig gjeld omfatter normalt poster som forfaller til betaling innen ett år etter balansedagen, samt poster som knytter seg til varekretsløpet. Omløpsmidler vurderes til laveste verdi av anskaffelseskost og virkelig verdi.

Varer

Varer er verdsatt til det laveste av anskaffelseskost og netto salgsverdi. Egentilvirkede ferdigvarer og varer under tilvirkning er vurdert til tilvirkningskost. Det foretas nedskrivning for påregnelig ukurans.

Skatt

Skattekostnaden i resultatregnskapet omfatter både periodens betalbare skatt og endring i utsatt skatt. Utsatt skatt er beregnet med 22 % på grunnlag av de midlertidige forskjeller som eksisterer mellom regnskapsmessige og skattemessige verdier, samt ligningsmessig underskudd til fremføring ved utgangen av regnskapsåret. Skatteøkende og skattereduserende midlertidige forskjeller som reverserer eller kan reverseres i samme periode er utlignet og nettoført.

Leiekostnader

Utgifter til leie av driftsmidler kostnadsføres.

Indre Agder Transport AS

Side 5



Note 2 Lønnskostnader og antall årsverk

Lønnskostnader

	2023	2022
Lønninger	10 706 463	13 107 004
Arbeidsgiveravgift	1 212 602	1 438 000
Pensjonskostnader	199 200	174 728
Andre ytelser	211 553	251 336
Sum	12 329 817	14 971 068

Selskapet har i 2023 sysselsatt 18 årsverk.

Selskapet er pliktig til å ha tjenestepensjonsordning etter lov om obligatorisk tjenestepensjon. Selskapets pensjonsordninger tilfredsstiller kravene i denne lov.

Note 3 Anleggsmidler

	Bygninger og tomter	Maskiner og anlegg	Driftsløsøre, inventar ol.	Sum
Anskaffelseskost pr. 01.01.23	647 469	4 466 095	430 457	5 544 021
+ Tilgang kjøpte driftsmidler	68 259	751 137	88 900	908 296
- Avgang i året		490 661		490 661
= Anskaffelseskost 31.12.23	715 728	4 726 571	519 357	5 961 655
Akkumulerte avskrivninger 31.12.23	169 302	3 450 070	442 457	4 061 829
= Bokført verdi 31.12.23	546 426	1 276 501	76 900	1 899 827
Årets ordinære avskrivninger	71 000	488 500	40 000	599 500
Økonomisk levetid	7-10 år	0-10 år	3-5 år	
Avskrivningsplan			saldo 33%	

Note 4 Skatt

	2023	2022
Årets skattekostnad		
Resultatført skatt på ordinært resultat:		
Betalbar skatt	0	335 313
Endring i utsatt skatt	-145 767	-135 798
Skattekostnad ordinært resultat	-145 767	199 515

Skattepliktig inntekt:		
Resultat før skatt	-665 273	906 632
Permanente forskjeller	2 693	260
Endring i midlertidige forskjeller	-110 300	617 260
Skattepliktig inntekt	-772 880	1 524 151

Betalbar skatt i balansen:		
Betalbar skatt på årets resultat	0	335 313

Indre Agder Transport AS

Side 6



Sum betalbar skatt i balansen	0	335 313
--------------------------------------	----------	----------------

Skatteeffekten av midlertidige forskjeller og underskudd til fremføring som har gitt opphav til utsatt skatt og utsatte skattefordeler, spesifisert på typer av midlertidige forskjeller

	2023	2022	Endring
Varige driftsmidler	1 573 287	1 368 298	-204 989
Fordringer	-100 000	-100 000	0
Gevinst – og tapskonto	378 756	473 445	94 689
Sum	1 852 043	1 741 743	-110 300
Akkumulert fremførbart underskudd	-772 880	0	772 880
Grunnlag for utsatt skatt	1 079 163	1 741 743	662 580
Utsatt skatt (22 %)	237 416	383 183	145 768

Note 5 Egenkapital

	Aksjekapital	Overkurs	Annen innskutt egenkapital	Annen egenkapital	Sum egenkapital
Pr. 31.12.2022	100 000	0	599 130	2 872 021	3 571 151
Årets resultat				-519 506	-519 506
Pr 31.12.2023	100 000	0	599 130	2 352 515	3 051 645

Note 6 Fordringer og gjeld

	2023	2022
Fordringer med forfall senere enn ett år		
Sum	0	0
Langsiktig gjeld med forfall senere enn 5 år		
Sum	0	0
Gjeld sikret ved pant	0	655 100
Pantsatte eiendeler:		
Driftsmidler	1 899 827	2 047 531
Kundefordringer (inntil 2,5 mill)	2 500 000	2 500 000
Varelager	1 289 654	1 291 571
Sum	5 689 481	5 839 102



Note 7 Bankinnskudd

	2023	2022
Bundne skattetrekkmidler	392 405	596 942

Note 8 Aksjonærer

Aksjekapitalen i Indre Agder Transport AS pr. 31.12 består av:

	Antall	Pålydende	Bokført
Ordinære aksjer	100	1 000,0	100 000
Sum	100		100 000


Alle aksjene gir samme rettigheter i selskapet.

Eierstruktur

De største aksjonærene i % pr. 31.12 var:

	Aksjer	Eierandel
Rutho Holding AS (v/ styremedlem og daglig leder Rune Thorsen)	100	100 %

Indre Agder Transport AS


Side 8



RSM Norge AS

Hollendergata 3, 4514 Mandal
Org.nr: 982 316 588 MVA

T +47 38 07 07 00
F +47 23 11 42 01

www.rsmnorge.no

Til generalforsamlingen i Indre Agder Transport AS

Uavhengig revisors beretning

Konklusjon

Vi har revidert årsregnskapet for Indre Agder Transport AS som viser et underskudd på NOK 519 506. Årsregnskapet består av balanse per 31. desember 2023, resultatregnskap for regnskapsåret avsluttet per denne datoen og noter til årsregnskapet, herunder et sammendrag av viktige regnskapsprinsipper.

Etter vår mening

- oppfyller årsregnskapet gjeldende lovkrav, og
- gir årsregnskapet et rettviseende bilde av selskapets finansielle stilling per 31. desember 2023, og av dets resultater for regnskapsåret avsluttet per denne datoen i samsvar med regnskapslovens regler og god regnskapsskikk i Norge.

Grunnlag for konklusjonen

Vi har gjennomført revisjonen i samsvar med International Standards on Auditing (ISA-ene). Våre oppgaver og plikter i henhold til disse standardene er beskrevet nedenfor under *Revisors oppgaver og plikter ved revisjonen av årsregnskapet*. Vi er uavhengige av selskapet i samsvar med kravene i relevante lover og forskrifter i Norge og International Code of Ethics for Professional Accountants (inkludert internasjonale uavhengighetsstandarder) utstedt av International Ethics Standards Board for Accountants (IESBA-reglene), og vi har overholdt våre øvrige etiske forpliktelser i samsvar med disse kravene. Innhentet revisjonsbevis er etter vår vurdering tilstrekkelig og hensiktsmessig som grunnlag for vår konklusjon.

Styrets og daglig leders ansvar for årsregnskapet

Styret og daglig leder (ledelsen) er ansvarlige for å utarbeide årsregnskapet og for at det gir et rettviseende bilde i samsvar med regnskapslovens regler og god regnskapsskikk i Norge. Ledelsen er også ansvarlig for slik internkontroll som den finner nødvendig for å kunne utarbeide et regnskap som ikke inneholder vesentlig feilinformasjon, verken som følge av misligheter eller utilsiktede feil.

Ved utarbeidelsen av årsregnskapet må ledelsen ta standpunkt til selskapets evne til fortsatt drift og opplyse om forhold av betydning for fortsatt drift. Forutsetningen om fortsatt drift skal legges til grunn for årsregnskapet så lenge det ikke er sannsynlig at virksomheten vil bli avvirket.

Revisors oppgaver og plikter ved revisjonen av årsregnskapet

Vårt mål er å oppnå betryggende sikkerhet for at årsregnskapet som helhet ikke inneholder vesentlig feilinformasjon, verken som følge av misligheter eller utilsiktede feil, og å avgi en revisjonsberetning som inneholder vår konklusjon. Betryggende sikkerhet er en høy grad av sikkerhet, men ingen garanti for at en revisjon utført i samsvar med ISA-ene, alltid vil avdekke vesentlig feilinformasjon. Feilinformasjon kan oppstå som følge av misligheter eller utilsiktede feil. Feilinformasjon er å anse som vesentlig dersom den enkeltvis eller samlet med rimelighet kan forventes å påvirke de økonomiske beslutningene som brukerne foretar på grunnlag av årsregnskapet.

THE POWER OF BEING UNDERSTOOD
AUDIT | TAX | CONSULTING

RSM Norge AS is a member of the RSM network and trades as RSM. RSM is the trading name used by the members of the RSM network. Each member of the RSM network is an independent accounting and consulting firm which practices in its own right. The RSM network is not itself a separate legal entity in any jurisdiction.



Revisors beretning 2023 for Indre Agder Transport AS

For videre beskrivelse av revisors oppgaver og plikter vises det til:
<https://revisorforeningen.no/revisjonsberetninger>

Mandal, 4. april 2024
RSM Norge AS

Stian Skedsmo
Statsautorisert revisor