



ÅRSREGNSKAPET FOR REGNSKAPSÅRET 2020 - GENERELL INFORMASJON

Enheten

Organisasjonsnummer: 998 848 504
Organisasjonsform: Aksjeselskap
Foretaksnavn: FINNØY FISKERISELSKAP AS
Forretningsadresse: Industrivegen 19
6487 HARØY

Regnskapsår

Årsregnskapets periode: 01.01.2020 - 31.12.2020

Konsern

Morselskap i konsern: Nei

Regnskapsregler

Regler for små foretak benyttet: Nei
Benyttet ved utarbeidelsen av årsregnskapet til selskapet: Regnskapslovens alminnelige regler

Årsregnskapet fastsatt av kompetent organ

Bekreftet av representant for selskapet: Sigmund Finnøy
Dato for fastsettelse av årsregnskapet: 19.07.2021

Grunnlag for avgivelse

År 2020: Årsregnskapet er elektronisk innlevert
År 2019: Tall er hentet fra elektronisk innlevert årsregnskap fra 2020

Det er ikke krav til at årsregnskapet m.v. som sendes til Regnskapsregisteret er undertegnet. Kontrollen på at dette er utført ligger hos revisor/enhetens øverste organ. Sikkerheten ivaretas ved at innsender har rolle/rettighet for innsending av årsregnskapet via Altinn, og ved at det bekreftes at årsregnskapet er fastsatt av kompetent organ.

Brønnøysundregistrene, 26.07.2022



Resultatregnskap

Beløp i: NOK	Note	2020	2019
RESULTATREGNSKAP			
Inntekter			
Brutto fangst og fellesinntekt		71 759 955	76 750 167
Annen driftsinntekt		149 800	137 210
Sum inntekter		71 909 755	76 887 377
Kostnader			
Felleskostnader	11	15 171 328	14 915 424
Lott til mannskap	2	26 357 024	29 086 371
Lønnskostnader	2	7 105 719	7 394 786
Avskrivning av driftsmidler og immaterielle eiendeler	8	5 629 100	5 080 466
Annen driftskostnad	2	14 852 035	9 312 030
Sum kostnader		69 115 206	65 789 077
Driftsresultat		2 794 549	11 098 300
Finansinntekter og finanskostnader			
Annen renteinntekt		243 974	252 068
Annen finansinntekt		1 064 340	1 107 318
Verdiøkning markedsbaserte omløpsmidler	6	326 425	1 452 959
Sum finansinntekter		1 634 739	2 812 344
Verdireduksjon markedsbaserte omløpsmidler	6	1 040 912	
Annen rentekostnad		2 333 681	3 160 564
Annen finanskostnad		7 845	10 106
Sum finanskostnader		3 382 438	3 170 671
Netto finans		-1 747 699	-358 326
Ordinært resultat før skattekostnad		1 046 850	10 739 974
Skattekostnad på ordinært resultat	7	195 967	2 174 186
Ordinært resultat etter skattekostnad		850 884	8 565 788
Årsresultat		850 884	8 565 788
Årsresultat etter minoritetsinteresser		850 884	8 565 788



Resultatregnskap

Beløp i: NOK	Note	2020	2019
Totalresultat		850 884	8 565 788
Overføringer og disponeringer			
Ordinært utbytte	4	3 570 000	4 590 000
Avsatt til annen egenkapital	4		3 975 788
Overført fra annen egenkapital		-2 719 116	
Sum overføringer og disponeringer		850 884	8 565 788



Balanse

Beløp i: NOK	Note	2020	2019
BALANSE - EIENDELER			
Anleggsmidler			
Immaterielle eiendeler			
Konsesjoner/strukturvoter	8, 9	49 138 502	51 140 702
Utsatt skattefordel	7		
Sum immaterielle eiendeler		49 138 502	51 140 702
Varige driftsmidler			
Tomter, bygninger og annen fast eiendom	8	4 422 617	4 623 232
Maskiner og anlegg	8		
MS Vonar	8, 9	59 779 410	62 924 410
Driftsløsøre, inventar o.a. utstyr	8	464 397	409 117
Sum varige driftsmidler		64 666 424	67 956 759
Sum anleggsmidler		113 804 926	119 097 461
Omløpsmidler			
Varer			
Fordringer			
Kundefordringer	9	7 855 702	8 614 590
Andre kortsiktige fordringer		4 410 996	5 148 318
Sum fordringer		12 266 698	13 762 908
Investeringer			
Markedsbaserte aksjer	6	21 383 791	20 407 081
Sum investeringer		21 383 791	20 407 081
Bankinnskudd, kontanter og lignende			
Bankinnskudd, kontanter o.l.	3	8 356 256	11 969 455
Sum bankinnskudd, kontanter og lignende		8 356 256	11 969 455
Sum omløpsmidler		42 006 745	46 139 444
SUM EIENDELER		155 811 671	165 236 905



Balanse

Beløp i: NOK	Note	2020	2019
BALANSE - EGENKAPITAL OG GJELD			
Egenkapital			
Innskutt egenkapital			
Aksjekapital	4, 5	153 000	153 000
Overkurs	4	35 115	35 115
Sum innskutt egenkapital		188 115	188 115
Opptjent egenkapital			
Annen egenkapital	4	36 695 447	39 414 564
Sum opptjent egenkapital		36 695 447	39 414 564
Sum egenkapital		36 883 562	39 602 679
Gjeld			
Langsiktig gjeld			
Utsatt skatt	7	9 357 765	9 660 272
Sum avsetninger for forpliktelser		9 357 765	9 660 272
Annen langsiktig gjeld			
Gjeld til kredittinstitusjoner	9, 10	86 500 000	92 000 000
Sum annen langsiktig gjeld		86 500 000	92 000 000
Sum langsiktig gjeld		95 857 765	101 660 272
Kortsiktig gjeld			
Leverandørgjeld		8 362 095	4 855 579
Betalbar skatt	7	496 642	3 268 185
Skattetrekk og andre trekk		6 912 717	7 051 380
Annen kortsiktig gjeld		7 298 890	8 798 810
Sum kortsiktig gjeld		23 070 344	23 973 954
Sum gjeld		118 928 109	125 634 226
SUM EGENKAPITAL OG GJELD		155 811 671	165 236 905



Årsregnskap 2020
Finnøy Fiskeriselskap AS

Org.nr.: 998 848 504



Finnøy Fiskeriselskap AS

Årsregnskap 2020

Resultatregnskap

	Note	2020	2019
Driftsinntekter og driftskostnader			
Brutto fangst og fellesinntekt		71 759 955	76 750 167
Annen driftsinntekt		149 800	137 210
Sum driftsinntekter		71 909 755	76 887 377
Felleskostnader	11	15 171 328	14 915 424
Lott til mannskap	2	26 357 024	29 086 371
Lønnskostnader	2	7 105 719	7 394 786
Avskrivning av driftsmidler og immaterielle eiendeler	8	5 629 100	5 080 466
Annen driftskostnad	2	14 852 035	9 312 030
Sum driftskostnader		69 115 206	65 789 077
Driftsresultat		2 794 549	11 098 300
Annen renteinntekt		243 974	252 068
Annen finansinntekt		1 064 340	1 107 318
Verdiøkning markedsbaserte omløpsmidler	6	326 425	1 452 959
Verdireduksjon markedsbaserte omløpsmidler	6	1 040 912	0
Annen rentekostnad		2 333 681	3 160 564
Annen finanskostnad		7 845	10 106
Resultat av finansposter		-1 747 699	-358 326
Ordinært resultat før skattekostnad		1 046 850	10 739 974
Skattekostnad på ordinært resultat	7	195 967	2 174 186
Årsresultat		850 884	8 565 788
Anvendelse			
Tilleggsutbytte	4	3 570 000	4 590 000
Avsatt til annen egenkapital	4	0	3 975 788
Overført fra annen egenkapital		2 719 116	0
Sum anvendelse		850 884	8 565 788



Finnøy Fiskeriselskap AS

Årsregnskap 2020

Balanse

	Note	2020	2019
Eiendeler			
Anleggsmidler			
Immaterielle eiendeler			
Konsesjoner/strukturkvoter	8, 9	49 138 502	51 140 702
Sum immaterielle eiendeler		49 138 502	51 140 702
Varige driftsmidler			
Tomter, bygninger og annen fast eiendom	8	4 422 617	4 623 232
MS Vonar	8, 9	59 779 410	62 924 410
Driftsløsøre, inventar o.a. utstyr	8	464 397	409 117
Sum varige driftsmidler		64 666 424	67 956 759
Sum anleggsmidler		113 804 926	119 097 461
Omløpsmidler			
Fordringer			
Kundefordringer	9	7 855 702	8 614 590
Andre kortsiktige fordringer		4 410 996	5 148 318
Sum fordringer		12 266 698	13 762 908
Investeringer			
Markedsbaserte fond	6	21 383 791	20 407 081
Sum investeringer		21 383 791	20 407 081
Bankinnskudd, kontanter o.l.	3	8 356 256	11 969 455
Sum omløpsmidler		42 006 745	46 139 444
Sum eiendeler		155 811 671	165 236 905



Finnøy Fiskeriselskap AS

Årsregnskap 2020

Balanse

	Note	2020	2019
Egenkapital og gjeld			
Egenkapital			
Innskutt egenkapital			
Aksjekapital	4, 5	153 000	153 000
Overkurs	4	35 115	35 115
Sum innskutt egenkapital		188 115	188 115
Opptjent egenkapital			
Annen egenkapital	4	36 695 447	39 414 564
Sum opptjent egenkapital		36 695 447	39 414 564
Sum egenkapital		36 883 562	39 602 679
Gjeld			
Utsatt skatt	7	9 357 765	9 660 272
Annen langsiktig gjeld			
Gjeld til kredittinstitusjoner	9, 10	86 500 000	92 000 000
Sum annen langsiktig gjeld		86 500 000	92 000 000
Kortsiktig gjeld			
Leverandørgjeld		8 362 095	4 855 579
Betalbar skatt	7	496 642	3 268 185
Skattetrekk og andre trekk		6 912 717	7 051 380
Annen kortsiktig gjeld		7 298 890	8 798 810
Sum kortsiktig gjeld		23 070 344	23 973 954
Sum gjeld		118 928 109	125 634 226
Sum egenkapital og gjeld		155 811 671	165 236 905

Harøy, 19. juli 2021
Styret i Finnøy Fiskeriselskap ASSigmund Finnøy
Styreleder/daglig lederReidar Finnøy
StyremedlemGeir Arve Sandøy
StyremedlemBjørnar Finnøy
StyremedlemBjartmar Finnøy
StyremedlemDaniel Finnøy
Styremedlem



Finnøy Fiskeriselskap AS Årsregnskap 2020

Noter

--

Regnskapsprinsipper

Selskapets formål er å eie og drive fiskefartøy, samt å delta i andre virksomheter i samme eller lignende bransje. Selskapets forretningskontor er på Harøy i Ålesund kommune.

Årsregnskapet er satt opp i samsvar med regnskapsloven og god regnskapsskikk for øvrige foretak..

Inntektsføring- og kostnadsføringstidspunkt

Driftsinntektene resultatføres når de er opptjent. Inntektsføringen skjer følgelig normalt på leveringstidspunktet av fisken. Utgifter sammenstilles med og kostnadsføres samtidig med de inntekter utgiftene kan henføres til. Utgifter som ikke kan henføres direkte til inntekter, kostnadsføres når de påløper.

Skatt

Skattekostnaden i resultatregnskapet omfatter både periodens betalbare skatt og endring i utsatt skatt. Utsatt skatt er beregnet med 22% på grunnlag av de midlertidige forskjeller som eksisterer mellom regnskapsmessige og skattemessige verdier, samt ligningsmessig underskudd til fremføring ved utgangen av regnskapsåret. Skatteøkende og skattereduserende midlertidige forskjeller som reverseres eller kan reverseres i samme periode er utlignet og nettoført.

Klassifisering av balanseposter

Eiendeler bestemt til varig eie eller bruk er klassifisert som anleggsmidler. Eiendeler som er knyttet til varekretsløpet er klassifisert som omløpsmidler. Fordringer klassifiseres som omløpsmidler hvis de skal tilbakebetales i løpet av ett år. For gjeld er analoge kriterier lagt til grunn. Første års avdrag på langsiktige fordringer og langsiktig gjeld klassifiseres likevel ikke som omløpsmiddel og kortsiktig gjeld.

Immaterielle eiendeler

Immaterielle eiendeler som forventes å gi fremtidige inntekter, som deltageradgang/enhetskvote, aktiveres. Avskrivninger beregnes lineært over eiendelens økonomiske levetid.

Varige driftsmidler

Varige driftsmidler føres i balansen til anskaffelseskost, fratrukket akkumulerte av- og nedskrivninger. Utgifter forbundet med normalt vedlikehold og reparasjoner blir løpende kostnadsført. Ordinære avskrivninger er beregnet lineært over driftsmidlenes økonomiske levetid med utgangspunkt i historisk kostpris. Avskrivningene er klassifisert som ordinære driftskostnader.

Fordringer

Kundefordringer og andre fordringer oppføres til pålydende etter fradrag for avsetning til forventet tap. Avsetning til tap gjøres på grunnlag av en individuell vurdering av de enkelte fordringene.

Investeringer i markedsbaserte aksjer/fond

Markedsbaserte aksjer, obligasjoner og andre finansielle instrumenter klassifisert som omløpsmidler og som inngår i en handelsportefølje med henblikk på videresalg vurderes til virkelig verdi. Mottatt utbytte, og realiserte og urealiserte gevinster/tap, resultatføres som finansposter.



Finnøy Fiskeriselskap AS Årsregnskap 2020

Noter

--

Note 2 Lønnskostnader og ytelser, godtgjørelser til daglig leder, styret og revisor

Lønnskostnader	2020	2019
Lønninger/hyre	5 714 480	5 978 663
Arbeidsgiveravgift	127 452	139 410
Pensjonskostnader	825 740	810 804
Andre ytelser/refusjoner	438 047	465 909
Lønnskostnader	7 105 719	7 394 786
Lott til mannskap	26 357 024	29 086 371
Antall årsverk	36	33

Pensjonsforpliktelser

Selskapet omfattes av reglene om obligatorisk tjenstepensjon for utbetalt hyre jfr forskrift av 20.12.2006. Selskapet har en kollektiv pensjonsforsikring som dekker de ansatte som kommer under reglene om obligatorisk tjenstepensjon.

Ytelser til ledende personer	Daglig leder	Styret
Lønn	0	0
Annen godtgjørelse	101 750	350 000
Sum	101 750	350 000

Revisor

Kostnadsført honorar til revisor utgjør kr 110 848 ekskl mva fordeler seg slik

Lovpålagt revisjonshonorar	60 500
Teknisk utarbeidelse av regnskap og ligningspapir	33 100
Annen bistand	17 248

Note 3 Bankinnskudd

Innestående midler på skattetrekkskonto (bundne midler) er på kr. 0 pr 31/12.

Note 4 Egenkapital

	Aksjekapital	Overkurs	Annen egenkapital	Sum egenkapital
Egenkapital Pr. 01.01.2020	153 000	35 115	39 414 564	39 602 679
Årets resultat			850 884	850 884
Tilleggsutbytte			-3 570 000	-3 570 000
Pr. 31.12.2020	153 000	35 115	36 695 447	36 883 562



Finnøy Fiskeriselskap AS
Årsregnskap 2020

Noter

--

Note 5 Aksjonærer

Aksjekapitalen i Finnøy Fiskeriselskap AS pr. 31.12 består av:

	Antall	Pålydende	Bokført
Ordinære aksjer	1 020	150,0	153 000
Sum	1 020		153 000

Eierstruktur

De største aksjonærene i % pr. 31.12 var:

	Ordinære	Eierandel	Stemmeandel
Bjartmar Finnøy	255	25,0	25,0
Bjørnar Finnøy	255	25,0	25,0
Geir Arve Sandøy	255	25,0	25,0
Finnøy Invest II AS	170	16,7	16,7
Daniel Finnøy	85	8,3	8,3
Totalt antall aksjer	1 020	100,0	100,0

Aksjer og opsjoner eiet av medlemmer i styret og daglig leder:

Navn	Verv	Ordinære
Geir Arve Sandøy	Styremedlem	255
Bjørnar Finnøy	Styremedlem	255
Bjartmar Finnøy	Styremedlem	255
Daniel Finnøy	Styremedlem	255
Totalt antall aksjer		1 020

Note 6 Aksjer og andeler i andre foretak m.v.

Selskapet har investert i aksjer, aksjefond og andre verdipapir. Total kostpris er kr 21 057 366. Disse investeringene er pr 31/12-2020 oppført i balansen til markedspris. Gevinster/tap er vist netto i postene finansinntekt.



Finnøy Fiskeriselskap AS
Årsregnskap 2020

Noter

--

Note 7 Skatt

Årets skattekostnad	2020	2019
Resultatført skatt på ordinært resultat:		
Betalbar skatt	498 474	2 302 533
Endring i utsatt skatt	-302 507	-128 347
Skattekostnad ordinært resultat	195 967	2 174 186
Skattepliktig inntekt:		
Ordinært resultat før skatt	1 046 850	10 739 974
Permanente forskjeller	-164 422	-868 012
Endring i midlertidige forskjeller	1 375 036	583 394
Skattepliktig inntekt	2 257 464	10 455 356
Betalbar skatt i balansen:		
Betalbar skatt på årets resultat	496 642	3 268 185
Sum betalbar skatt i balansen	496 642	3 268 185

Skatteeffekten av midlertidige forskjeller som har gitt opphav til utsatt skatt og utsatte skattefordeler, spesifisert på typer av midlertidige forskjeller

	2020	2019	Endring
Varige driftsmidler	27 186 739	24 724 634	-2 462 105
Gevinst- og tapskonto	15 348 554	19 185 695	3 837 141
Sum	42 535 294	43 910 330	1 375 036
Grunnlag for utsatt skatt	42 535 294	43 910 330	1 375 036
Utsatt skatt (22 %)	9 357 765	9 660 273	302 508

Finnøy Fiskeriselskap AS
Årsregnskap 2020

Noter

--

Note 8 Anleggsnote

	MS Vonar	Driftsløsøre, inventar mv.	Bygninger inkl. tomt	Sum
Anskaffelseskost 01.01.2020	71 848 010	2 890 825	6 898 494	81 637 329
Tilgang	0	247 880	88 685	336 565
Avgang	0	0	0	0
Anskaffelseskost 31.12.2020	71 848 010	3 138 705	6 987 179	81 973 894
Akk. ordinære avskr. 01.01	8 923 600	2 481 708	2 275 262	13 680 570
Årets avskrivninger	3 145 000	192 600	289 300	3 626 900
Akk. ord. avksr. solgte driftsmidler	0	0	0	0
Akk. ord. avskrivninger 31.12	12 068 600	2 674 308	2 564 562	17 307 470
Bokført verdi per 31.12.2020	59 779 410	464 397	4 422 617	64 666 424
Avskrivningsprinsipp	Lineært	Lineært	Lineært	
Levetid	10 år	5 år	20 år	

	Konsesjoner/ deltakeradgang	Strukturkvote	Sum
Anskaffelseskost 01.01.2020	50 098 027	32 370 000	82 468 027
Tilgang	0	0	0
Avgang solg	0	0	0
Anskaffelseskost 31.12.2020	50 098 027	32 370 000	82 468 027
Akk. ordinære avskr. 01.01	17 811 000	13 516 325	31 327 325
Årets avskrivninger	0	2 002 200	2 002 200
Akk. ord. avksr. solgte driftsmidler	0	0	0
Akk. ord. avskrivninger 31.12	17 811 000	15 518 525	33 329 525
Bokført verdi per 31.12.2020	32 287 027	16 851 475	49 138 502
Avskrivningsprinsipp	Avskrives ikke	Lineært	
Levetid		16/25 år	

Deltakeradgang

Viknafisk AS (nå Finnøy Fiskeriselskap AS) kjøpte i 2006 aksjene i Finnøy Havfiske AS og fusjonerte senere selskapet inn i Viknafisk AS (nå Finnøy Fiskeriselskap AS). Betalt merverdi ved kjøp av aksjene i Finnøy Havfiske AS ble tillagt deltakeradgangen med kr 14 994 272. Deler av denne ble i 2009 solgt og merverdien er redusert med en forholdsmessig verdi som gjelder solgt rettighet. I forbindelse med salg av deler ble resterende gjort om til strukturkvote. Bokført merverdi pr 31.12.2020 er kr 3 287 027. Det er ikke foretatt regnskapsmessig avskrivning på denne merverdien, da en ikke anser at det er noe verdifall på kvoten.



Finnøy Fiskeriselskap AS
Årsregnskap 2020

Noter

--

Note 9 Pantstillelser og garantier

	31.12.2020	31.12.2019
Pantsikret gjeld, pantstillelser og garantier		
Langsiktig gjeld til kredittinstitusjoner	86 500 000	92 000 000
Sum	86 500 000	92 000 000

Regnskapsført verdi av pantsikrede eiendeler

MS Vonar	59 779 410	62 924 410
Deltakeradgang/strukturkvote	43 787 302	45 120 702
Kundefordringer	7 855 702	8 614 590
Sum	111 422 414	116 659 702

Note 10 Annen langsiktig gjeld

	2020	2019
Gjeld som forfaller mer enn fem år etter regnskapsårets slutt:		
Gjeld til kredittinstitusjoner	8 000 000	13 500 000
Sum annen langsiktig gjeld	8 000 000	13 500 000

Note 11 Felleskostnader

	2020	2019
Felleskostnader	15 171 328	14 915 424
Andel kvotekjøp mannskap	4 123 197	4 184 196
Sum felleskostnader til fordeling	19 294 525	19 099 620



KPMG AS
Grandfjæra 24C
6415 Molde

Telephone +47 45 40 40 63
Fax +47 71 20 27 27
Internet www.kpmg.no
Enterprise 935 174 627 MVA

Til generalforsamlingen i Finnøy Fiskeriselskap AS

Uavhengig revisors beretning

Uttalelse om revisjonen av årsregnskapet

Konklusjon

Vi har revidert Finnøy Fiskeriselskap AS' årsregnskap som viser et overskudd på kr 850 884. Årsregnskapet består av balanse per 31. desember 2020, resultatregnskap og kontantstrømpoppstilling for regnskapsåret avsluttet per denne datoen og noteopplysninger til årsregnskapet, herunder et sammendrag av viktige regnskapsprinsipper.

Etter vår mening er det medfølgende årsregnskapet avgitt i samsvar med lov og forskrifter og gir et rettviseende bilde av selskapets finansielle stilling per 31. desember 2020, og av dets resultater og kontantstrømmer for regnskapsåret avsluttet per denne datoen i samsvar med regnskapslovens regler og god regnskapsskikk i Norge.

Grunnlag for konklusjonen

Vi har gjennomført revisjonen i samsvar med lov, forskrift og god revisjonsskikk i Norge, herunder de internasjonale revisjonsstandardene International Standards on Auditing (ISA-ene). Våre oppgaver og plikter i henhold til disse standardene er beskrevet i Revisors oppgaver og plikter ved revisjon av årsregnskapet. Vi er uavhengige av selskapet slik det kreves i lov og forskrift, og har overholdt våre øvrige etiske forpliktelser i samsvar med disse kravene. Etter vår oppfatning er innhentet revisjonsbevis tilstrekkelig og hensiktsmessig som grunnlag for vår konklusjon.

Øvrig informasjon

Ledelsen er ansvarlig for øvrig informasjon. Øvrig informasjon omfatter informasjon i årsrapporten bortsett fra årsregnskapet og den tilhørende revisjonsberetningen.

Vår uttalelse om revisjonen av årsregnskapet dekker ikke øvrig informasjon, og vi attesterer ikke den øvrige informasjonen.

I forbindelse med revisjonen av årsregnskapet er det vår oppgave å lese øvrig informasjon med det formål å vurdere hvorvidt det foreligger vesentlig inkonsistens mellom øvrig informasjon og årsregnskapet, kunnskap vi har opparbeidet oss under revisjonen, eller hvorvidt den tilsynelatende inneholder vesentlig feilinformasjon.

Dersom vi konkluderer med at den øvrige informasjonen inneholder vesentlig feilinformasjon er vi pålagt å rapportere det. Vi har ingenting å rapportere i så henseende.

Styrets og daglig leders ansvar for årsregnskapet

Styret og daglig leder (ledelsen) er ansvarlig for å utarbeide årsregnskapet i samsvar med lov og forskrifter, herunder for at det gir et rettviseende bilde i samsvar med regnskapslovens regler og god regnskapsskikk i Norge. Ledelsen er også ansvarlig for slik internkontroll som den finner nødvendig for

Offices in

KPMG AS, a Norwegian limited liability company and member firm of the KPMG network of independent member firms affiliated with KPMG International Cooperative ("KPMG International"), a Swiss entity

Statautoriserede revisorer - medlemmer av Den norske Revisorförening

Oslo	Elverum	Mo i Rana	Stord
Alta	Finnsnes	Molde	Straume
Arendal	Hamar	Skien	Tromsø
Bergen	Haugesund	Sandefjord	Trondheim
Bodø	Knarvik	Sandnessjøen	Tynset
Drammen	Kristiansund	Stavanger	Ålesund



å kunne utarbeide et årsregnskap som ikke inneholder vesentlig feilinformasjon, verken som følge av misligheter eller utilsiktede feil.

Ved utarbeidelsen av årsregnskapet må ledelsen ta standpunkt til selskapets evne til fortsatt drift og opplyse om forhold av betydning for fortsatt drift. Forutsetningen om fortsatt drift skal legges til grunn for årsregnskapet så lenge det ikke er sannsynlig at virksomheten vil bli avvirket.

Revisors oppgaver og plikter ved revisjonen av årsregnskapet

Vårt mål med revisjonen er å oppnå betryggende sikkerhet for at årsregnskapet som helhet ikke inneholder vesentlig feilinformasjon, verken som følge av misligheter eller utilsiktede feil, og å avgi en revisjonsberetning som inneholder vår konklusjon. Betryggende sikkerhet er en høy grad av sikkerhet, men ingen garanti for at en revisjon utført i samsvar med lov, forskrift og god revisjonsskikk i Norge, herunder ISA-ene, alltid vil avdekke vesentlig feilinformasjon som eksisterer. Feilinformasjon kan oppstå som følge av misligheter eller utilsiktede feil. Feilinformasjon blir vurdert som vesentlig dersom den enkeltvis eller samlet med rimelighet kan forventes å påvirke økonomiske beslutninger som brukerne foretar basert på årsregnskapet.

Som del av en revisjon i samsvar med lov, forskrift og god revisjonsskikk i Norge, herunder ISA-ene, utøver vi profesjonelt skjønn og utviser profesjonell skepsis gjennom hele revisjonen. I tillegg:

- identifiserer og anslår vi risikoen for vesentlig feilinformasjon i regnskapet, enten det skyldes misligheter eller utilsiktede feil. Vi utformer og gjennomfører revisjonshandlinger for å håndtere slike risikoer, og innhenter revisjonsbevis som er tilstrekkelig og hensiktsmessig som grunnlag for vår konklusjon. Risikoen for at vesentlig feilinformasjon som følge av misligheter ikke blir avdekket, er høyere enn for feilinformasjon som skyldes utilsiktede feil, siden misligheter kan innebære samarbeid, forfalskning, bevisste utelatelser, uriktige fremstillinger eller overstyring av internkontroll.
- opparbeider vi oss en forståelse av den interne kontroll som er relevant for revisjonen, for å utforme revisjonshandlinger som er hensiktsmessige etter omstendighetene, men ikke for å gi uttrykk for en mening om effektiviteten av selskapets interne kontroll.
- evaluerer vi om de anvendte regnskapsprinsippene er hensiktsmessige og om regnskapsestimaterne og tilhørende noteopplysninger utarbeidet av ledelsen er rimelige.
- konkluderer vi på hensiktsmessigheten av ledelsens bruk av fortsatt drift-forutsetningen ved avleggelsen av regnskapet, basert på innhentede revisjonsbevis, og hvorvidt det foreligger vesentlig usikkerhet knyttet til hendelser eller forhold som kan skape tvil av betydning om selskapets evne til fortsatt drift. Dersom vi konkluderer med at det eksisterer vesentlig usikkerhet, kreves det at vi i revisjonsberetningen henleder oppmerksomheten på tilleggsopplysningene i regnskapet, eller, dersom slike tilleggsopplysninger ikke er tilstrekkelige, at vi modifierer vår konklusjon om årsregnskapet og årsberetningen. Våre konklusjoner er basert på revisjonsbevis innhentet inntil datoen for revisjonsberetningen. Etterfølgende hendelser eller forhold kan imidlertid medføre at selskapet ikke fortsetter driften.
- evaluerer vi den samlede presentasjonen, strukturen og innholdet, inkludert tilleggsopplysningene, og hvorvidt årsregnskapet representerer de underliggende transaksjonene og hendelsene på en måte som gir et rettviseende bilde.

Vi kommuniserer med styret blant annet om det planlagte omfanget av revisjonen og til hvilken tid revisjonsarbeidet skal utføres. Vi utveksler også informasjon om forhold av betydning som vi har avdekket i løpet av revisjonen, herunder om eventuelle svakheter av betydning i den interne kontrollen.



Revisors beretning - 2020
Finnøy Fiskeriselskap AS

Uttalelse om andre lovmessige krav

Konklusjon om årsberetningen

Basert på vår revisjon av årsregnskapet som beskrevet ovenfor, mener vi at opplysningene i årsberetningen om årsregnskapet, forutsetningen om fortsatt drift og forslaget til resultatdisponering er konsistente med årsregnskapet og i samsvar med lov og forskrifter.

Konklusjon om registrering og dokumentasjon

Basert på vår revisjon av årsregnskapet som beskrevet ovenfor, og kontrollhandlinger vi har funnet nødvendig i henhold til internasjonal standard for attestasjonsoppdrag (ISAE) 3000 «Attestasjonsoppdrag som ikke er revisjon eller forenklet revisorkontroll av historisk finansiell informasjon», mener vi at ledelsen har oppfylt sin plikt til å sørge for ordentlig og oversiktlig registrering og dokumentasjon av selskapets regnskapsopplysninger i samsvar med lov og god bokførings-skikk i Norge.

Molde, 19. juli 2021
KPMG AS

Else Berit Hamar
Statsautorisert revisor



Årsberetning 2020



Finnøy Fiskeriselskap AS

Virksomhetens art og hvor den drives

Finnøy Fiskeriselskap AS driver fiskeri innen garn og line. Selskapet eier fiskefartøyet Vonar med registreringsmerke M 88 SØ.

Selskapets forretningskontor er på Harøy, tidligere Sandøy kommune, nå Ålesund kommune.

Fartøyet er registrert i NOR-registeret og er i hovedsak bemannet med norsk mannskap.

Rettsvisende oversikt over utvikling og resultat

Etter styrets oppfatning gir årsresultatet en riktig beskrivelse av selskapets stilling ved årsskiftet.

Nøkkeloversikt	2020	2019
Omsetning	Kr 71 909 755	Kr 76 887 377
Resultat	Kr 850 884	Kr 8 565 788
Egenkapital	Kr 36 883 562	Kr 39 602 679
Egenkapital i prosent	24 %	24 %

Fortsatt drift

Årsregnskapet er utarbeidet under forutsetning om fortsatt drift, og styret bekrefter at denne forutsetningen er til stede.

Korona-pandemi

Koronapandemien har i 2020 hatt store konsekvenser for selskapets økonomi. Selv om driften har vært forskånet fra sykdom, har økt testing, vanskeligheter ved mannskapsskifte og karanteneboliger vært en merkbar kostnad. Tyngre logistikkflyt, samt endret forbrukeratferd og nedstengt verden generelt, har vanskeliggjort driften og redusert omsetningen. Prisen på agn har økt vesentlig, samtidig som prisen på fisk ved levering er sterkt redusert.

Arbeidsmiljø

I 2020 har det totale sykefraværet vært ubetydelig, og det er vår oppfatning at arbeidsmiljøet og den generelle trivsel på arbeidsplassen er god.

Vonar har ikke hatt betydelige skader om bord på personell, eller vesentlige skader på fartøyet.

Diskriminering

Diskrimineringslovens formål er å fremme likestilling, sikre like muligheter og rettigheter og å hindre diskriminering. Selskapet arbeider for å fremme lovens formål innenfor selskapets virksomhet

Likestilling

Fiskeribransjen er en mannsdominert bransje, slik at selskapet for tiden har overvekt av menn ansatt. Totalt var det 36 årsverk i selskapet i 2020. Selskapets personalpolitikk er kjønnsnøytralt.



Styret består av 6 personer, hvorav ingen er kvinner.

Helse, sikkerhet, miljø og kvalitet

Vonar er DNV GL-klassifisert og er klassifisert i henhold til ISM. Selskapet jobber kontinuerlig med å forbedre sine interne systemer, som også inkluderer prosedyrer for risiko-håndtering.

Alt avfall i forbindelse med driften blir levert på godkjente mottak.

Selskapet har ikke virksomhet som påvirker det ytre miljø utover det som er vanlig i bransjen.

Andre forhold

Styret kjenner ikke til noen forhold av viktighet for å bedømme selskapets stilling og resultat, som ikke framgår av resultatregnskapet og balansen med noter.

Framtidig utvikling

Finnøy Fiskeriselskap AS har god likviditet og forventer bedre resultat når koronapandemiens konsekvenser har gitt seg.


Forslag til anvendelse av overskudd eller dekning av tap

I 2020 hadde selskapet et overskudd på kr 850 884, som foreslås disponert slik:


Kr 2 719 116 overført fra annen egenkapital for å dekke tilleggsutbytte på kr 3 570 000, som allerede er anvendt.

Harøy 2021

19.7.2021

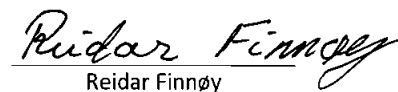

Sigmund Finnøy
Daglig leder/styrets leder


Bjartmar Finnøy
Styremedlem


Bjørnar Finnøy
Styremedlem


Geir Arve Sandøy
Styremedlem


Daniel Finnøy
Styremedlem


Reidar Finnøy
Styremedlem



Finnøy Fiskeriselskap AS

KONTANTSTRØMOPPSTILLING

01.01 - 31.12

Beløp i NOK	2020	2019
Kontantstrømmer fra operasjonelle aktiviteter		
Resultat før skatt	1 046 850	10 739 974
Betalt skatt	-3 270 017	-2 570 599
Ordinære avskrivninger	5 629 100	5 080 466
Urealisert gevinst/tap markedsbaserte aksjer	714 487	-1 452 959
Endring i kundefordringer	758 888	-990 330
Endring i leverandørgjeld	3 506 516	887 683
Endring i andre tidsavgrensingsposter	-901 261	-818 411
Netto kontantstrøm fra operasjonelle aktiviteter	7 484 563	10 875 824
Kontantstrømmer fra investeringsaktiviteter		
Investeringer i varige driftsmidler	-336 565	-6 232 814
Salg driftsmidler	0	0
Endring i investeringer	-1 691 197	-486 088
Netto kontantstrøm fra investeringsaktiviteter	-2 027 762	-6 718 902
Kontantstrømmer fra finansieringsaktiviteter		
Opptak av ny gjeld	0	0
Nedbetaling av gjeld	-5 500 000	-5 500 000
Gitt lån til morselskap	0	0
Utbetaling av utbytte	-3 570 000	-4 590 000
Netto kontantstrøm fra finansieringsaktiviteter	-9 070 000	-10 090 000
Netto endring i likvider i året	-3 613 199	-5 933 078
Kontanter og bankinnskudd per 01.01	11 969 455	17 902 533
Kontanter og bankinnskudd per 31.12	8 356 256	11 969 455