



## ÅRSREGNSKAPET FOR REGNSKAPSÅRET 2023 - GENERELL INFORMASJON

### Enheten

Organisasjonsnummer: 970 989 439  
Organisasjonsform: Aksjeselskap  
Foretaksnavn: REKLAMESERVICE VESTFOLD-TELEMARK AS  
Forretningsadresse: Ringveien 206  
3223 SANDEFJORD

### Regnskapsår

Årsregnskapets periode: 01.01.2023 - 31.12.2023

### Konsern

Morselskap i konsern: Nei

### Regnskapsregler

Regler for små foretak benyttet: Ja  
Benyttet ved utarbeidelsen av årsregnskapet til selskapet: Regnskapslovens alminnelige regler

### Årsregnskapet fastsatt av kompetent organ

Bekreftet av representant for selskapet: Anders Rambekk  
Dato for fastsettelse av årsregnskapet: 04.03.2024

### Grunnlag for avgivelse

År 2023: Årsregnskapet er elektronisk innlevert  
År 2022: Tall er hentet fra elektronisk innlevert årsregnskap fra 2023

*Det er ikke krav til at årsregnskapet m.v. som sendes til Regnskapsregisteret er undertegnet. Kontrollen på at dette er utført ligger hos revisor/enhetens øverste organ. Sikkerheten ivaretas ved at innsender har rolle/rettighet for innsending av årsregnskapet via Altinn, og ved at det bekreftes at årsregnskapet er fastsatt av kompetent organ.*

Brønnøysundregistrene, 27.06.2025



## Resultatregnskap

Beløp i: NOK	Note	2023	2022
<b>RESULTATREGNSKAP</b>			
<b>Inntekter</b>			
Salgsinntekt		21 480 571	21 557 307
Annen driftsinntekt		-29 775	386 874
<b>Sum inntekter</b>		<b>21 450 796</b>	<b>21 944 181</b>
<b>Kostnader</b>			
Varekostnad	1	6 361 282	6 671 766
Lønnskostnad	2	8 946 006	9 312 331
Avskrivning av driftsmidler og immaterielle eiendeler	3	406 598	346 714
Nedskrivning av varige driftsmidler og immaterielle eiendeler	3		
Annen driftskostnad		5 451 074	5 511 679
<b>Sum kostnader</b>		<b>21 164 960</b>	<b>21 842 490</b>
<b>Driftsresultat</b>		<b>285 835</b>	<b>101 691</b>
<b>Finansinntekter og finanskostnader</b>			
Annen renteinntekt		11 827	22 115
Annen finansinntekt		5 044	8 320
<b>Sum finansinntekter</b>		<b>16 870</b>	<b>30 435</b>
Annen rentekostnad		156 525	118 767
Annen finanskostnad		26 050	9 990
<b>Sum finanskostnader</b>		<b>182 575</b>	<b>128 757</b>
<b>Netto finans</b>		<b>-165 705</b>	<b>-98 322</b>
<b>Ordinært resultat før skattekostnad</b>		<b>120 131</b>	<b>3 369</b>
Skattekostnad på resultat	4	26 430	695
<b>Ordinært resultat etter skattekostnad</b>		<b>93 701</b>	<b>2 674</b>
<b>Årsresultat</b>	5	<b>93 701</b>	<b>2 674</b>
<b>Årsresultat etter minoritetsinteresser</b>		<b>93 701</b>	<b>2 674</b>
<b>Totalresultat</b>		<b>93 701</b>	<b>2 674</b>



## Resultatregnskap

Beløp i: NOK	Note	2023	2022
<b>Overføringer og disponeringer</b>			
Avsatt til annen egenkapital		93 701	2 674
<b>Sum overføringer og disponeringer</b>		<b>93 701</b>	<b>2 674</b>



## Balanse

Beløp i: NOK	Note	2023	2022
<b>BALANSE - EIENDELER</b>			
<b>Anleggsmidler</b>			
<b>Immaterielle eiendeler</b>			
Utsatt skattefordel	4	41 667	68 097
<b>Sum immaterielle eiendeler</b>		<b>41 667</b>	<b>68 097</b>
<b>Varige driftsmidler</b>			
Tomter, bygninger o.a. fast eiendom	3		
Driftsløsøre, inventar o.a. utstyr	3	1 154 555	1 823 987
<b>Sum varige driftsmidler</b>	6	<b>1 154 555</b>	<b>1 823 987</b>
<b>Sum anleggsmidler</b>		<b>1 196 222</b>	<b>1 892 084</b>
<b>Omløpsmidler</b>			
<b>Varer</b>			
<b>Sum varer</b>	1	<b>977 252</b>	<b>729 454</b>
<b>Fordringer</b>			
Kundefordringer	7	2 253 190	2 817 108
Andre kortsiktige fordringer		375 776	593 306
<b>Sum fordringer</b>		<b>2 628 966</b>	<b>3 410 414</b>
<b>Bankinnskudd, kontanter og lignende</b>			
Bankinnskudd, kontanter o.l.	8	245 513	351 798
<b>Sum bankinnskudd, kontanter og lignende</b>		<b>245 513</b>	<b>351 798</b>
<b>Sum omløpsmidler</b>		<b>3 851 731</b>	<b>4 491 665</b>
<b>SUM EIENDELER</b>		<b>5 047 952</b>	<b>6 383 749</b>
<b>BALANSE - EGENKAPITAL OG GJELD</b>			
<b>Egenkapital</b>			
<b>Innskutt egenkapital</b>			
Aksjekapital	9	400 000	400 000



## Balanse

<b>Beløp i: NOK</b>	<b>Note</b>	<b>2023</b>	<b>2022</b>
Beholdning av egne aksjer	9		
<b>Sum innskutt egenkapital</b>		<b>400 000</b>	<b>400 000</b>
<b>Opptjent egenkapital</b>			
Annen egenkapital		562 411	468 710
<b>Sum opptjent egenkapital</b>		<b>562 411</b>	<b>468 710</b>
<b>Sum egenkapital</b>	5	<b>962 411</b>	<b>868 710</b>
<b>Gjeld</b>			
<b>Langsiktig gjeld</b>			
Utsatt skatt	4		
<b>Annen langsiktig gjeld</b>			
Gjeld til kredittinstitusjoner		722 790	1 542 099
<b>Sum annen langsiktig gjeld</b>		<b>722 790</b>	<b>1 542 099</b>
<b>Sum langsiktig gjeld</b>		<b>722 790</b>	<b>1 542 099</b>
<b>Kortsiktig gjeld</b>			
Gjeld til kredittinstitusjoner		357 685	283 582
Leverandørgjeld		1 024 083	1 471 490
Betalbar skatt	4		
Skyldig offentlige avgifter		872 718	1 182 669
Annen kortsiktig gjeld		1 108 266	1 035 198
<b>Sum kortsiktig gjeld</b>		<b>3 362 752</b>	<b>3 972 939</b>
<b>Sum gjeld</b>		<b>4 085 542</b>	<b>5 515 039</b>
<b>SUM EGENKAPITAL OG GJELD</b>		<b>5 047 952</b>	<b>6 383 749</b>
<b>POSTER UTENOM BALANSEN</b>			
Garantistillelser	6		
Pantstillelser	6		



## Brønnøysundregistrene

### ÅRSREGNSKAP FOR REGNSKAPSÅRET 2023 - GENERELL INFORMASJON

Journalnummer: 2024 320850

#### Enheten

Organisasjonsnummer: 970 989 439  
Organisasjonsform: Aksjeselskap  
Foretaksnavn: REKLAMESERVICE VESTFOLD-TELEMARK AS  
Forretningsadresse: Ringveien 206  
3223 SANDEFJORD

#### Regnskapsår

Årsregnskapets periode: 01.01.2023 - 31.12.2023

#### Konsern

Morselskap i konsern: Nei

#### Regnskapsregler

Regler for små foretak benyttet: Ja  
Benyttet ved utarbeidelsen av  
årsregnskapet til selskapet: Regnskapslovens alminnelige regler

#### Årsregnskapet fastsatt av kompetent organ

Bekreftet av representant for selskapet: Anders Rambekk  
Dato for fastsettelse av årsregnskapet: 04.03.2024

#### Grunnlag for avgivelse

År 2023: Årsregnskap er elektronisk innlevert.  
År 2022: Tall er hentet fra elektronisk innlevert årsregnskap fra 2023.

*Det er ikke krav til at årsregnskapet m.v. som sendes til Regnskapsregisteret er undertegnet. Kontrollen på at dette er utført ligger hos revisor/enhetens øverste organ. Sikkerheten ivaretas ved at innsender har rolle/rettighet for innsending av årsregnskapet via Altinn, og ved at det bekreftes at årsregnskapet er fastsatt av kompetent organ.*

Brønnøysundregistrene, 09.03.2024



Organisasjonsnr: 970 989 439  
REKLAMESERVICE VESTFOLD-TELEMARK AS

## RESULTATREGNSKAP

Beløp i: NOK	Note	2023	2022
<b>RESULTATREGNSKAP</b>			
<b>Inntekter</b>			
Salgsinntekt		21 480 571	21 557 307
Annen driftsinntekt		-29 775	386 874
<b>Sum inntekter</b>		<b>21 450 796</b>	<b>21 944 181</b>
<b>Kostnader</b>			
Varekostnad	1	6 361 282	6 671 766
Lønnskostnad	2	8 946 006	9 312 331
Avskrivning av driftsmidler og immaterielle eiendeler	3	406 598	346 714
Nedskrivning av varige driftsmidler og immaterielle eiendeler	3		
Annen driftskostnad		5 451 074	5 511 679
<b>Sum kostnader</b>		<b>21 164 960</b>	<b>21 842 490</b>
<b>Driftsresultat</b>		<b>285 835</b>	<b>101 691</b>
<b>Finansinntekter og finanskostnader</b>			
Annen renteinntekt		11 827	22 115
Annen finansinntekt		5 044	8 320
<b>Sum finansinntekter</b>		<b>16 870</b>	<b>30 435</b>
Annen rentekostnad		156 525	118 767
Annen finanskostnad		26 050	9 990
<b>Sum finanskostnader</b>		<b>182 575</b>	<b>128 757</b>
<b>Netto finans</b>		<b>-165 705</b>	<b>-98 322</b>
<b>Ordinært resultat før skattekostnad</b>			
Skattekostnad på resultat	4	120 131	3 369
<b>Ordinært resultat etter skattekostnad</b>		<b>26 430</b>	<b>695</b>
<b>Årsresultat</b>	5	<b>93 701</b>	<b>2 674</b>
<b>Årsresultat etter minoritetsinteresser</b>		<b>93 701</b>	<b>2 674</b>
<b>Totalresultat</b>		<b>93 701</b>	<b>2 674</b>
<b>Overføringer og disponeringer</b>			
Avsatt til annen egenkapital		93 701	2 674



Sum overføringer og  
disponeringer

93 701

2 674



Organisasjonsnr: 970 989 439  
REKLAMESERVICE VESTFOLD-TELEMARK AS

## BALANSE

Beløp i: NOK	Note	2023	2022
<b>BALANSE - EIENDELER</b>			
<b>Anleggsmidler</b>			
<b>Immaterielle eiendeler</b>			
Utsatt skattefordel	4	41 667	68 097
<b>Sum immaterielle eiendeler</b>		<b>41 667</b>	<b>68 097</b>
<b>Varige driftsmidler</b>			
Tomter, bygninger o.a. fast eiendom	3		
Driftsløsøre, inventar o. a. utstyr	3	1 154 555	1 823 987
<b>Sum varige driftsmidler</b>	<b>6</b>	<b>1 154 555</b>	<b>1 823 987</b>
<b>Sum anleggsmidler</b>		<b>1 196 222</b>	<b>1 892 084</b>
<b>Omløpsmidler</b>			
<b>Varer</b>			
Sum varer	1	977 252	729 454
<b>Fordringer</b>			
Kundefordringer	7	2 253 190	2 817 108
Andre kortsiktige fordringer		375 776	593 306
<b>Sum fordringer</b>		<b>2 628 966</b>	<b>3 410 414</b>
<b>Bankinnskudd, kontanter og lignende</b>			
Bankinnskudd, kontanter o. l.	8	245 513	351 798
<b>Sum bankinnskudd, kontanter og lignende</b>		<b>245 513</b>	<b>351 798</b>
<b>Sum omløpsmidler</b>		<b>3 851 731</b>	<b>4 491 665</b>
<b>SUM EIENDELER</b>		<b>5 047 952</b>	<b>6 383 749</b>
<b>BALANSE - EGENKAPITAL OG GJELD</b>			
<b>Egenkapital</b>			
<b>Innskutt egenkapital</b>			
Aksjekapital	9	400 000	400 000
Beholdning av egne aksjer	9		
<b>Sum innskutt egenkapital</b>		<b>400 000</b>	<b>400 000</b>
<b>Opptjent egenkapital</b>			
Annen egenkapital		562 411	468 710
<b>Sum opptjent egenkapital</b>		<b>562 411</b>	<b>468 710</b>



<b>Sum egenkapital</b>	<b>5</b>	<b>962 411</b>	<b>868 710</b>
<b>Gjeld</b>			
<b>Langsiktig gjeld</b>			
Utsatt skatt	4		
<b>Annen langsiktig gjeld</b>			
Gjeld til kredittinstitusjoner		722 790	1 542 099
<b>Sum annen langsiktig gjeld</b>		<b>722 790</b>	<b>1 542 099</b>
<b>Sum langsiktig gjeld</b>		<b>722 790</b>	<b>1 542 099</b>
<b>Kortsiktig gjeld</b>			
Gjeld til kredittinstitusjoner		357 685	283 582
Leverandørgjeld		1 024 083	1 471 490
Betalbar skatt	4		
Skyldig offentlige avgifter		872 718	1 182 669
Annen kortsiktig gjeld		1 108 266	1 035 198
<b>Sum kortsiktig gjeld</b>		<b>3 362 752</b>	<b>3 972 939</b>
<b>Sum gjeld</b>		<b>4 085 542</b>	<b>5 515 039</b>
<b>SUM EGENKAPITAL OG GJELD</b>		<b>5 047 952</b>	<b>6 383 749</b>
<b>POSTER UTENOM BALANSEN</b>			
Garantistillelser	6		
Pantstillelser	6		



Organisasjonsnr: 970 989 439  
REKLAMESERVICE VESTFOLD-TELEMARK AS

NOTEOPPLYSNINGER - SELSKAP - alle poster oppgitt i hele tall

## Note

Antall årsverk i regnskapsåret  
13.00

<u>Sum</u>	<u>Beløp</u>
------------	--------------

<u>Balanseført verdi 31.12.</u>	<u>Varige driftsmidler</u>	<u>Immaterielle eiend.</u>
---------------------------------	----------------------------	----------------------------

## Konsernregnskap

Morselskapet sitt navn

Forretningskontor for morselskapet

## Begrunnelse for at datterselskap er utelatt fra konsolideringen

<u>Samlet beløp - tilknyttet selskap</u>	<u>Årets</u>	<u>Fjorårets</u>
------------------------------------------	--------------	------------------

<u>Samlet beløp - foretak i samme konsern</u>	<u>Årets</u>	<u>Fjorårets</u>
-----------------------------------------------	--------------	------------------

<u>Samlet beløp - foretak i samme konsern</u>	<u>Årets</u>	<u>Fjorårets</u>
-----------------------------------------------	--------------	------------------

<u>Samlet beløp - felles kontrollert virksomhet</u>	<u>Årets</u>	<u>Fjorårets</u>
-----------------------------------------------------	--------------	------------------

<u>Pantstillelse</u>	<u>Beløp</u>
----------------------	--------------

<u>Beholdning av egne aksjer</u>	<u>Antall</u>	<u>Pålydende</u>	<u>Andel av aksjek.</u>
----------------------------------	---------------	------------------	-------------------------



revisjon & rådgivning



Bypass Signing  
Ivar Langemyr  
2024-03-05

Til generalforsamlingen i REKLAMESERVICE VESTFOLD-TELEMARK AS

## Uavhengig revisors beretning for 2023

### Konklusjon

Vi har revidert REKLAMESERVICE VESTFOLD-TELEMARK AS sitt årsregnskap som viser et overskudd på kr 93 701. Årsregnskapet består av balanse per 31. desember 2023, resultatregnskap for regnskapsåret avsluttet per denne datoen og noter til årsregnskapet, herunder et sammendrag av viktige regnskapsprinsipper.

Etter vår mening

- oppfyller årsregnskapet gjeldende lovkrav, og
- gir årsregnskapet et rettviseende bilde av selskapets finansielle stilling per 31. desember 2023 og av dets resultat for regnskapsåret avsluttet per denne datoen i samsvar med regnskapslovens regler og god regnskapsskikk i Norge.

### Grunnlag for konklusjonen

Vi har gjennomført revisjonen i samsvar med de internasjonale revisjonsstandardene International Standards on Auditing (ISA-ene). Våre oppgaver og plikter i henhold til disse standardene er beskrevet nedenfor under Revisors oppgaver og plikter ved revisjonen av årsregnskapet. Vi er uavhengige av selskapet slik det kreves i lov, forskrift og International Code of Ethics for Professional Accountants (inkludert internasjonale uavhengighetsstandarder) utstedt av the International Ethics Standards Board for Accountants (IESBA-reglene), og vi har overholdt våre øvrige etiske forpliktelser i samsvar med disse kravene. Innhentet revisjonsbevis er etter vår vurdering tilstrekkelig og hensiktsmessig som grunnlag for vår konklusjon.

### Ledelsens ansvar for årsregnskapet

Ledelsen (styret og daglig leder) er ansvarlig for å utarbeide årsregnskapet og for at det gir et rettviseende bilde i samsvar med regnskapslovens regler og god regnskapsskikk i Norge. Ledelsen er også ansvarlig for slik intern kontroll som den finner nødvendig for å kunne utarbeide et årsregnskap som ikke inneholder vesentlig feilinformasjon, verken som følge av misligheter eller utilsiktede feil.

Ved utarbeidelsen av årsregnskapet må ledelsen ta standpunkt til selskapets evne til fortsatt drift og opplyse om forhold av betydning for fortsatt drift. Forutsetningen om fortsatt drift skal legges til grunn for årsregnskapet så lenge det ikke er sannsynlig at virksomheten vil bli avvirket.

Side 1 av 2

HLO revisjon & rådgivning AS

Kirkegata 10 | NO-3211 Sandefjord | Telefon: +47 33 42 68 00

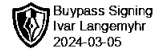
Bank: 6272.05.00561 | Foretaksregisteret: NO 989 027 654 MVA | hlo@hlo.no | www.hlo.no



Medlem av Den norske Revisorforening



revisjon & rådgivning



## Revisors oppgaver og plikter ved revisjonen av årsregnskapet

Vårt mål er å oppnå betryggende sikkerhet for at årsregnskapet som helhet ikke inneholder vesentlig feilinformasjon, verken som følge av misligheter eller utilsiktede feil, og å avgi en revisjonsberetning som inneholder vår konklusjon. Betryggende sikkerhet er en høy grad av sikkerhet, men ingen garanti for at en revisjon utført i samsvar med ISA-ene, alltid vil avdekke vesentlig feilinformasjon som eksisterer. Feilinformasjon kan oppstå som følge av misligheter eller utilsiktede feil. Feilinformasjon blir vurdert som vesentlig dersom den enkeltvis eller samlet med rimelighet kan forventes å påvirke økonomiske beslutninger som brukerne foretar basert på årsregnskapet for REKLAMESERVICE VESTFOLD-TELEMARK AS.

For videre beskrivelse av revisors oppgaver og plikter vises det til:  
<https://revisorforeningen.no/revisjonsberetninger>

Sandefjord, 5. mars 2024  
HLO revisjon & rådgivning AS

Ivar Langemyhr  
statsautorisert revisor  
(elektronisk signert)






## BALANSE

### REKLAMESERVICE VESTFOLD-TELEMARK AS


EGENKAPITAL OG GJELD	Note	2023	2022
<b>EGENKAPITAL</b>			
<b>INNSKUTT EGENKAPITAL</b>			
Aksjekapital	9	400 000	400 000
Sum innskutt egenkapital		400 000	400 000
<b>OPPTJENT EGENKAPITAL</b>			
Annen egenkapital		562 411	468 710
Sum opptjent egenkapital		562 411	468 710
Sum egenkapital	5	962 411	868 710
<b>GJELD</b>			
<b>AVSETNING FOR FORPLIKTELSER</b>			
<b>ANNEN LANGSIKTIG GJELD</b>			
Gjeld til kredittinstitusjoner		722 790	1 542 099
Sum annen langsiktig gjeld		722 790	1 542 099
<b>KORTSIKTIG GJELD</b>			
Gjeld til kredittinstitusjoner		357 685	283 582
Leverandørgjeld		1 024 083	1 471 490
Skyldig offentlige avgifter		872 718	1 182 669
Annen kortsiktig gjeld		1 098 024	1 026 985
Sum kortsiktig gjeld		3 352 509	3 964 727
Sum gjeld		4 075 299	5 506 826
Sum egenkapital og gjeld		<b>5 037 710</b>	<b>6 375 536</b>


Sandefjord, 04.03.2024


Styret i Reklameservice Vestfold-Telemark AS

  
EVELYN ANN KAPSTAD  
styreleder

  
YNGVE KAPSTAD  
styremedlem

  
TROND LEVI ANGELSEN  
styremedlem

  
Paal-Yngvar Kapstad  
styremedlem

  
Anders Rambekk  
styremedlem/daglig leder



## BALANSE

### REKLAMESERVICE VESTFOLD-TELEMARK AS

EIENDELER	Note	2023	2022
<b>ANLEGGSMIDLER</b>			
<b>IMMATERIELLE EIENDELER</b>			
Utsatt skattefordel	4	41 667	68 097
Sum immaterielle eiendeler		41 667	68 097
<b>VARIGE DRIFTSMIDLER</b>			
Maskiner og anlegg		697 731	1 488 960
Driftsløsøre, inventar o.a. utstyr	3	456 823	335 026
Sum varige driftsmidler	6	1 154 555	1 823 987
<b>FINANSIELLE ANLEGGSMIDLER</b>			
Andre langsiktige fordringer		310 895	474 161
Sum finansielle anleggsmidler		310 895	474 161
Sum anleggsmidler		1 507 117	2 366 245
<b>OMLØPSMIDLER</b>			
Lager av varer og annen beholdning	1	977 252	729 454
<b>FORDRINGER</b>			
Kundefordringer	7	1 942 295	2 342 947
Andre kortsiktige fordringer		365 534	585 093
Sum fordringer		2 307 829	2 928 040
<b>INVESTERINGER</b>			
Bankinnskudd, kontanter o.l.	8	245 513	351 798
Sum omløpsmidler		3 530 593	4 009 292
Sum eiendeler		<b>5 037 710</b>	<b>6 375 536</b>



## RESULTATREGNSKAP

### REKLAMESERVICE VESTFOLD-TELEMARK AS

DRIFTSINNEKTER OG DRIFTSKOSTNADER	Note	2023	2022
Salgsinntekt		21 480 571	21 557 307
Annen driftsinntekt		-29 775	386 874
Sum driftsinntekter		21 450 796	21 944 181
Varekostnad	1	6 361 282	6 671 766
Lønnskostnad	2	8 946 006	9 312 331
Avskrivning av driftsmidler og immaterielle eiendeler	3	406 598	346 714
Annen driftskostnad		5 451 074	5 511 679
Sum driftskostnader		21 164 960	21 842 490
Driftsresultat		285 835	101 691
FINANSINNEKTER OG FINANSKOSTNADER			
Annen renteinntekt		11 827	22 115
Annen finansinntekt		5 044	8 320
Annen rentekostnad		156 525	118 767
Annen finanskostnad		26 050	9 990
Resultat av finansposter		-165 705	-98 322
Resultat før skattekostnad		120 131	3 369
Skattekostnad på resultat	4	26 430	695
Årsresultat	5	93 701	2 674
OVERFØRINGER			
Avsatt til annen egenkapital		93 701	2 674
Sum overføringer		93 701	2 674



# Årsregnskap 2023

## Reklameservice Vestfold-Telemark AS

Resultatregnskap  
Balanse  
Noter til regnskapet  
Revisjonsberetning

Org.nr.: 970 989 439



## Regnskapsprinsipper

Årsregnskapet er satt opp i samsvar med regnskapsloven og NRS 8 - God regnskapsskikk for små foretak.

## DRIFTSINNTEKTER

Inntektsføring ved salg av varer skjer på leveringstidspunktet. Tjenester inntektsføres etter hvert som de leveres.

## SKATT

Skattekostnaden i resultatregnskapet omfatter både periodens betalbare skatt og endring i utsatt skatt. Utsatt skatt er beregnet med 22 % på grunnlag av de midlertidige forskjeller som eksisterer mellom regnskapsmessige og skattemessige verdier, samt ligningsmessig underskudd til fremføring ved utgangen av regnskapsåret. Skatteøkende og skattereduserende midlertidige forskjeller som reverserer eller kan reverseres i samme periode er utlignet og nettoført.

## KLASSIFISERING OG VURDERING AV ANLEGGSMIDLER

Anleggsmidler omfatter eiendeler bestemt til varig eie og bruk. Anleggsmidler er vurdert til anskaffelseskost. Varige driftsmidler balanseføres og avskrives over driftsmidlets økonomiske levetid. Varige driftsmidler nedskrives til gjenvinnbart beløp ved verdifall som forventes ikke å være forbigående. Gjenvinnbart beløp er det høyeste av netto salgsverdi og verdi i bruk. Verdi i bruk er nåverdi av fremtidige kontantstrømmer knyttet til eiendelen. Nedskrivningen reverseres når grunnlaget for nedskrivningen ikke lenger er til stede.

## KLASSIFISERING OG VURDERING AV OMLØPSMIDLER

Omløpsmidler og kortsiktig gjeld omfatter normalt poster som forfaller til betaling innen ett år etter balansedagen, samt poster som knytter seg til varekretsløpet. Omløpsmidler vurderes til laveste verdi av anskaffelseskost og virkelig verdi.

## VARER

Varer er vurdert til det laveste av anskaffelseskost og netto salgsverdi.

## FORDRINGER

Kundefordringer og andre fordringer oppføres til pålydende etter fradrag for avsetning til forventet tap. Avsetning til tap gjøres på grunnlag av en individuell vurdering av de enkelte fordringene.

## Note 1 Varer

Varelager	2023	2022
Lager av råvarer og innkjøpte halvfabrikater	977 252	729 454
Sum varelager	977 252	729 454
Lager vurdert til anskaffelseskost	1 016 750	758 047
Lager vurdert til virkelig verdi	977 252	729 454
Ukuransnedskrivning	-39 498	-28 593



## Note 2 Lønnskostnader og antall årsverk

### LØNSKOSTNADER

	2023	2022
Lønninger	7 498 082	7 558 296
Arbeidsgiveravgift	1 075 954	1 197 244
Pensjonskostnader	363 028	318 845
Andre ytelser	8 942	241 546
Sum	8 946 006	9 315 931

Selskapet har i 2023 sysselsatt 13 årsverk.

## Note 3 Varige driftsmidler

	Driftsløsøre, inventar o.a. utstyr	Totalt
Anskaffelseskost 01.01.2023	2 091 885	2 091 885
Tilgang kjøpte driftsmidler	321 883	321 883
Avgang solgte driftsmidler	801 188	801 188
Anskaffelseskost 31.12.2023	3 214 956	3 214 956
Akkumulerte avskrivninger 31.12	2 060 400	2 060 400
Bokført verdi 31.12.2023	1 154 556	1 154 556
Årets avskrivninger	406 597	406 597
Akk. av- og nedskrivninger 31.12.2023	406 597	406 597
Økonomisk levetid	3-10 år	
Avskrivningsplan	Lineær	

## Note 4 Skatt

	2023	2022
Årets skattekostnad		
Resultatført skatt på ordinært resultat:		
Betalbar skatt	0	0
Endring i utsatt skattefordel	26 430	695
Skattekostnad ordinært resultat	26 430	695
Skattepliktig inntekt:		
Resultat før skatt	120 131	-136 937
Permanente forskjeller	0	-209
Endring i midlertidige forskjeller	-34 727	-274 555
Anvendelse av fremførbart underskudd	-85 404	0
Skattepliktig inntekt	0	-411 701

REKLAMESERVICE VESTFOLD-TELEMARK AS

SIDE 6



Betalbar skatt i balansen:		
Betalbar skatt på årets resultat	0	0
Sum betalbar skatt i balansen	0	0

Skatteeffekten av midlertidige forskjeller og underskudd til fremføring som har gitt opphav til utsatt skatt og utsatte skattefordeler, spesifisert på typer av midlertidige forskjeller

	2023	2022	Endring
Varige driftsmidler	89 799	88 292	-1 507
Varebeholdning	-39 498	-28 774	10 724
Fordringer	-53 703	-97 647	-43 944
Sum	-3 403	-38 130	-34 727
Akkumulert fremførbart underskudd	-185 991	-271 395	-85 404
Grunnlag for utsatt skattefordel	-189 394	-309 525	-120 131
Utsatt skattefordel (22 %)	-41 667	-68 095	-26 429

### Note 5 Egenkapital

	Aksjekapital	Overkurs	Annen Innskutt egenkapital	Annen egenkapital	Sum egenkapital
Pr. 31.12.2022	400 000	0	0	468 710	868 710
Årets resultat				93 701	93 701
Pr 31.12.2023	400 000	0	0	562 411	962 411

### Note 6 Pantstillelser og garantier

	31.12.2023	31.12.2022
Pantsikret gjeld, pantstillelser og garantier		
Kassekreditt	-357 685	-283 582
Langsiktig gjeld til kredittinstitusjoner	-722 790	-1 542 099
Sum	-1 080 475	-1 825 681

### Regnskapsført verdi av pantsikrede eiendeler

Driftstilbehør	1 154 555	1 823 987
Varelager	977 252	729 454
Kundefordringer	1 942 295	2 224 708
Sum	4 074 101	4 778 148



## Note 7 Kundefordringer

	2023	2022
Kundefordringer til pålydende	2 000 519	2 335 292
Avsetning til tap	-58 224	-110 585
Balanseført verdi av kundefordringer 31.12	2 058 743	2 445 877
Endring i avsetning til tap	-52 361	0
Realiserte tap	80 511	10 541
Sum resultatførte tap på krav	28 150	10 541

Kostnadsført tap er klassifisert som annen driftskostnad i regnskapet.

## Note 8 Bankinnskudd

Innestående midler på skattetrekkskonto (bundne midler) er på kr. 217 198.

## Note 9 Aksjonærer

Aksjekapitalen i Reklameservice Vestfold-Telemark AS pr. 31.12 består av:

	Antall	Pålydende	Bokført
Ordinære aksjer	400	1 000,0	400 000
Sum	400		400 000

### Eierstruktur

Aksjonærer i % pr. 31.12:

	Ordinære	Eierandel	Stemmeandel
KEY INVEST AS	82	20,5	20,5
SANKT ANDERS AS	72	18,0	18,0
RINGVEIEN 206 AS	53	13,3	13,3
TROND LEVI ANGELSEN	48	12,0	12,0
PYK HOLDING AS	43	10,8	10,8
YNGVE KAPSTAD	39	9,8	9,8
EVELYN ANN KAPSTAD	23	5,8	5,8
Fredrik Gustavsen	20	5,0	5,0
Thomas Gustavsen	20	5,0	5,0
Totalt antall aksjer	400	100,0	100,0

Aksjer eiet av medlemmer i styret og daglig leder:

Navn	Verv	Ordinære
YNGVE KAPSTAD	styremedlem	39
TROND LEVI ANGELSEN	styremedlem	48
EVELYN ANN KAPSTAD	styreleder	23
Totalt antall aksjer		110