



ÅRSREGNSKAPET FOR REGNSKAPSÅRET 2024 - GENERELL INFORMASJON

Enheten

Organisasjonsnummer:	915 153 755
Organisasjonsform:	Aksjeselskap
Foretaksnavn:	STORM NORGE AS
Forretningsadresse:	Dronning Mauds gate 3 0250 OSLO

Regnskapsår

Årsregnskapets periode:	01.01.2024 - 31.12.2024
-------------------------	-------------------------

Konsern

Morselskap i konsern:	Ja
Konsernregnskap lagt ved:	Nei

Regnskapsregler

Regler for små foretak benyttet:	Ja
Benyttet ved utarbeidelsen av årsregnskapet til selskapet:	Regnskapslovens alminnelige regler

Årsregnskapet fastsatt av kompetent organ

Bekreftet av representant for selskapet:	Dagfinn Sundal
Dato for fastsettelse av årsregnskapet:	26.06.2025

Grunnlag for avgivelse

År 2024: Årsregnskapet er elektronisk innlevert
År 2023: Tall er hentet fra elektronisk innlevert årsregnskap fra 2024

Det er ikke krav til at årsregnskapet m.v. som sendes til Regnskapsregisteret er undertegnet. Kontrollen på at dette er utført ligger hos revisor/enhetens øverste organ. Sikkerheten ivaretas ved at innsender har rolle/rettighet for innsending av årsregnskapet via Altinn, og ved at det bekreftes at årsregnskapet er fastsatt av kompetent organ.

Brønnøysundregistrene, 06.07.2025



Resultatregnskap

Beløp i: NOK	Note	2024	2023
RESULTATREGNSKAP			
Inntekter			
Resultat verdipapirer	2	120 897 759	34 779 270
Annen driftsinntekt		1 100 901	978 414
Sum inntekter	2	121 998 660	35 757 683
Kostnader			
Lønnskostnad	3	8 201 658	9 216 603
Avskrivning av driftsmidler og immaterielle eiendeler		10 636	10 632
Annen driftskostnad		1 652 759	1 499 848
Sum kostnader		9 865 052	10 727 083
Driftsresultat		112 133 608	25 030 600
Finansinntekter og finanskostnader			
Annen renteinntekt	4		
Finansinntekt	4, 10	2 002 380	1 516 429
Verdiøkning markedsbaserte omløpsmidler	10		
Sum finansinntekter		2 002 380	1 516 429
Nedskrivning av finansielle eiendeler	10		
Annen rentekostnad	4		
Finanskostnad	4	6 767 926	2 910 443
Sum finanskostnader		6 767 926	2 910 443
Netto finans		-4 765 546	-1 394 014
Resultat før skattekostnad		107 368 062	23 636 586
Skattekostnad på resultat	5	-3 623 937	-749 320
Årsresultat	12	110 991 999	24 385 906
Årsresultat etter minoritetsinteresser		110 991 999	24 385 906
Totalresultat		110 991 999	24 385 906



Resultatregnskap

Beløp i: NOK	Note	2024	2023
Overføringer og disponeringer			
Avsatt til fond for vurderingsforskjeller		38 814 331	-3 629 215
Avsatt til annen egenkapital	12	72 177 668	28 015 121
Sum overføringer og disponeringer		110 991 999	24 385 906



Balanse

Beløp i: NOK	Note	2024	2023
BALANSE - EIENDELER			
Anleggsmidler			
Immaterielle eiendeler			
Utsatt skattefordel	5		
Varige driftsmidler			
Driftsløsøre, inventar o.a. utstyr		6 974	17 610
Sum varige driftsmidler		6 974	17 610
Finansielle anleggsmidler			
Investering i datterselskap	8, 9, 13	26 298 575	
Investering i annet foretak i samme konsern	8		
Investeringer i tilknyttet selskap	8, 9, 13	429 231 129	255 194 865
Investeringer i aksjer og andeler	10, 13	114 535 809	6 096 107
Obligasjoner	9		
Sum finansielle anleggsmidler		570 065 513	261 290 972
Sum anleggsmidler		570 072 487	261 308 582
Omløpsmidler			
Varer			
Fordringer			
Kundefordringer		25 245	9 020
Andre kortsiktige fordringer	7	19 148 789	86 610 030
Konsernfordringer	7, 13		
Sum fordringer		19 174 034	86 619 049
Investeringer			
Aksjer og andeler i foretak i samme konsern	8		
Markedsbaserte aksjer	13		
Andre finansielle instrumenter	10, 13		
Bankinnskudd, kontanter og lignende			



Balanse

Beløp i: NOK	Note	2024	2023
Bankinnskudd, kontanter o.l.	6	12 340 547	292 309
Sum bankinnskudd, kontanter og lignende		12 340 547	292 309
Sum omløpsmidler		31 514 581	86 911 358
SUM EIENDELER		601 587 068	348 219 940

BALANSE - EGENKAPITAL OG GJELD

Egenkapital

Innskutt egenkapital

Aksjekapital	11	45 000	45 000
Annen innskutt egenkapital	12	249 985 000	249 985 000
Sum innskutt egenkapital		250 030 000	250 030 000

Opptjent egenkapital

Fond for vurderingsforskjeller	12	61 032 461	22 218 130
Annen egenkapital	12	65 941 767	-18 320 445
Udekket tap	12		
Sum opptjent egenkapital		126 974 228	3 897 685

Sum egenkapital	13	377 004 228	253 927 685
------------------------	----	--------------------	--------------------

Gjeld

Langsiktig gjeld

Utsatt skatt	5		
Annen langsiktig gjeld			
Øvrig langsiktig gjeld	7, 13		
Sum langsiktig gjeld		0	0

Kortsiktig gjeld

Leverandørgjeld		66 664	163 964
Betalbar skatt	5		
Skyldig offentlige avgifter		309 825	271 371
Kortsiktig konserngjeld	7	212 898 927	88 025 555
Annen kortsiktig gjeld	7	11 307 424	5 831 365



Balanse

Beløp i: NOK	Note	2024	2023
Sum kortsiktig gjeld		224 582 840	94 292 255
Sum gjeld		224 582 840	94 292 255
SUM EGENKAPITAL OG GJELD		601 587 068	348 219 940



Brønnøysundregistrene

ÅRSREGNSKAP FOR REGNSKAPSÅRET 2024 - GENERELL INFORMASJON

Journalnummer: 2025 625609

Enheten

Organisasjonsnummer: 915 153 755
Organisasjonsform: Aksjeselskap
Foretaksnavn: STORM NORGE AS
Forretningsadresse: Dronning Mauds gate 3
0250 OSLO

Regnskapsår

Årsregnskapets periode: 01.01.2024 - 31.12.2024

Konsern

Morselskap i konsern: Ja
Konsernregnskap lagt ved: Nei

Regnskapsregler

Regler for små foretak benyttet: Ja
Benyttet ved utarbeidelsen av
årsregnskapet til selskapet: Regnskapslovens alminnelige regler

Årsregnskapet fastsatt av kompetent organ

Bekreftet av representant for selskapet: Dagfinn Sundal
Dato for fastsettelse av årsregnskapet: 26.06.2025

Grunnlag for avgivelse

År 2024: Årsregnskap er elektronisk innlevert.
År 2023: Tall er hentet fra elektronisk innlevert årsregnskap fra 2024.

Det er ikke krav til at årsregnskapet m.v. som sendes til Regnskapsregisteret er undertegnet. Kontrollen på at dette er utført ligger hos revisor/enhetens øverste organ. Sikkerheten ivaretas ved at innsender har rolle/rettighet for innsending av årsregnskapet via Altinn, og ved at det bekreftes at årsregnskapet er fastsatt av kompetent organ.

Brønnøysundregistrene, 03.07.2025



Organisasjonsnr: 915 153 755
STORM NORGE AS

RESULTATREGNSKAP

Beløp i: NOK	Note	2024	2023
RESULTATREGNSKAP			
Inntekter			
Resultat verdipapirer	2	120 897 759	34 779 270
Annen driftsinntekt		1 100 901	978 414
Sum inntekter	2	121 998 660	35 757 683
Kostnader			
Lønnskostnad	3	8 201 658	9 216 603
Avskrivning av driftsmidler og immaterielle eiendeler		10 636	10 632
Annen driftskostnad		1 652 759	1 499 848
Sum kostnader		9 865 052	10 727 083
Driftsresultat		112 133 608	25 030 600
Finansinntekter og finanskostnader			
Annen renteinntekt	4		
Finansinntekt	4, 10	2 002 380	1 516 429
Verdiøkning markedsbaserte omløpsmidler	10		
Sum finansinntekter		2 002 380	1 516 429
Nedskrivning av finansielle eiendeler	10		
Annen rentekostnad	4		
Finanskostnad	4	6 767 926	2 910 443
Sum finanskostnader		6 767 926	2 910 443
Netto finans		-4 765 546	-1 394 014
Resultat før skattekostnad		107 368 062	23 636 586
Skattekostnad på resultat	5	-3 623 937	-749 320
Årsresultat	12	110 991 999	24 385 906
Årsresultat etter minoritetsinteresser		110 991 999	24 385 906
Totalresultat		110 991 999	24 385 906
Overføringer og disponeringer			
Avsatt til fond for vurderingsforskjeller		38 814 331	-3 629 215
Avsatt til annen egenkapital	12	72 177 668	28 015 121
Sum overføringer og disponeringer		110 991 999	24 385 906





Organisasjonsnr: 915 153 755
STORM NORGE AS

BALANSE

Beløp i: NOK	Note	2024	2023
BALANSE - EIENDELER			
Anleggsmidler			
Immaterielle eiendeler			
Utsatt skattefordel	5		
Varige driftsmidler			
Driftsløssøre, inventar o. a. utstyr			
		6 974	17 610
Sum varige driftsmidler		6 974	17 610
Finansielle anleggsmidler			
Investering i datterselskap	8, 9, 13	26 298 575	
Investering i annet foretak i samme konsern	8		
Investeringer i tilknyttet selskap	8, 9, 13	429 231 129	255 194 865
Investeringer i aksjer og andeler	10, 13	114 535 809	6 096 107
Obligasjoner	9		
Sum finansielle anleggsmidler		570 065 513	261 290 972
Sum anleggsmidler		570 072 487	261 308 582
Omløpsmidler			
Varer			
Fordringer			
Kundefordringer		25 245	9 020
Andre kortsiktige fordringer	7	19 148 789	86 610 030
Konsernfordringer	7, 13		
Sum fordringer		19 174 034	86 619 049
Investeringer			
Aksjer og andeler i foretak i samme konsern	8		
Markedsbaserte aksjer	13		
Andre finansielle instrumenter	10, 13		
Bankinnskudd, kontanter og lignende			
Bankinnskudd, kontanter o. l.	6	12 340 547	292 309
Sum bankinnskudd, kontanter og lignende		12 340 547	292 309
Sum omløpsmidler		31 514 581	86 911 358



SUM EIENDELER		601 587 068	348 219 940
BALANSE - EGENKAPITAL OG GJELD			
Egenkapital			
Innskutt egenkapital			
Aksjekapital	11	45 000	45 000
Annen innskutt egenkapital	12	249 985 000	249 985 000
Sum innskutt egenkapital		250 030 000	250 030 000
Opptjent egenkapital			
Fond for			
vurderingsforskjeller	12	61 032 461	22 218 130
Annen egenkapital	12	65 941 767	-18 320 445
Udekket tap	12		
Sum opptjent egenkapital		126 974 228	3 897 685
Sum egenkapital	13	377 004 228	253 927 685
Gjeld			
Langsiktig gjeld			
Utsatt skatt	5		
Annen langsiktig gjeld			
Øvrig langsiktig gjeld	7, 13		
Sum langsiktig gjeld		0	0
Kortsiktig gjeld			
Leverandørgjeld		66 664	163 964
Betalbar skatt	5		
Skyldig offentlige avgifter		309 825	271 371
Kortsiktig konserngjeld	7	212 898 927	88 025 555
Annen kortsiktig gjeld	7	11 307 424	5 831 365
Sum kortsiktig gjeld		224 582 840	94 292 255
Sum gjeld		224 582 840	94 292 255
SUM EGENKAPITAL OG GJELD		601 587 068	348 219 940



Organisasjonsnr: 915 153 755
STORM NORGE AS

NOTEOPPLYSNINGER - SELSKAP - alle poster oppgitt i hele tall

Note

Antall årsverk i regnskapsåret
2.00

<u>Sum</u>	<u>Beløp</u>
<u>Balanseført verdi 31.12.</u>	<u>Varige driftsmidler Immaterielle eiend.</u>

Konsernregnskap

Morselskapet sitt navn

Forretningskontor for morselskapet

Begrunnelse for at datterselskap er utelatt fra konsolideringen

<u>Samlet beløp - tilknyttet selskap</u>	<u>Årets</u>	<u>Fjorårets</u>
--	--------------	------------------

<u>Samlet beløp - foretak i samme konsern</u>	<u>Årets</u>	<u>Fjorårets</u>
---	--------------	------------------

<u>Samlet beløp - foretak i samme konsern</u>	<u>Årets</u>	<u>Fjorårets</u>
---	--------------	------------------

<u>Samlet beløp - felles kontrollert virksomhet</u>	<u>Årets</u>	<u>Fjorårets</u>
---	--------------	------------------

<u>Pantstillelse</u>	<u>Beløp</u>
----------------------	--------------

<u>Beholdning av egne aksjer</u>	<u>Antall</u>	<u>Pålydende</u>	<u>Andel av aksjek.</u>
----------------------------------	---------------	------------------	-------------------------



Shape the future
with confidence

Statsautoriserte revisorer
Ernst & Young AS

Stortorvet 7, 0155 Oslo
Postboks 1156 Sentrum, 0107 Oslo

Foretaksregisteret: NO 976 389 387 MVA
Tlf: +47 24 00 24 00

www.ey.no
Medlemmer av Den norske Revisorforening

Til generalforsamlingen i Storm Norge AS

UAVHENGIG REVISORS BERETNING

Konklusjon

Vi har revidert årsregnskapet for Storm Norge AS som består av balanse per 31. desember 2024, resultatregnskap for regnskapsåret avsluttet per denne datoen og noter til årsregnskapet, herunder et sammendrag av viktige regnskapsprinsipper.

Etter vår mening

- oppfyller årsregnskapet gjeldende lovkrav, og
- gir årsregnskapet et rettviseende bilde av selskapets finansielle stilling per 31. desember 2024 og av dets resultater for regnskapsåret avsluttet per denne datoen i samsvar med regnskapslovens regler og god regnskapsskikk i Norge.

Grunnlag for konklusjon

Vi har gjennomført revisjonen i samsvar med International Standards on Auditing (ISA-ene). Våre oppgaver og plikter i henhold til disse standardene er beskrevet nedenfor under *Revisors oppgaver og plikter ved revisjonen av årsregnskapet*. Vi er uavhengige av selskapet i samsvar med kravene i relevante lover og forskrifter i Norge og *International Code of Ethics for Professional Accountants* (inkludert internasjonale uavhengighetsstandarder) utstedt av International Ethics Standards Board for Accountants (IESBA-reglene), og vi har overholdt våre øvrige etiske forpliktelser i samsvar med disse kravene. Innhentet revisjonsbevis er etter vår vurdering tilstrekkelig og hensiktsmessig som grunnlag for vår konklusjon.

Ledelsens ansvar for årsregnskapet

Styret og daglig leder (ledelsen) er ansvarlige for å utarbeide årsregnskapet og for at det gir et rettviseende bilde i samsvar med regnskapslovens regler og god regnskapsskikk i Norge. Ledelsen er også ansvarlig for slik intern kontroll som den finner nødvendig for å kunne utarbeide et årsregnskap som ikke inneholder vesentlig feilinformasjon, verken som følge av misligheter eller utilsiktede feil.

Ved utarbeidelsen av årsregnskapet må ledelsen ta standpunkt til selskapets evne til fortsatt drift og opplyse om forhold av betydning for fortsatt drift. Forutsetningen om fortsatt drift skal legges til grunn for årsregnskapet med mindre ledelsen enten har til hensikt å avvike selskapet eller virksomheten, eller ikke har noe annet realistisk alternativ.

Revisors oppgaver og plikter ved revisjonen av årsregnskapet

Vårt mål er å oppnå betryggende sikkerhet for at årsregnskapet som helhet ikke inneholder vesentlig feilinformasjon, verken som følge av misligheter eller utilsiktede feil, og å avgi en revisjonsberetning som inneholder vår konklusjon. Betyggende sikkerhet er en høy grad av sikkerhet, men ingen garanti for at en revisjon utført i samsvar med ISA-ene, alltid vil avdekke vesentlig feilinformasjon. Feilinformasjon kan oppstå som følge av misligheter eller utilsiktede feil. Feilinformasjon er å anse som vesentlig dersom den enkeltvis eller samlet med rimelighet kan forventes å påvirke de økonomiske beslutningene som brukerne foretar, på grunnlag av årsregnskapet.

Som del av en revisjon i samsvar med ISA-ene, utøver vi profesjonelt skjønn og utviser profesjonell skepsis gjennom hele revisjonen. I tillegg:



**Shape the future
with confidence**

- identifiserer og vurderer vi risikoen for vesentlig feilinformasjon i årsregnskapet, enten det skyldes misligheter eller utilsiktede feil. Vi utformer og gjennomfører revisjonshandlinger for å håndtere slike risikoer, og innhenter revisjonsbevis som er tilstrekkelig og hensiktsmessig som grunnlag for vår konklusjon. Risikoen for at vesentlig feilinformasjon som følge av misligheter ikke blir avdekket, er høyere enn for feilinformasjon som skyldes utilsiktede feil, siden misligheter kan innebære samarbeid, forfalskning, bevisste utelatelser, uriktige fremstillinger eller overstyring av intern kontroll.
- opparbeider vi oss en forståelse av den interne kontrollen som er relevant for revisjonen, for å utforme revisjonshandlinger som er hensiktsmessige etter omstendighetene, men ikke for å gi uttrykk for en mening om effektiviteten av selskapets interne kontroll.
- evaluerer vi om de anvendte regnskapsprinsippene er hensiktsmessige og om regnskapsestimatene og tilhørende noteopplysninger utarbeidet av ledelsen er rimelige.
- konkluderer vi på om ledelsens bruk av fortsatt drift-forutsetningen er hensiktsmessig, og, basert på innhentede revisjonsbevis, hvorvidt det foreligger vesentlig usikkerhet knyttet til hendelser eller forhold som kan skape betydelig tvil om selskapets evne til fortsatt drift. Dersom vi konkluderer med at det eksisterer vesentlig usikkerhet, kreves det at vi i revisjonsberetningen henleder oppmerksomheten på tilleggsopplysningene i årsregnskapet, eller, dersom slike tilleggsopplysninger ikke er tilstrekkelige, at vi modifiserer vår konklusjon. Våre konklusjoner er basert på revisjonsbevis innhentet frem til datoen for revisjonsberetningen. Etterfølgende hendelser eller forhold kan imidlertid medføre at selskapet ikke kan fortsette driften.
- evaluerer vi den samlede presentasjonen, strukturen og innholdet i årsregnskapet, inkludert tilleggsopplysningene, og hvorvidt årsregnskapet gir uttrykk for de underliggende transaksjonene og hendelsene på en måte som gir et rettviseende bilde.

Vi kommuniserer med styret blant annet om det planlagte innholdet i og tidspunktet for revisjonsarbeidet og eventuelle vesentlige funn i revisjonen, herunder vesentlige svakheter i den interne kontrollen som vi avdekker gjennom revisjonen.

Oslo, 26. juni 2025
ERNST & YOUNG AS

Revisjonsberetningen er signert elektronisk

Kjetil Rimstad
statsautorisert revisor

Penneo Dokumentnøkkel: 76UJM-HFYAZ-HYSTR-7MXR8-1WQRF-10JF3



PENNEO

Signaturene i dette dokumentet er juridisk bindende. Dokument signert med "Penneo™ - sikker digital signatur". De signerende parter sin identitet er registrert, og er listet nedenfor.

"Med min signatur bekrefter jeg alle datoer og innholdet i dette dokument."

Rimstad, Kjetil

Statsautorisert revisor

På vegne av: EY

Serienummer: no_bankid:9578-5999-4-1044102

IP: 77.16.xxx.xxx

2025-06-26 19:05:52 UTC



Penneo Dokumentnøkkel: 76UjM-HFYAZ-HYSTR-7MXR8-1WQRF-L9JF3

Dette dokumentet er signert digitalt via [Penneo.com](https://penneo.com). De signerte dataene er validert ved hjelp av den matematiske hashverdien av det originale dokumentet. All kryptografisk bevisføring er innebygd i denne PDF-en for fremtidig validering.

Dette dokumentet er forseglest med et kvalifisert elektronisk segl. For mer informasjon om Penneos kvalifiserte tillitstjenester, se <https://eud.penneo.com>.

Slik kan du bekrefte at dokumentet er originalt

Når du åpner dokumentet i Adobe Reader, kan du se at det er sertifisert av **Penneo A/S**. Dette beviser at innholdet i dokumentet ikke har blitt endret siden tidspunktet for signeringen. Bevis for de individuelle signatørens digitale signaturer er vedlagt dokumentet.

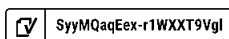
Du kan bekrefte de kryptografiske bevisene ved hjelp av Penneos validator, <https://penneo.com/validator>, eller andre valideringsverktøy for digitale signaturer.



Årsregnskap 2024

Storm Norge AS

Org.nr.:915 153 755





Resultatregnskap Storm Norge AS

Driftsinntekter og driftskostnader	Note	2024	2023
Resultat verdipapirer	2	120 897 759	34 779 270
Annen driftsinntekt		1 100 901	978 414
Sum driftsinntekter	2	121 998 660	35 757 683
Lønnskostnad	3	8 201 658	9 216 603
Avskrivning av driftsmidler og immaterielle eiendeler		10 636	10 632
Annen driftskostnad		1 652 759	1 499 848
Sum driftskostnader		9 865 052	10 727 083
Driftsresultat		112 133 608	25 030 600
Finansinntekter og finanskostnader			
Finansinntekt	4, 10	2 002 380	1 516 429
Finanskostnad	4	6 767 926	2 910 443
Resultat av finansposter		-4 765 546	-1 394 014
Resultat før skattekostnad		107 368 062	23 636 586
Skattekostnad på resultat	5	-3 623 937	-749 320
Årsresultat	12	110 991 999	24 385 906
Overføringer			
Avsatt til fond for vurderingsforskjeller		38 814 331	-3 629 215
Avsatt til annen egenkapital	12	72 177 668	28 015 121
Sum overføringer		110 991 999	24 385 906



Balanse Storm Norge AS

Eiendeler	Note	2024	2023
Anleggsmidler			
Varige driftsmidler			
Driftsløsøre, inventar o.a. utstyr		6 974	17 610
Sum varige driftsmidler		6 974	17 610
Investeringer i datterselskap	8, 9, 13	26 298 575	0
Investeringer i tilknyttet selskap	8, 9, 13	429 231 129	255 194 865
Investeringer i aksjer og andeler	10, 13	114 535 809	6 096 107
Sum finansielle anleggsmidler		570 065 513	261 290 972
Sum anleggsmidler		570 072 487	261 308 582
Omløpsmidler			
Fordringer			
Kundefordringer		25 245	9 020
Andre kortsiktige fordringer	7	19 148 789	86 610 030
Sum fordringer		19 174 034	86 619 049
Bankinnskudd, kontanter o.l.	6	12 340 547	292 309
Sum omløpsmidler		31 514 581	86 911 358
Sum eiendeler		601 587 068	348 219 940



Balanse
Storm Norge AS

Egenkapital og gjeld	Note	2024	2023
Egenkapital			
Aksjekapital	11	45 000	45 000
Annen innskutt egenkapital	12	<u>249 985 000</u>	<u>249 985 000</u>
Sum innskutt egenkapital		250 030 000	250 030 000
Opptjent egenkapital			
Fond for vurderingsforskjeller	12	61 032 461	22 218 130
Annen egenkapital	12	<u>65 941 767</u>	<u>-18 320 445</u>
Sum opptjent egenkapital		126 974 228	3 897 685
Sum egenkapital	13	<u>377 004 228</u>	<u>253 927 685</u>
Gjeld			
Kortsiktig gjeld			
Leverandørgjeld		66 664	163 964
Skyldig offentlige avgifter		309 825	271 371
Konserngjeld	7	212 898 927	88 025 555
Annen kortsiktig gjeld	7	<u>11 307 424</u>	<u>5 831 365</u>
Sum kortsiktig gjeld		224 582 840	94 292 255
Sum gjeld		<u>224 582 840</u>	<u>94 292 255</u>
Sum egenkapital og gjeld		<u>601 587 068</u>	<u>348 219 940</u>

Oslo, 26.06.2025
Styret i Storm Norge AS
Signert Elektronisk

Morten Eivindssøn Astrup
styreleder

Dagfinn Sundal
styremedlem

Tord Åsen Augestad
daglig leder



Regnskapsprinsipper

Årsregnskapet er satt opp i samsvar med regnskapsloven og NRS 8 - God regnskapsskikk for små foretak.

Driftsinntekter

Inntektsføring ved salg av varer skjer på leveringstidspunktet. Tjenester inntektsføres etter hvert som de leveres.

Skatt

Skattekostnaden i resultatregnskapet omfatter både periodens betalbare skatt og endring i utsatt skatt. Utsatt skatt er beregnet med 25 % på grunnlag av de midlertidige forskjeller som eksisterer mellom regnskapsmessige og skattemessige verdier, samt ligningsmessig underskudd til fremføring ved utgangen av regnskapsåret. Skatteøkende og skattereduserende midlertidige forskjeller som reverserer eller kan reverseres i samme periode er utlignet og nettoført.

Klassifisering og vurdering av balanseposter

Eiendeler bestemt til varig eie eller bruk er klassifisert som anleggsmidler. Eiendeler som er knyttet til varekretsløpet er klassifisert som omløpsmidler. Fordringer klassifiseres som omløpsmidler hvis de skal tilbakebetales i løpet av ett år. For gjeld er analoge kriterier lagt til grunn. Første års avdrag på langsiktige fordringer og langsiktig gjeld klassifiseres likevel ikke som omløpsmiddel og kortsiktig gjeld.

Aksjer i datterselskaper (DS) og tilknyttede selskaper (TS)

Aksjer i selskaper hvor selskapets eierandel gir betydelig innflytelse er regnskapsført etter egenkapitalmetoden. Betydelig innflytelse antas normalt å eksistere når stemmeandel er 20 % eller mer. Betydelig innflytelse kan også antas å eksistere med lavere stemmeandel enn 20 % når selskapet har styreplass. Andel av resultat i selskaper som innregnes etter EK-metoden resultatføres.

Aksjer klassifisert som omløpsmidler er balanseført til markedsverdi.

Andre aksjer klassifisert som anleggsmidler er balanseført til laveste av anskaffelseskost og virkelig verdi.

Fond for vurderingsforskjeller

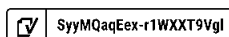
Dersom det er en differanse mellom den balanseførte verdien av investeringer vurdert etter EK-metoden og deres anskaffelseskost, avsettes dette til fond for vurderingsforskjeller. Vurderingen skjer samlet for alle investeringer vurdert etter EK-metoden.

Aksjer i datterselskap

Investeringer i datterselskap er vurdert etter kostmetoden ettersom konsernet samlet ikke overstiger grensen for små foretak.

Fordringer

Kundefordringer og andre fordringer oppføres til pålydende etter fradrag for avsetning til forventet tap. Avsetning til tap gjøres på grunnlag av en individuell vurdering av de enkelte fordringene.





Note 2 Resultat verdipapirer

	2024	2023
Resultat ved salg av aksjer og derivater	-11 701 097	0
Utbytte	244 574	0
Resultatandel datter-og tilknyttede selskap	132 354 282	34 779 270
Netto resultat	120 897 759	34 779 270

Note 3 Lønnskostnader, antall ansatte, godtgjørelser, lån til ansatte m.v.

Lønnskostnader	2024	2023
Lønninger	6 615 608	7 332 113
Arbeidsgiveravgift	1 122 393	1 179 773
Finansskatt	252 467	402 394
Pensjonskostnader	93 248	84 735
Andre lønnsrelaterte ytelser	117 942	217 589
Sum	8 201 658	9 216 603

Sysselsatte årsverk 2 2

Ytelser til ledende personer	Daglig leder	Styret
Fast lønn/styrehonorar	2 002 956	0
Variabel lønn	1 612 100	0
Pensjonsutgifter	29 336	0
Annen godtgjørelse	14 774	0
Sum	3 659 166	0

Selskapets pensjonsordninger tilfredsstiller kravene i lov om obligatorisk tjenestepensjon.

Det er ikke gitt lån/sikkerhetsstillelse til daglig leder, styrets leder eller andre nærstående parter.

Kostnadsført godtgjørelse til revisor	2024	2023
Revisjon	32 729	25 480
Andre tjenester	0	0
Sum	32 729	25 480

Note 4 Finansinntekter og finanskostnader

Finansinntekter	2024	2023
Renteinntekt foretak i samme konsern	1 043 673	1 062 994
Annen renteinntekt	184 931	213 890
Valutagevinst (agio)	583 297	239 545
Annen finansinntekt	190 479	0
Sum finansinntekter	2 002 380	1 516 429

Finanskostnader	2024	2023
Rentekostnader foretak i samme konsern	6 098 061	2 848 122
Annen rentekostnad	0	450
Valutatap (disagio)	669 865	61 871
Sum finanskostnader	6 767 926	2 910 443

SyyMQaqEEx-r1WXXT9Vgl



Note 5 Skatt

Beregning av utsatt skatt/utsatt skattefordel:

Midlertidig forskjeller:	2024	2023	Endring
Varige driftsmidler	6 974	-770	-7 744
Netto midlertidig forskjeller	6 974	-770	-7 744
Aksjer og andre verdipapirer	-18 581 077	-56 941 400	-38 360 323
Akkumulert fremførbart underskudd	-10 130 730	-12 225 146	-2 094 416
Grunnlag for beregning av utsatt skatt	-28 704 833	-69 167 316	-40 462 483
Utsatt skattefordel (25 %)	7 176 208	17 291 829	10 115 621
Herav ikke balanseført utsatt skattefordel	-7 176 208	-17 291 829	-10 115 621
Utsatt skatt i balansen	0	0	0

I henhold til God regnskapsskikk for små foretak balanseføres ikke utsatt skattefordel.

Grunnlag for skattekostnad, endring i utsatt skatt og betalbar skatt

Skattepliktig inntekt:	2024	2023
Resultat før skattekostnad	107 368 062	23 636 586
Permanente forskjeller	-119 761 649	-34 201 322
Endring i midlertidige forskjeller	-7 744	2 755
Mottatt konsernbidrag	14 495 748	2 997 280
Avgitt konsernbidrag	0	0
Anvendelse av fremførbart underskudd	-2 094 417	0
Skattepliktig inntekt	0	-7 564 701
Betalbar skatt:	2024	2023
Betalbar skatt på årets resultat	0	0
Betalbar skatt på avgitt konsernbidrag	0	0
Skyldig ilignet skatt fra tidligere år	0	0
Betalbar skatt i balansen	0	0
Årets skattekostnad:	2024	2023
Betalbar skatt på årets resultat	0	0
For mye, lite avsatt tidligere år	0	0
Sum betalbar skatt	0	0
Endring i utsatt skattefordel	-3 623 937	-749 320
Årets skattekostnad	-3 623 937	-749 320



Note 6 Bundne midler

	2024	2023
Skattetrekkskonto	157 134	137 633

Note 7 Mellomværende med selskap i samme konsern m.v.

Gjeld nærstående	2024	2023	Endring
Surfside Holding AS (morselskap)	90 087 448	88 025 555	2 061 893
Strandsol AS	122 811 479	0	122 811 479
Sum	212 898 927	88 025 555	2 061 893

Andre fordringer	2024	2023	Endring
Tilknyttede selskap og datterselskap	17 833 257	86 468 219	-68 634 962
Andre fordringer	1 315 532	141 811	1 173 721
Sum	19 148 789	86 610 030	-67 461 241

Note 8 Investeringer i DS og TS etter egenkapitalmetoden

Balanseført verdi er ført opp etter egenkapitalmetoden, og framkommer slik (tall i kr 1 000):

Datterselskap	IB 1.1	Tilgang/avgang	Andel årets resultat	EK-transaksjoner	Avgang	UB 31.12
Surfside Ventures 1 AS	-	-	-2 119	10 118	-	7 999
Mågerø Utvikling AS	-	-	-5 700	24 000	-	18 300
Sum	0	0	-7 819	34 118	0	26 299

Tilknyttet selskap	IB 1.1	Tilgang/avgang	Andel årets resultat	EK-transaksjoner*	Avgang	UB 31.12
Parfeeder I AS	3 423	-	23 834	-3 624	-	23 633
Parfeeder II AS	0	-	7 528	-7 528	-	0
Parbulkens II AS	13 285	-	-5 198	2 516	-	10 603
Parbulkens IV AS	14 780	-	1 268	-1 599	-	14 448
Carolina Product AS	23 392	-	2 674	-23 958	-	2 109
Norwegian PSV AS	9 195	-	49 095	-8 921	-	49 369
Sea Ship Invest AS	11 990	-	-	-	-11 990	0
S56 Bolig 2 AS	11 701	-	-	-	-11 701	0
Polarbygg Spitsbergen AS	158 301	-	69 560	-57 426	-	170 435
Ørn Norden AS	9 128	-	1 087	-750	-	9 465
Sea Shipping Group AS	0	59 773	-195	0	-	59 578
Long Range Tankers AS	0	19 625	5 761	-5 450	-	19 936
Seabulk AS	0	34 182	341	-1 500	-	33 023
Aries Supply AS	0	52 215	-15 583	-	-	36 632
Sum	255 195	165 794	140 173	-108 240	-23 691	429 231

*Egenkapitaltransaksjoner som kan inkludere kapitalforhøyelse, tilbakebetaling av kapital, utdeling (utbytte), kontinuitetsdifferanse eller konsernbidrag.

SyyMQaqEex-r1WXXT9Vgl



Note 9 Investeringer i datterselskap og tilknyttede selskap

Selskapet kommer inn under reglene om små selskaper, definert i regnskapslovens §1-6, og har med hjemmel i regnskapslovens §3-2, 4. ledd unnlatt å utarbeide konsernregnskap.

Datterselskap	Kontor	Stemmeandel	Årets resultat	Balanseført egenkapital
Surfside Ventures 1	Oslo	95 %	-2 230 318	8 105 174
Mågerø Utvikling AS	Drøbak	80 %	-7 125 154	11 884 047
Sum			-9 355 472	19 989 221

Tilknyttet selskap	Kontor	Stemmeandel	Årets resultat	Balanseført egenkapital
Parfeeder I AS	Oslo	19 %	125 443 149	108 033 869
Parfeeder II AS	Oslo	18 %	41 820 613	2 788 009
Parbulkers II AS	Oslo	20 %	-25 987 785	55 329 475
Parbulkers IV AS	Oslo	20 %	6 339 769	76 444 098
Carolina Product AS	Oslo	30 %	8 914 896	5 532 227
Norwegian PSV AS	Oslo	22.5 %	218 200 836	219 330 574
Sea Shipping Group AS	Ålesund	16.6 %	-1 176 194	642 823 806
Long Rang Tanker AS	Oslo	25 %	23 043 872	88 513 696
Aries Supply AS	Oslo	32 %	-48 696 277	113 564 825
Seabulk AS	Oslo	15 %	2 273 000	159 393 000
Ørn Norden AS	Oslo	50 %	2 174 935	43 080 508
Polarbygg Spitsbergen AS	Svalbard	50 %	140 510 890	287 537 224
Sum			492 861 704	1 802 371 311

Note 10 Aksjer og finansielle instrumenter

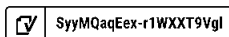
Andre finansielle anleggsmidler	Anskaffelses- kost	Akk. Resultatført verdiendring	Balanseført verdi 31.12.2024
Andre aksjer	114 935 809	-400 000	114 535 809
Sum	114 935 809	-400 000	114 535 809

Note 11 Aksjekapital og aksjonærinformasjon

Aksjekapitalen på kr. 45 000 består av 300 aksjer à kr. 150.

Oversikt over de største aksjonærene 31.12.2024

Surfside Holding AS	300	100%
Sum	300	100%
Øvrige	0	0%
Totalt	300	100%



SyyMQaqEex-r1WXXT9Vgl



Note 12 Egenkapital

	Aksjekapital	Annen innskutt egenkapital	Fond for vurderingsforskjeller	Annen egenkapital	Sum egenkapital
Egenkapital 01.01.2024	45 000	249 985 000	22 218 130	-18 320 445	253 927 685
Årets resultat	0	0	38 814 331	72 177 668	110 991 999
Mottatt konsernbidrag	0	0	0	12 848 504	12 848 504
Andre EK transaksjoner i TS	0	0	0	-763 959	-763 959
Egenkapital 31.12.2024	45 000	249 985 000	61 032 461	65 941 768	377 004 229

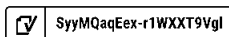
Note 13 Virkelig verdi

Storm Norge AS' årsregnskap er satt opp i samsvar med regnskapsloven og god regnskapsskikk i Norge ("NGAAP"), hvor eiendeler er regnskapsført til det laveste av anskaffelseskost og virkelig verdi.

Tabellen nedenfor viser en sammenstilling av regnskapsførte verdier og anslåtte virkelige verdier per balansedato. Virkelig verdi er anslått basert på relevante verdsettelsesmetoder for den enkelte eiendel eller forpliktelse. Oppstillingen er utarbeidet for illustrasjonsformål, hvor merverdier ikke er regnskapsført.

Anslått virkelig verdi er basert på beste estimat, og innebærer betydelig estimatrisiko. Det er ikke gjort fradrag for skatt knyttet til anslåtte merverdier på grunn av fritaksmetoden.

	NGAAP	Virkelig verdi	Merverdier
Anleggsmidler	6 974	6 974	0
Investering i datterselskap	26 298 575	26 298 575	0
Investeringer i tilknyttet selskap	429 231 129	564 635 554	135 404 425
Investering i andre aksjer	114 535 809	121 553 630	7 017 821
Kundefordringer	25 245	25 245	0
Andre kortsiktige fordringer	19 148 789	19 148 789	0
Bankinnskudd	12 340 547	12 340 547	0
SUM EIENDELER	601 587 068	744 009 314	142 422 246
Aksjekapital	45 000	45 000	0
Annen innskutt egenkapital	249 985 000	249 985 000	0
Annen egenkapital	126 974 228	269 396 474	142 422 246
SUM EGENKAPITAL	377 004 228	519 426 474	142 422 246
Leverandørgjeld	66 664	66 664	0
Konserngjeld	212 898 927	212 898 927	0
Annen kortsiktig gjeld	11 617 249	11 617 249	0
SUM GJELD	224 582 840	224 582 840	0
SUM GJELD OG EGENKAPITAL	601 587 068	744 009 314	142 422 246





Document history

Document summary

COMPLETED BY ALL:

26.06.2025 20:44

SENT BY OWNER:

Dagfinn Sundal · 26.06.2025 14:54

DOCUMENT ID:

r1WXT9Vgl

ENVELOPE ID:

SyyMQaqEex-r1WXT9Vgl

DOCUMENT NAME:

Storm Norge AS - Årsregnskap 2024.pdf

10 pages

SHA-512:

494d8d574164ac1c9814d6438ce02706ba02bb2b14ba8
d02729dd0355a5dc20bc2782967458751868f329c3d15
ef8de21e0e49907abd43af3ac668459988e658

Activity log

RECIPIENT	ACTION*	TIMESTAMP (CET)	METHOD	DETAILS
Dagfinn Alexander Sundal dagfinn@stormcapital.no	✍ Signed Authenticated	26.06.2025 14:57 26.06.2025 14:56	eID Low	Norwegian BankID (DOB: 87/10/23) IP: 195.1.94.235
Tord Åsen Augestad tord@stormcapital.no	✍ Signed Authenticated	26.06.2025 15:09 26.06.2025 15:03	eID Low	Norwegian BankID (DOB: 83/04/15) IP: 85.164.90.112
Morten Eivindsson Astrup morten@stormcapital.co.uk	✍ Signed Authenticated	26.06.2025 20:44 26.06.2025 20:41	eID Low	Norwegian BankID (DOB: 75/07/15) IP: 148.252.129.33

* Action describes both the signing and authentication performed by each recipient. Authentication refers to the ID method used to access the document.

Verified ensures that the document has been signed according to the method stated above.

Copies of signed documents are securely stored by Verified.

To review the signature validity, please open this PDF using Adobe Reader.



GDPR
compliant



eIDAS
standard



PADES
sealed



📎 Attachments

NAME (DOCUMENT SIZE)	SHA-512
1. Storm Norge AS - Årsregnskap 2024.pdf-pAdES-BkxTX7pcNlx.pdf (237456 bytes)	1f630699a563700bd0de3cbd8c8bbb9a2b9a66f85e994b1762d0a103892c6b3e1c74a68c56b71e980e5c1bc47adeb8a95256bda8ac5f9b40f65aede03dcbd249
2. Storm Norge AS - Årsregnskap 2024.pdf-pAdES-ry5Vma9Eee.pdf (237472 bytes)	5811ec917f08aaf7cf1bff8cb2c020f4335775439678ece02c3c5dfe96a2dd37b85bfc8308dfcf3f89567c416af4594dfb0b4d3880b174d7df14c8fd5d82e1bb
3. Storm Norge AS - Årsregnskap 2024.pdf-pAdES-B1zjHXpcNgl.pdf (237508 bytes)	0c0c9fee52ae4a63d089b1c8353935dfbf2ad2b590fcd3b1651be8ce50abec07a05ed770b731d331cdb32ec7be7198dd653b09044a88dc1702ca570ff019261

📄 Custom events

No custom events related to this document

Verified ensures that the document has been signed according to the method stated above.

Copies of signed documents are securely stored by Verified.

To review the signature validity, please open this PDF using Adobe Reader.



GDPR
compliant



eIDAS
standard



PAdES
sealed