



ÅRSREGNSKAPET FOR REGNSKAPSÅRET 2023 - GENERELL INFORMASJON

Enheten

Organisasjonsnummer:	991 237 615
Organisasjonsform:	Aksjeselskap
Foretaksnavn:	MADE FOR MOVEMENT GROUP AS
Forretningsadresse:	Rødmyrlia 2 3735 SKIEN

Regnskapsår

Årsregnskapets periode:	01.01.2023 - 31.12.2023
-------------------------	-------------------------

Konsern

Morselskap i konsern:	Ja
Konsernregnskap lagt ved:	Nei

Regnskapsregler

Regler for små foretak benyttet:	Ja
Benyttet ved utarbeidelsen av årsregnskapet til selskapet:	Regnskapslovens alminnelige regler

Årsregnskapet fastsatt av kompetent organ

Bekreftet av representant for selskapet:	Wilhelm Anton Mohn
Dato for fastsettelse av årsregnskapet:	30.06.2024

Grunnlag for avgivelse

År 2023: Årsregnskapet er elektronisk innlevert
År 2022: Tall er hentet fra elektronisk innlevert årsregnskap fra 2023

Det er ikke krav til at årsregnskapet m.v. som sendes til Regnskapsregisteret er undertegnet. Kontrollen på at dette er utført ligger hos revisor/enhetens øverste organ. Sikkerheten ivaretas ved at innsender har rolle/rettighet for innsending av årsregnskapet via Altinn, og ved at det bekreftes at årsregnskapet er fastsatt av kompetent organ.

Brønnøysundregistrene, 08.07.2025



Resultatregnskap

Beløp i: NOK	Note	2023	2022
RESULTATREGNSKAP			
Inntekter			
Salgsinntekt		44 142 339	43 520 924
Annen driftsinntekt		12 142 304	14 046 800
Sum inntekter		56 284 643	57 567 724
Kostnader			
Varekostnad		24 297 769	20 525 113
Lønnskostnad	2	20 076 444	26 205 282
Avskrivning	4, 5	2 917 054	4 438 330
Annen driftskostnad	2	20 528 174	15 996 063
Sum kostnader		67 819 441	67 164 788
Driftsresultat		-11 534 798	-9 597 064
Finansinntekter og finanskostnader			
Inntekt på inv. i datterselskap og tilknyttet selskap	6	425 476	1 822 190
Annen finansinntekt	7	7 609 069	3 580 054
Sum finansinntekter		8 034 545	5 402 244
Nedskrivning av finansielle eiendeler		602 534	
Annen finanskostnad	7	12 105 751	7 129 518
Sum finanskostnader		12 708 285	7 129 518
Netto finans		-4 673 740	-1 727 274
Ordinært resultat før skattekostnad		-16 208 538	-11 324 338
Skattekostnad på ordinært resultat	3	-3 579 548	-2 690 010
Ordinært resultat etter skattekostnad		-12 628 990	-8 634 328
Årsresultat		-12 628 990	-8 634 328
Overføringer og disponeringer			
Overføringer annen egenkapital	12	-12 628 990	-8 634 328
Sum overføringer og disponeringer		-12 628 990	-8 634 328



Balanse

Beløp i: NOK	Note	2023	2022
BALANSE - EIENDELER			
Anleggsmidler			
Immaterielle eiendeler			
Forskning og utvikling	4, 14	24 454 397	22 327 856
Konsesjoner, patenter, lisenser, varemerker	4	8 562 606	7 549 225
Utsatt skattefordel	3	8 183 027	4 875 695
Sum immaterielle eiendeler		41 200 030	34 752 776
Varige driftsmidler			
Driftsløsøre, inventar, verktøy, kontormaskiner ol	5, 13	281 832	163 904
Sum varige driftsmidler		281 832	163 904
Finansielle anleggsmidler			
Investering i datterselskap	6	49 458 625	50 958 624
Lån til foretak i samme konsern	10	1 197 437	6 105 047
Andre fordringer	10	916 445	796 626
Sum finansielle anleggsmidler		51 572 507	57 860 297
Sum anleggsmidler		93 054 369	92 776 977
Omløpsmidler			
Varer			
Sum varer	8, 13	12 987 158	19 522 338
Fordringer			
Kundefordringer	10, 13	8 142 085	9 778 233
Andre fordringer	10, 10	29 598 344	8 375 437
Sum fordringer		37 740 429	18 153 670
Bankinnskudd, kontanter og lignende			
Sum bankinnskudd, kontanter og lignende	9, 10	87 063	2 665 324
Sum omløpsmidler		50 814 650	40 341 332
SUM EIENDELER		143 869 019	133 118 309



Balanse

Beløp i: NOK	Note	2023	2022
BALANSE - EGENKAPITAL OG GJELD			
Egenkapital			
Innskutt egenkapital			
Aksjekapital	11, 12	103 093	103 093
Beholdning av egne aksjer	12	-296	-296
Overkurs	12	3 131 758	3 131 758
Annen innskutt egenkapital	12	15 645 794	
Sum innskutt egenkapital		18 880 349	3 234 555
Opptjent egenkapital			
Annen egenkapital	12	21 957 745	35 116 594
Sum opptjent egenkapital		21 957 745	35 116 594
Sum egenkapital		40 838 094	38 351 149
Gjeld			
Langsiktig gjeld			
Annen langsiktig gjeld			
Gjeld til kredittinstitusjoner	10, 13	23 710 895	22 750 000
Sum annen langsiktig gjeld		23 710 895	22 750 000
Sum langsiktig gjeld		23 710 895	22 750 000
Kortsiktig gjeld			
Gjeld til kredittinstitusjoner	13	15 504 595	18 976 184
Leverandørgjeld	10	6 854 168	15 232 971
Skyldige offentlige avgifter	9	1 521 910	1 984 481
Annen kortsiktig gjeld	10, 10	55 439 357	35 823 524
Sum kortsiktig gjeld		79 320 030	72 017 160
Sum gjeld		103 030 925	94 767 160
SUM EGENKAPITAL OG GJELD		143 869 019	133 118 309



Brønnøysundregistrene

ÅRSREGNSKAP FOR REGNSKAPSÅRET 2023 - GENERELL INFORMASJON

Journalnummer: 2024 666107

Enheten

Organisasjonsnummer: 991 237 615
Organisasjonsform: Aksjeselskap
Foretaksnavn: MADE FOR MOVEMENT GROUP AS
Forretningsadresse: Rødmyrlia 2
3735 SKIEN

Regnskapsår

Årsregnskapets periode: 01.01.2023 - 31.12.2023

Konsern

Morselskap i konsern: Ja
Konsernregnskap lagt ved: Nei

Regnskapsregler

Regler for små foretak benyttet: Ja
Benyttet ved utarbeidelsen av
årsregnskapet til selskapet: Regnskapslovens alminnelige regler

Årsregnskapet fastsatt av kompetent organ

Bekreftet av representant for selskapet: Wilhelm Anton Mohn
Dato for fastsettelse av årsregnskapet: 30.06.2024

Grunnlag for avgivelse

År 2023: Årsregnskap er elektronisk innlevert.
År 2022: Tall er hentet fra elektronisk innlevert årsregnskap fra 2023.

Det er ikke krav til at årsregnskapet m.v. som sendes til Regnskapsregisteret er undertegnet. Kontrollen på at dette er utført ligger hos revisor/enhetens øverste organ. Sikkerheten ivaretas ved at innsender har rolle/rettighet for innsending av årsregnskapet via Altinn, og ved at det bekreftes at årsregnskapet er fastsatt av kompetent organ.

Brønnøysundregistrene, 24.07.2024



Organisasjonsnr: 991 237 615
MADE FOR MOVEMENT GROUP AS

RESULTATREGNSKAP

Beløp i: NOK	Note	2023	2022
RESULTATREGNSKAP			
Inntekter			
Salgsinntekt		44 142 339	43 520 924
Annen driftsinntekt		12 142 304	14 046 800
Sum inntekter		56 284 643	57 567 724
Kostnader			
Varekostnad		24 297 769	20 525 113
Lønnskostnad	2	20 076 444	26 205 282
Avskrivning	4, 5	2 917 054	4 438 330
Annen driftskostnad	2	20 528 174	15 996 063
Sum kostnader		67 819 441	67 164 788
Driftsresultat		-11 534 798	-9 597 064
Finansinntekter og finanskostnader			
Inntekt på inv. i datterselskap og tilknyttet selskap	6	425 476	1 822 190
Annen finansinntekt	7	7 609 069	3 580 054
Sum finansinntekter		8 034 545	5 402 244
Nedskrivning av finansielle eiendeler		602 534	
Annen finanskostnad	7	12 105 751	7 129 518
Sum finanskostnader		12 708 285	7 129 518
Netto finans		-4 673 740	-1 727 274
Ordinært resultat før skattekostnad			
Skattekostnad på ordinært resultat	3	-3 579 548	-2 690 010
Ordinært resultat etter skattekostnad		-12 628 990	-8 634 328
Årsresultat		-12 628 990	-8 634 328
Overføringer og disponeringer			
Overføringer annen egenkapital	12	-12 628 990	-8 634 328
Sum overføringer og disponeringer		-12 628 990	-8 634 328



Organisasjonsnr: 991 237 615
MADE FOR MOVEMENT GROUP AS

BALANSE

Beløp i: NOK **Note** **2023** **2022**

BALANSE - EIENDELER

Anleggsmidler

Immaterielle eiendeler

Forskning og utvikling	4, 14	24 454 397	22 327 856
Konsesjoner, patenter, lisenser, varemerker	4	8 562 606	7 549 225
Utsatt skattefordel	3	8 183 027	4 875 695
Sum immaterielle eiendeler		41 200 030	34 752 776

Varige driftsmidler

Driftsløsøre, inventar, verktøy, kontormaskiner ol	5, 13	281 832	163 904
Sum varige driftsmidler		281 832	163 904

Finansielle anleggsmidler

Investering i datterselskap	6	49 458 625	50 958 624
Lån til foretak i samme konsern	10	1 197 437	6 105 047
Andre fordringer	10	916 445	796 626
Sum finansielle anleggsmidler		51 572 507	57 860 297

Sum anleggsmidler

93 054 369 **92 776 977**

Omløpsmidler

Varer

Sum varer	8, 13	12 987 158	19 522 338
------------------	--------------	-------------------	-------------------

Fordringer

Kundefordringer	10, 13	8 142 085	9 778 233
Andre fordringer	10, 10	29 598 344	8 375 437
Sum fordringer		37 740 429	18 153 670

Bankinnskudd, kontanter og lignende

Sum bankinnskudd, kontanter og lignende	9, 10	87 063	2 665 324
--	--------------	---------------	------------------

Sum omløpsmidler

50 814 650 **40 341 332**

SUM EIENDELER

143 869 019 **133 118 309**

BALANSE - EGENKAPITAL OG GJELD

Egenkapital

Innskutt egenkapital

Aksjekapital	11, 12	103 093	103 093
--------------	--------	---------	---------



Beholdning av egne aksjer	12		-296		-296
Overkurs	12		3 131 758		3 131 758
Annen innskutt egenkapital	12		15 645 794		
Sum innskutt egenkapital			18 880 349		3 234 555
Opptjent egenkapital					
Annen egenkapital	12		21 957 745		35 116 594
Sum opptjent egenkapital			21 957 745		35 116 594
Sum egenkapital			40 838 094		38 351 149
Gjeld					
Langsiktig gjeld					
Annen langsiktig gjeld					
Gjeld til					
kredittinstitusjoner	10, 13		23 710 895		22 750 000
Sum annen langsiktig gjeld			23 710 895		22 750 000
Sum langsiktig gjeld			23 710 895		22 750 000
Kortsiktig gjeld					
Gjeld til					
kredittinstitusjoner	13		15 504 595		18 976 184
Leverandørgjeld	10		6 854 168		15 232 971
Skyldige offentlige avgifter	9		1 521 910		1 984 481
Annen kortsiktig gjeld	10, 10		55 439 357		35 823 524
Sum kortsiktig gjeld			79 320 030		72 017 160
Sum gjeld			103 030 925		94 767 160
SUM EGENKAPITAL OG GJELD			143 869 019		133 118 309



Organisasjonsnr: 991 237 615
MADE FOR MOVEMENT GROUP AS

NOTEOPPLYSNINGER - SELSKAP - alle poster oppgitt i hele tall

Note
11

Antall aksjer og aksjeeiere

<u>Aksjeklasse</u>	<u>Ant. aksjer</u>	<u>Pålydende</u>	<u>Bokført verdi</u>
A-aksjer	1000000.00	0.10	100000.00
B-aksjer	30930.00	0.10	3093.00

<u>Aksjeeiere - fritekst</u>	<u>Antall</u>	<u>Eierandel</u>	<u>Aksjeklasse</u>
MFM Holding AS	1006756.00	97.66%	A-aksjer
Handlekraft Holding AS	4933.00	0.48%	B-aksjer
Made For Movement Group AS	2960.00	0.29%	B-aksjer
Jon Vegard Gundersen	2960.00	0.29%	B-aksjer
Ulrik Gernow	2960.00	0.29%	B-aksjer
Anders Ringsjø	2960.00	0.29%	B-aksjer
Jan Erling Nilsen	1480.00	0.14%	B-aksjer
Michael Vieth	4934.00	0.48%	B-aksjer
Rikke Damkjær Moen	987.00	0.10%	B-aksjer

<u>Sum</u>	<u>Sum antall</u>	<u>Sum eierandel</u>
	1030930.00	100.00%

Note
2

Lønn og ytelser

<u>Lønn</u>	<u>Årets</u>	<u>Fjorårets</u>
	17779032.00	22529109.00

<u>Arbeidsgiveravgift</u>	<u>Årets</u>	<u>Fjorårets</u>
	2809442.00	3060340.00

<u>Pensjonskostnader</u>	<u>Årets</u>	<u>Fjorårets</u>
	1162889.00	1391976.00

<u>Andre ytelser</u>	<u>Årets</u>	<u>Fjorårets</u>
	-1674919.00	-776143.00

<u>Sum lønnskostnader</u>	<u>Årets</u>	<u>Fjorårets</u>
	20076444.00	26205282.00

Selskapet er pliktig til å ha tjenestepensjonsordning iht. lov om obligatorisk tjenestepensjon. Selskapets pensjonsordning tilfredsstiller kravene i denne loven.



Note

Ytelser til revisjon

<u>Revisjon</u>	<u>Årets</u>	<u>Fjorårets</u>
	183000.00	134730.00
<u>Andre tjenester</u>	<u>Årets</u>	<u>Fjorårets</u>
	22482.00	315635.00
<u>Sum godtgjørelse til revisor</u>	<u>Årets</u>	<u>Fjorårets</u>
	205482.00	450365.00

Note

Antall årsverk i regnskapsåret

Virksomheten har hatt følgende antall årsverk:
27.20

Note

Lån og sikkerhetsstillelse til ledende personer og aksjeeiere

Er det gitt lån eller sikkerhetsstillelse til ledende personer: Nei

Note

6

Konsern, tilknyttet selskap og datterselskap

Tilknyttet selskap/datterselskap

<u>Navn og adresse</u>	<u>Eierandel</u>	<u>Stemmeandel</u>	<u>Egenkapital</u>	<u>Resultat</u>
Made for Movement GmbH	100.00%	100.00%		
Made for Movement ApS	100.00%	100.00%		
Made for Movement AB	100.00%	100.00%		
Made for Movement AS	100.00%	100.00%		
Made for Movement Inc	100.00%	100.00%		
Mave for Movement BV	100.00%	100.00%		
Medical Robots BVBA	100.00%	100.00%		
Made for Movement LTD	100.00%	100.00%		

Virksomheten inngår i konsolideringen til morselskapets konsernregnsk.: Ja

<u>Navn</u>	<u>Forretningskontor</u>
MFM Holding AS	Stortingsgata 22, 0161 OSLO



DocuSign Envelope ID: 1BFEFEDA-A31D-4902-8464-5CEDF2F429E2

Made for Movement Group AS

Årsrapport for 2023

- Årsregnskap**
- **Resultatregnskap**
- **Balanse**
- **Noter**

Revisjonsberetning



DocuSign Envelope ID: 1BFEFEDA-A31D-4902-8464-5CEDF2F429E2

Made for Movement Group AS

Resultatregnskap 01.01-31.12

	Note	2023	2022
Driftsinntekter			
Salgsinntekt		44 142 339	43 520 924
Annen driftsinntekt		12 142 304	14 046 800
Sum driftsinntekter		<u>56 284 643</u>	<u>57 567 724</u>
Driftskostnader			
Varekostnad		24 297 769	20 525 113
Lønnskostnad	2	20 076 444	26 205 282
Avskrivning	4, 5	2 917 054	4 438 330
Annen driftskostnad	2	20 528 174	15 996 063
Sum driftskostnader		<u>67 819 441</u>	<u>67 164 788</u>
Driftsresultat		<u>-11 534 798</u>	<u>-9 597 064</u>
Finansinntekter og finanskostnader			
Inntekt på inv. i datterselskap og tilknyttet selskap	6	425 476	1 822 190
Annen finansinntekt	7	7 609 069	3 580 054
Nedskrivning av finansielle eiendeler		602 534	0
Annen finanskostnad	7	12 105 751	7 129 518
Netto finansposter		<u>-4 673 740</u>	<u>-1 727 274</u>
Ordinært resultat før skattekostnad		<u>-16 208 538</u>	<u>-11 324 338</u>
Skattekostnad på ordinært resultat	3	<u>-3 579 548</u>	<u>-2 690 010</u>
Årsresultat		<u>-12 628 990</u>	<u>-8 634 328</u>
Overføringer og disponeringer			
Overføringer annen egenkapital	12	-12 628 990	-8 634 328



DocuSign Envelope ID: 1BFEFEDA-A31D-4902-8464-5CEDF2F429E2

Made for Movement Group AS

Balanse pr. 31. desember

	Note	2023	2022
Anleggsmidler			
<i>Immaterielle eiendeler</i>			
Forskning og utvikling	4, 14	24 454 397	22 327 856
Konsesjoner, patenter, lisenser, varemerker	4	8 562 606	7 549 225
Utsatt skattefordel	3	8 183 027	4 875 695
Sum immaterielle eiendeler		<u>41 200 030</u>	<u>34 752 776</u>
<i>Varige driftsmidler</i>			
Driftsløsøre, inventar, verktøy, kontormaskiner ol	5, 13	281 832	163 904
<i>Finansielle anleggsmidler</i>			
Investeringer i datterselskap	6	49 458 625	50 958 624
Lån til foretak i samme konsern	10	1 197 437	6 105 047
Andre fordringer	10	916 445	796 626
Sum finansielle anleggsmidler		<u>51 572 507</u>	<u>57 860 297</u>
Sum anleggsmidler		<u>93 054 369</u>	<u>92 776 977</u>
Omløpsmidler			
Varer	8, 13	<u>12 987 158</u>	<u>19 522 338</u>
<i>Fordringer</i>			
Kundefordringer	10, 13	8 142 085	9 778 233
Andre fordringer	10, 10	29 598 344	8 375 437
Sum fordringer		<u>37 740 429</u>	<u>18 153 670</u>
Bankinnskudd, kontanter og lignende	9, 10	<u>87 063</u>	<u>2 665 324</u>
Sum omløpsmidler		<u>50 814 650</u>	<u>40 341 332</u>
Sum eiendeler		<u>143 869 019</u>	<u>133 118 309</u>



DocuSign Envelope ID: 1BFEFEDA-A31D-4902-8464-5CEDF2F429E2

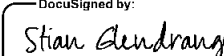
Made for Movement Group AS

Balanse pr. 31. desember

	Note	2023	2022
Egenkapital			
<i>Innskutt egenkapital</i>			
Aksjekapital	11, 12	103 093	103 093
Egne aksjer	12	-296	-296
Overkurs	12	3 131 758	3 131 758
Annen innskutt egenkapital	12	15 645 794	0
Sum innskutt egenkapital		<u>18 880 349</u>	<u>3 234 555</u>
<i>Opptjent egenkapital</i>			
Annen egenkapital	12	21 957 745	35 116 594
Sum egenkapital		<u>40 838 094</u>	<u>38 351 149</u>
Gjeld			
<i>Annen langsiktig gjeld</i>			
Gjeld til kredittinstitusjoner	10, 13	23 710 895	22 750 000
<i>Kortsiktig gjeld</i>			
Gjeld til kredittinstitusjoner	13	15 504 595	18 976 184
Leverandørgjeld	10	6 854 168	15 232 971
Skyldige offentlige avgifter	9	1 521 910	1 984 481
Annen kortsiktig gjeld	10, 10	55 439 357	35 823 524
Sum kortsiktig gjeld		<u>79 320 030</u>	<u>72 017 160</u>
Sum gjeld		<u>103 030 925</u>	<u>94 767 160</u>
Sum egenkapital og gjeld		<u>143 869 019</u>	<u>133 118 309</u>

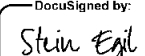
31. desember 2023

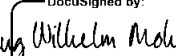
Skien, 30. juni 2024

DocuSigned by:

C88C61E98ADB483...
Stian Glendrange
styremedlem

DocuSigned by:

1AC0E132FE0544B...
Birger Tufte Johansen
styremedlem/daglig leder

DocuSigned by:

19A47741DC36406...
Stein Egil Valderhaug
styremedlem

DocuSigned by:

619F81F0353943D...
Wilhelm Anton Mohn
styreleder



DocuSign Envelope ID: 1BFEFEDA-A31D-4902-8464-5CEDF2F429E2

Made for Movement Group AS

Noter til regnskapet for 2023

Note 1 - Regnskapsprinsipper

Årsregnskapet er satt opp i samsvar med regnskapslovens bestemmelser og god regnskapsskikk for små foretak.

Det er ikke avlagt konsernregnskap, idet selskapet er underkonsern av MFM Holding AS, og således inkludert i morselskapets konsernregnskap. Konsernregnskapet kan en få ved henvendelse til Enhetsregisteret.

Datterselskap/tilknyttet selskap

Datterselskapet og tilknyttede selskaper vurderes etter kostmetoden i selskapsregnskapet. Investeringen er vurdert til anskaffelseskost for aksjene med mindre nedskrivning har vært nødvendig. Det er foretatt nedskrivning til virkelig verdi når verdifall skyldes årsaker som ikke kan antas å være forbigående og det må anses nødvendig etter god regnskapsskikk. Nedskrivninger er reversert når grunnlaget for nedskrivning ikke lenger er til stede.

Utbytte og andre utdelinger er inntektsført samme år som det er avsatt i datterselskapet. Overstiger utbytte andel av tilbakeholdt resultat etter kjøpet, representerer den overskytende del tilbakebetaling av investert kapital, og utdelingene er fratrukket investeringens verdi i balansen.

Salgsinntekter

Inntektsføring ved salg av varer skjer på leveringstidspunktet. Tjenester inntektsføres i takt med utførelsen.

Klassifisering og vurdering av balanseposter

Omløpsmidler og kortsiktig gjeld omfatter poster som forfaller til betaling innen ett år etter balansedagen, samt poster som knytter seg til varekretsløpet. Øvrige poster er klassifisert som anleggsmiddel/langsiktig gjeld.

Omløpsmidler vurderes til laveste av anskaffelseskost og virkelig verdi. Kortsiktig gjeld balanseføres til nominelt beløp på etableringstidspunktet.

Anleggsmidler vurderes til anskaffelseskost, men nedskrives til virkelig verdi ved verdifall som ikke forventes å være forbigående. Anleggsmidler med begrenset økonomisk levetid avskrives planmessig. Langsiktig gjeld balanseføres til nominelt beløp på etableringstidspunktet.

Fordringer

Kundefordringer og andre fordringer er oppført i balansen til pålydende etter fradrag for avsetning til forventet tap. Avsetning til tap gjøres på grunnlag av individuelle vurderinger av de enkelte fordringene.

Varebeholdninger

Lager av innkjøpte varer er verdsatt til laveste av anskaffelseskost og virkelig verdi. Anskaffelseskost vurderes etter FIFO- prinsippet. Egentilvirkede ferdigvarer og varer under tilvirkning er vurdert til full tilvirkningskost. Det foretas nedskrivning for påregnelig ukurans.

Varige driftsmidler

Varige driftsmidler balanseføres og avskrives over driftsmidlets forventede økonomiske levetid. Direkte vedlikehold av driftsmidler kostnadsføres løpende under driftskostnader, mens påkostninger eller forbedringer tillegges driftsmidlets kostpris og avskrives i takt med driftsmidlet. Dersom gjenvinnbart beløp av driftsmiddelet er lavere enn balanseført verdi foretas nedskrivning til gjenvinnbart beløp. Gjenvinnbart beløp er det høyeste av netto salgsverdi og verdi i bruk. Verdi i bruk er nåverdien av de fremtidige kontantstrømmene som eiendelen vil generere.



DocuSign Envelope ID: 1BFEFEDA-A31D-4902-8464-5CEDF2F429E2

Made for Movement Group AS

Noter til regnskapet for 2023

Forskning og utvikling

Utgifter til forskning og utvikling balanseføres i den grad det kan identifiseres en fremtidig økonomisk fordel knyttet til utvikling av en identifiserbar immaterielle eiendeler. I motsatt fall kostnadsføres slike utgifter løpende. Balanseført forskning og utvikling avskrives lineært over økonomisk levetid.

Immaterielle eiendeler

Selskapets immaterielle eiendeler som investeringer i produktrettede forsknings- og utviklingsaktiviteter og andre rettigheter balanseføres dersom det er sannsynlig at de forventede fremtidige økonomiske fordeler som kan henføres eiendelen vil tilføyte foretaket. De immaterielle eiendelene avskrives lineært over forventet brukstid. Avskrivningene påstartes på det tidspunkt den immaterielle eiendelen genererer inntekter.

Forskjellen mellom anskaffelseskost ved oppkjøp og virkelig verdi av netto identifiserbare eiendeler på oppkjøpstidspunktet klassifiseres som goodwill. Goodwill avskrives lineært og avskrivningstiden vurderes individuelt ved hvert oppkjøp.

Skatter

Skattekostnaden i resultatregnskapet omfatter både periodens betalbare skatt og endring i utsatt skatt. Utsatt skatt er beregnet med 22% på grunnlag av de midlertidige forskjeller som eksisterer mellom regnskapsmessige og skattemessige verdier, samt ligningsmessig underskudd til fremføring ved utgangen av regnskapsåret. Skatteøkende og skattereduserende midlertidige forskjeller som reverserer eller kan reversere i samme periode er utlignet og nettoført. Netto utsatt skattefordel balanseføres i den grad det er sannsynlig at denne kan bli nyttiggjort.

Bruk av estimater

Ledelsen har brukt estimater og forutsetninger som har påvirket resultatregnskapet og verdsettelsen av eiendeler og gjeld, samt usikre eiendeler og forpliktelser på balansedagen under utarbeidelsen av årsregnskapet i henhold til god regnskapsskikk.

Note 2 - Lønnskostnader, antall ansatte, lån til ansatte og godtgjørelse til revisor

Lønnskostnader	2023	2022
Lønninger	17 779 032	22 529 109
Arbeidsgiveravgift	2 809 442	3 060 340
Pensjonskostnader	1 162 889	1 391 976
Andre ytelser	699 211	508 707
Aktiverte lønnskostnader inkl. arb.g.avgift og feriepenger	<u>-2 374 130</u>	<u>-1 284 850</u>
Sum	<u>20 076 444</u>	<u>26 205 282</u>

Selskapet har i regnskapsåret sysselsatt totalt 27,2 årsverk.

Selskapet er pliktig til å ha tjenestepensjonsordning iht. lov om obligatorisk tjenestepensjon. Selskapets pensjonsordning tilfredsstiller kravene i denne loven.

Godtgjørelse til revisor fordelt på følgende:

	2023
Revisjon, inkl teknisk utarbeidelse av årsregnskap	183 000
Skatterelater bistand	17 800
Annen bistand	4 682



DocuSign Envelope ID: 1BFEFEDA-A31D-4902-8464-5CEDF2F429E2

Made for Movement Group AS

Noter til regnskapet for 2023

Merverdiavgift er ikke inkludert i revisjonshonoraret.

Note 3 - Skatt

<i>Årets skattekostnad fordeler seg på:</i>	2023	2022
Endring utsatt skatt	-3 579 548	-2 690 010
Årets totale skattekostnad	<u>-3 579 548</u>	<u>-2 690 010</u>
 <i>Beregning av årets skattegrunnlag:</i>	 2023	 2022
Ordinært resultat før skattekostnad	-16 208 508	-11 324 338
Permanente forskjeller	-923 911	-2 603 090
Endring i midlertidige forskjeller	-33 419	-176 355
Alminnelig inntekt	-17 165 838	-14 103 783
Mottatt konsernbidrag	425 506	1 822 190
Årets skattegrunnlag	<u>-16 740 332</u>	<u>-12 281 593</u>
 <i>Oversikt over midlertidige forskjeller</i>	 2023	 2022
Driftsmidler inkl goodwill	-9 128 283	-7 247 711
Varebeholdning	1 083 604	1 361 812
Utestående fordringer	-3 841	-3 842
Gevinst- og tapskonto	1 488 000	0
Regnskapsmessige avsetninger, fremtidig vedlikehold mv	0	-704 198
Sum	<u>-6 560 520</u>	<u>-6 593 939</u>
Akkumulert fremførbart underskudd før konsernbidrag	<u>-38 406 315</u>	<u>-21 043 299</u>
Netto midlertidige forskjeller pr 31.12	-44 966 835	-27 637 238
Forskjeller som ikke inngår i utsatt skatt/-skattefordel	-7 771 259	-5 474 978
Sum	<u>-37 195 576</u>	<u>-22 162 260</u>
 Utsatt skattefordel/Utsatt skatt (22%)	-8 183 027	-4 875 697



DocuSign Envelope ID: 1BFEFEDA-A31D-4902-8464-5CEDF2F429E2

Made for Movement Group AS

Noter til regnskapet for 2023

Note 4 - Immaterielle eiendeler

	Goodwill	FOU	Patent	Andre imm. eiend.	Sum
Anskaffelseskost pr 01.01.	12 925 093	50 349 656	14 769 457	13 401 059	91 445 265
Tilgang kjøpte eiendeler	0	4 483 444	0	2 010 896	6 494 340
Tilgang egenutviklede eiendeler	0	2 374 130	0	0	2 374 130
Tilskudd Skattefunn	0	-2 953 321	0	0	-2 953 321
Anskaffelseskost 31.12.	12 925 093	54 253 909	14 769 457	15 411 955	97 360 414
Akk.avskrivninger 31.12.	-12 925 093	-29 799 512	-14 735 254	-6 883 552	-64 343 411
Balanseført verdi pr.31.12.	0	24 454 397	34 203	8 528 403	33 017 003
Årets avskrivninger	0	1 777 713	34 202	963 312	2 775 227
Økonomisk levetid	8 år	5-10 år	8 år	3-10 år	
Avskrivningsplan	Lineær	Lineær	Lineær	Lineær	

Patent gjelder Innowalk-produktet. I anskaffelseskost 1.1 er det inkludert allokering av merverdier knyttet til fusjonen av Innowalk AS i 2008 til regnskapsmessig kontinuitet. Innowalk AS ble kjøpt av Made for Movement Group AS i 2007. Produktet kom i salg i 2009 og det er påbegynt avskrivning fra 2009.

Note 5 - Varige driftsmidler

	Maskiner og anlegg	Driftsløsøre og inventar	Sum
Anskaffelseskost 01.01.	780 664	6 073 365	6 854 029
Tilgang kjøpte driftsmidler	0	259 755	259 755
Anskaffelseskost 31.12.	780 664	6 333 120	7 113 784
Akk.avskrivning 31.12.	-780 664	-6 051 288	-6 831 952
Balanseført pr. 31.12.	0	281 832	281 832
Årets avskrivninger	0	141 827	141 827
Økonomisk levetid	5 år	3 år / 5 år	
Avskrivningsplan	Lineær	Lineær	



DocuSign Envelope ID: 1BFEFEDA-A31D-4902-8464-5CEDF2F429E2

Made for Movement Group AS

Noter til regnskapet for 2023

Note 6 - Datterselskap, tilknyttet selskap m v

Konsernregnskapet inngår i konsolideringen til morselskapet

Navn på morselskap
MFM Holding AS

Forretningskontor
Stortingsgata 22, 0161 OSLO

Selskap	Kontor	Eierandel	Stemmeandel
Made for Movement GmbH	Hannover, Tyskland	100 %	100 %
Made for Movement ApS	Fredrikshavn, Danmark	100 %	100 %
Made for Movement AB	Sølvborg, Sverige	100 %	100 %
Made for Movement AS	Skien, Norge	100 %	100 %
Made for Movement Inc	Delaware, USA	100 %	100 %
Mave for Movement BV	Nieuw-Vennep, Nederland	100 %	100 %
Medical Robots BVBA	Hasselt, Belgia	100 %	100 %
Made for Movement LTD	London, England	100 %	100 %

Investering etter kostmetoden (selskapsregnskapet)

Selskapets navn	Aksjekapital	Balansført verdi
Made for Movement GmbH	272 228	11 049 553
Made for Movement ApS	175 888	135 130
Made for Movement AB	104 350	2 448 671
Made for Movement AS	100 000	14 659 881
Made for Movement Inc	853	5 763
Made for Movement BV	104 703	91 278
Medical Robots BVBA	196 318	12 592 949
Made for Movement LTD	116 462	6 057 556
Incumedic AS	40 000	2 417 844
Sum		49 458 625

Inntekt på investering i datterselskap gjelder i sin helhet mottatt konsernbidrag fra Made for Movement AS. Datterselskapet Medical Robots har svak egenkapital og har i 2023 svakt resultat. Det er basert på dette gjort en vurdering av om det foreligger behov for nedskrivning av aksjene. Selskapet eier rettighetene til produktet Hibbot. Det er nylig blitt utviklet tilleggsprodukter slik at Hibbot produktet er reklassifisert som ortose og dermed i større grad dekkes av forsikringsselskap. Derfor skal det satses i Belgia og Sveits fra og med 2024, noe som forventes å gi en god fremtidig avkastning. Basert på dette er verdien ikke nedskrevet i 2023. Ledelsen følger situasjonen tett.



DocuSign Envelope ID: 1BFEFEDA-A31D-4902-8464-5CEDF2F429E2

Made for Movement Group AS

Noter til regnskapet for 2023

Note 7 - Finansinntekter og finanskostnader

	2023	2022
<i>Annen finansinntekt</i>		
Agio	6 875 023	2 366 385
Renter	685 337	1 213 669
Reversert avsetning tilleggsvederlag ved kjøp av aksjer	48 709	0
	<u>7 609 069</u>	<u>3 580 054</u>
<i>Annen finanskostnad</i>		
Disagio	7 213 863	3 352 181
Rentekostnader	5 112 423	3 582 959
Annen finanskostnad	-220 535	194 378
	<u>12 105 751</u>	<u>7 129 518</u>

Note 8 - Varer

	2023	2022
Råvarer (inkl. halvfabrikata)	9 888 794	13 457 834
Varer under tilvirkning	706 499	737 540
Ferdigvarer	2 391 865	5 326 965
Sum	<u>12 987 158</u>	<u>19 522 339</u>

Note 9 - Bankinnskudd

	2023
Depositum	87 062

Selskapet har skattetrekksgaranti (se note 13) og har pr 31.12.23 ingen bundne skattetrekksmidler.

Note 10 - Fordringer og gjeld

<i>Kortsiktig gjeld</i>	2023	2022
Påløpte renter	341 449	0
Skyldig feriepenger	1 933 040	1 916 848
Påløpt lønn til ansatte	1 864 646	1 844 408
Forskudd fra kunder	395 053	657 062
Påløpt styrehonorar	2 472 167	2 243 967
Kortsiktig gjeld til selskap i samme konsern	48 433 002	28 457 040
Garantiaavsetning	0	704 198
Sum	<u>55 439 357</u>	<u>35 823 523</u>
<i>Kortsiktig gjeld til selskap i samme konsern*</i>	2023	2022
Kortsiktig gjeld MfM Holding AS	13 086 417	12 586 975
Kortsiktig gjeld Made for Movement GmbH	10 659 943	2 243 431
Kortsiktig gjeld Made for Movement AS	11 658 681	9 745 981
Påløpt management fee	2 177 102	0
Kortsiktig gjeld Made for Movement Aps	9 882 746	3 880 654



DocuSign Envelope ID: 1BFEFEDA-A31D-4902-8464-5CEDF2F429E2

Made for Movement Group AS

Noter til regnskapet for 2023

Kortsiktig gjeld Made for Movement AB	968 113	0
Sum	<u>48 433 002</u>	<u>28 457 041</u>

<i>Leverandørgjeld til selskap i samme konsern</i>	2023	2022
Medical Robots BVBA	1 049 656	6 305 730
Made for Movement BV	0	32 076
Made for Movement GMBH	114 089	49 992
Sum	<u>1 163 745</u>	<u>6 387 798</u>

<i>Kortsiktige fordringer på selskap i samme konsern*</i>	2023	2022
Fordring på MFM Holding AS	15 645 794	0
Fordring på Made for Movement AS	0	4 879 099
Fordring på Made for Movement GmbH	425 476	0
Fordring på Made for Movement AB	0	2 184 430
Avregning rabatter	11 765 880	0
Sum	<u>27 837 150</u>	<u>7 063 529</u>

<i>Andre kortsiktige fordringer</i>	2023	2022
Forskuddsbetalte kostnader	1 752 654	530 908
Andre kortsiktige fordringer	8 540	0
Kortsiktige fordringer på selskap i samme konsern	27 837 150	7 063 529
Tilgode tilskudd skattefunn	0	781 000
Sum	<u>29 598 344</u>	<u>8 375 437</u>

<i>Langsiktige fordringer på selskap i samme konsern</i>	2023	2022
Medical Robots BVBA	1 799 971	6 105 047
Avsetning tap konsernselskaper	-602 534	0
Sum	<u>1 197 437</u>	<u>6 105 047</u>

<i>Kundefordringer på selskap i samme konsern</i>	2023	2022
Kundefordringer på selskap i samme konsern	5 333 425	8 765 264

* Made for Movement Group AS inngår i konsernkontoordning og eier toppkontoen. Bankinnskudd for alle konsernselskapene er klassifisert som bankinnskudd/kortsiktig gjeld til kredittinstitusjon i Made for Movement Group AS. Innskudd på konsernkonto fra øvrige konsernselskaper er klassifisert som kortsiktig gjeld til konsernselskaper. Trekk på konsernkonto fra øvrige konsernselskaper er klassifisert som kortsiktig fordring til konsernselskaper.



DocuSign Envelope ID: 1BFEFEDA-A31D-4902-8464-5CEDF2F429E2

Made for Movement Group AS

Noter til regnskapet for 2023

Note 11 - Aksjekapital og aksjonærinformasjon

Aksjekapitalen består av:

	Antall	Pålydende	Balansført
A-aksjer	1 000 000	0,1	100 000
B-aksjer	30 930	0,1	3 093
Sum	1 030 930		103 093

Oversikt over aksjonærene i selskapet pr. 31.12:

	A-aksjer	B-aksjer	Eierandel
MFM Holding AS	1 000 000	6 756	97,66 %
Handlekraft Holding AS	0	4 933	0,48 %
Made For Movement Group AS	0	2 960	0,29 %
Jon Vegard Gundersen	0	2 960	0,29 %
Ulrik Gernow	0	2 960	0,29 %
Anders Ringsjø	0	2 960	0,29 %
Jan Erling Nilsen	0	1 480	0,14 %
Michael Vieth	0	4 934	0,48 %
Rikke Damkjær Moen	0	987	0,10 %
Sum	1 000 000	30 930	100,00 %

Note 12 - Egenkapital

	Aksjekapital	Egne aksjer	Overkurs	Annen innskutt egenkapital	Annen egenkapital	Sum
Egenkapital 01.01.	103 093	-296	3 131 758	0	35 116 594	38 351 149
Årsresultat	0	0	0	0	-12 628 990	-12 628 990
Mottatt konsernbidrag uten SM effekt	0	0	0	15 645 794	0	15 645 794
EK-effekt mor-datterfusjon	0	0	0	0	-387 262	-387 262
Annet	0	0	0	0	-142 597	-142 597
Egenkapital 31.12.	103 093	-296	3 131 758	15 645 794	21 957 745	40 838 094



DocuSign Envelope ID: 1BFEFEDA-A31D-4902-8464-5CEDF2F429E2

Made for Movement Group AS

Noter til regnskapet for 2023

Note 13 - Pant og garantier

	2023	2022
<i>Garantiansvar</i>		
Skattetrekksgaranti	1 500 000	1 500 000
Betalingsgaranti leverandørgjeld	5 055 075	5 053 725
Husleigaranti	64 382	64 382
Sum garantiansvar	<u>6 619 457</u>	<u>6 618 107</u>
<i>Pantsikret gjeld</i>	2023	2022
Lån til kredittinstitusjon i NOK	23 710 895	22 750 000
Kassekreditt	15 504 595	18 976 184
Sum pantsikret gjeld	<u>39 215 490</u>	<u>41 726 184</u>
<i>Sikret i panteobjekt med bokførte verdier:</i>	2023	2022
Varelager	12 987 158	19 522 338
Kundefordringer	8 142 085	9 778 233
Maskiner og inventar	281 832	163 904
Sum	<u>21 411 075</u>	<u>29 464 475</u>

Som sikkerhet for lån til kredittinstitusjon i NOK har morselskapet MFM Holding AS stilt kausjonserklæring.

Som sikkerhet for kassekreditt tilknyttet konsernkontoordningen har deltakende konsernselskaper stilt kausjonserklæring med solidaransvar.

Selskapet har ingen gjeld med forfall senere enn 5 år etter balansedagen.

Note 14 - Offentlige tilskudd

Selskapet regnskapsfører Skattefunn-tilskudd til reduksjon av balanseført FOU. Se note 4 for ytterligere informasjon.



Statsautoriserte revisorer
Ernst & Young AS

Dokkvegen 11, 3920 Porsgrunn
Postboks 64, 3901 Porsgrunn

Foretaksregisteret: NO 976 389 387 MVA
Tlf: +47 24 00 24 00

www.ey.no
Medlemmer av Den norske Revisorforening

UAVHENGIG REVISORS BERETNING

Til generalforsamlingen i Made For Movement Group AS

Konklusjon

Vi har revidert årsregnskapet for Made For Movement Group AS som består av balanse per 31. desember 2023, resultatregnskap for regnskapsåret avsluttet per denne datoen og noter til årsregnskapet, herunder et sammendrag av viktige regnskapsprinsipper.

Etter vår mening oppfyller årsregnskapet gjeldende lovkrav og gir et rettviseende bilde av selskapets finansielle stilling per 31. desember 2023 og av dets resultater for regnskapsåret avsluttet per denne datoen i samsvar med regnskapslovens regler og god regnskapsskikk i Norge.

Grunnlag for konklusjon

Vi har gjennomført revisjonen i samsvar med International Standards on Auditing (ISA-ene). Våre oppgaver og plikter i henhold til disse standardene er beskrevet nedenfor under *Revisors oppgaver og plikter ved revisjonen av årsregnskapet*. Vi er uavhengige av selskapet i samsvar med kravene i relevante lover og forskrifter i Norge og *International Code of Ethics for Professional Accountants* (inkludert internasjonale uavhengighetsstandarder) utstedt av International Ethics Standards Board for Accountants (IESBA-reglene), og vi har overholdt våre øvrige etiske forpliktelser i samsvar med disse kravene. Innhentet revisjonsbevis er etter vår vurdering tilstrekkelig og hensiktsmessig som grunnlag for vår konklusjon.

Ledelsens ansvar for årsregnskapet

Styret og daglig leder (ledelsen) er ansvarlig for å utarbeide årsregnskapet og for at det gir et rettviseende bilde i samsvar med regnskapslovens regler og god regnskapsskikk i Norge. Ledelsen er også ansvarlig for slik intern kontroll som den finner nødvendig for å kunne utarbeide et årsregnskap som ikke inneholder vesentlig feilinformasjon, verken som følge av misligheter eller feil.

Ved utarbeidelsen av årsregnskapet må ledelsen ta standpunkt til selskapets evne til fortsatt drift og opplyse om forhold av betydning for fortsatt drift. Forutsetningen om fortsatt drift skal legges til grunn for årsregnskapet med mindre ledelsen enten har til hensikt å avvike selskapet eller virksomheten, eller ikke har noe annet realistisk alternativ.

Revisors oppgaver og plikter ved revisjonen av årsregnskapet

Vårt mål er å oppnå betryggende sikkerhet for at årsregnskapet som helhet ikke inneholder vesentlig feilinformasjon, verken som følge av misligheter eller feil, og å avgi en revisjonsberetning som inneholder vår konklusjon. Betryggende sikkerhet er en høy grad av sikkerhet, men ingen garanti for at en revisjon utført i samsvar med ISA-ene, alltid vil avdekke vesentlig feilinformasjon. Feilinformasjon kan skyldes misligheter eller feil og er å anse som vesentlig dersom den enkeltvis eller samlet med rimelighet kan forventes å påvirke de økonomiske beslutningene som brukerne foretar på grunnlag av årsregnskapet.

Som del av en revisjon i samsvar med ISA-ene, utøver vi profesjonelt skjønn og utviser profesjonell skepsis gjennom hele revisjonen. I tillegg:

- identifiserer og vurderer vi risikoen for vesentlig feilinformasjon i årsregnskapet, enten det skyldes misligheter eller feil. Vi utformer og gjennomfører revisjons handlinger for å håndtere slike risikoer, og innhenter revisjonsbevis som er tilstrekkelig og hensiktsmessig som grunnlag for vår konklusjon. Risikoen for at vesentlig feilinformasjon som følge av misligheter ikke blir avdekket, er



Building a better
working world

- høyere enn for feilinformasjon som skyldes feil, siden misligheter kan innebære samarbeid, forfalskning, bevisste utelatelser, uriktige fremstillinger eller overstyring av intern kontroll.
- opparbeider vi oss en forståelse av den interne kontrollen som er relevant for revisjonen, for å utforme revisjonshandlinger som er hensiktsmessige etter omstendighetene, men ikke for å gi uttrykk for en mening om effektiviteten av selskapets interne kontroll.
 - evaluerer vi om de anvendte regnskapsprinsippene er hensiktsmessige og om regnskapsestimatene og tilhørende noteopplysninger utarbeidet av ledelsen er rimelige.
 - konkluderer vi på om ledelsens bruk av fortsatt drift-forutsetningen er hensiktsmessig, og, basert på innhentede revisjonsbevis, hvorvidt det foreligger vesentlig usikkerhet knyttet til hendelser eller forhold som kan skape betydelig tvil om selskapets evne til fortsatt drift. Dersom vi konkluderer med at det eksisterer vesentlig usikkerhet, kreves det at vi i revisjonsberetningen henleder oppmerksomheten på tilleggsopplysningene i årsregnskapet, eller, dersom slike tilleggsopplysninger ikke er tilstrekkelige, at vi modifierer vår konklusjon. Våre konklusjoner er basert på revisjonsbevis innhentet frem til datoen for revisjonsberetningen. Etterfølgende hendelser eller forhold kan imidlertid medføre at selskapet ikke kan fortsette driften.
 - evaluerer vi den samlede presentasjonen, strukturen og innholdet i årsregnskapet, inkludert tilleggsopplysningene, og hvorvidt årsregnskapet gir uttrykk for de underliggende transaksjonene og hendelsene på en måte som gir et rettviseende bilde.

Vi kommuniserer med styret blant annet om det planlagte omfanget av og tidspunktet for revisjonsarbeidet og eventuelle vesentlige funn i revisjonen, herunder vesentlige svakheter i den interne kontrollen som vi avdekker gjennom revisjonen.

Porsgrunn, 10. juli 2024
ERNST & YOUNG AS

Revisjonsberetningen er signert elektronisk

Bård Erik Pedersen
statsautorisert revisor

Penneo Dokumentnrøktet: A660J-NXD8C-LO6ZY-U16CL-QZEOI-26PIL



PENNEO

Signaturene i dette dokumentet er juridisk bindende. Dokument signert med "Penneo™ - sikker digital signatur". De signerende parter sin identitet er registrert, og er listet nedenfor.

"Med min signatur bekrefter jeg alle datoer og innholdet i dette dokument."

Pedersen, Bård Erik

Statsautorisert revisor

På vegne av: Ernst & Young AS

Serienummer: no_bankid:9578-5992-4-3009005

IP: 147.161.xxx.xxx

2024-07-10 17:56:13 UTC



Penneo Dokumentnøkkel: A660J-NXD8C-LO6ZY-Uj6CL-QZEOI-26PIL

Dokumentet er signert digitalt, med **Penneo.com**. Alle digitale signatur-data i dokumentet er sikret og validert av den datamaskin-utregnede hash-verdien av det opprinnelige dokument. Dokumentet er låst og tids-stemplet med et sertifikat fra en betrodd tredjepart. All kryptografisk bevis er integrert i denne PDF, for fremtidig validering (hvis nødvendig).

Hvordan bekrefter at dette dokumentet er originalen?

Dokumentet er beskyttet av ett Adobe CDS sertifikat. Når du åpner dokumentet i

Adobe Reader, skal du kunne se at dokumentet er sertifisert av **Penneo e-signature service <penneo@penneo.com>**. Dette garanterer at innholdet i dokumentet ikke har blitt endret.

Det er lett å kontrollere de kryptografiske beviser som er lokalisert inne i dokumentet, med Penneo validator - <https://penneo.com/validator>