



## ÅRSREGNSKAPET FOR REGNSKAPSÅRET 2017 - GENERELL INFORMASJON

### Enheten

Organisasjonsnummer: 971 301 341  
Organisasjonsform: Samvirkeforetak  
Foretaksnavn: VINSTRA YSTERI INNKJØPSLAG SA  
Forretningsadresse: 2640 VINSTRA

### Regnskapsår

Årsregnskapets periode: 01.01.2017 - 31.12.2017

### Konsern

Morselskap i konsern: Nei

### Regnskapsregler

Regler for små foretak benyttet: Ja  
Benyttet ved utarbeidelsen av årsregnskapet til selskapet: Regnskapslovens alminnelige regler

### Årsregnskapet fastsatt av kompetent organ

Bekreftet av representant for selskapet: Per Arne Sylte  
Dato for fastsettelse av årsregnskapet: 31.03.2018

### Grunnlag for avgivelse

År 2017: Årsregnskapet er elektronisk innlevert  
År 2016: Tall er hentet fra elektronisk innlevert årsregnskap fra 2017

*Det er ikke krav til at årsregnskapet m.v. som sendes til Regnskapsregisteret er undertegnet. Kontrollen på at dette er utført ligger hos revisor/enhetens øverste organ. Sikkerheten ivaretas ved at innsender har rolle/rettighet for innsending av årsregnskapet via Altinn, og ved at det bekreftes at årsregnskapet er fastsatt av kompetent organ.*

Brønnøysundregistrene, 20.08.2019



## Resultatregnskap

Beløp i: NOK	Note	2017	2016
<b>RESULTATREGNSKAP</b>			
<b>Inntekter</b>			
Annen driftsinntekt		262 648	212 811
Leieinntekt		364 086	305 919
<b>Sum inntekter</b>		<b>626 734</b>	<b>518 729</b>
<b>Kostnader</b>			
Lønnskostnad	1, 2, 3	204 844	214 514
Avskrivning på driftsmidler og immaterielle eiendeler	4	23 519	23 519
Annen driftskostnad		373 437	427 339
<b>Sum kostnader</b>		<b>601 800</b>	<b>665 372</b>
<b>Driftsresultat</b>		<b>24 934</b>	<b>-146 642</b>
<b>Finansinntekter og finanskostnader</b>			
Annen renteinntekt		14 946	17 536
Annen finansinntekt		10 457	9 519
<b>Sum finansinntekter</b>		<b>25 403</b>	<b>27 055</b>
Annen rentekostnad		22	677
<b>Sum finanskostnader</b>		<b>22</b>	<b>677</b>
<b>Netto finans</b>		<b>25 381</b>	<b>26 378</b>
<b>Ordinært resultat før skattekostnad</b>		<b>50 315</b>	<b>-120 264</b>
Skattekostnad på ordinært resultat	6	9 685	9 471
<b>Ordinært resultat etter skattekostnad</b>		<b>40 630</b>	<b>-129 735</b>
<b>Årsresultat</b>	10	<b>40 630</b>	<b>-129 735</b>
<b>Overføringer og disponeringer</b>			
Udekket tap		21 950	-21 950
Annen egenkapital		18 680	-107 785
<b>Sum overføringer og disponeringer</b>		<b>40 630</b>	<b>-129 735</b>



### Balanse

Beløp i: NOK	Note	2017	2016
<b>BALANSE - EIENDELER</b>			
<b>Anleggsmidler</b>			
<b>Immaterielle eiendeler</b>			
<b>Varige driftsmidler</b>			
Tomter, bygninger og annen fast eiendom			
Driftsløsøre, inventar, verktøy, kontormaskiner, ol.	4	51 960	75 479
<b>Sum varige driftsmidler</b>		<b>51 960</b>	<b>75 479</b>
<b>Finansielle anleggsmidler</b>			
Investeringer i aksjer og andeler		100	100
<b>Sum finansielle anleggsmidler</b>		<b>100</b>	<b>100</b>
<b>Sum anleggsmidler</b>		<b>52 060</b>	<b>75 579</b>
<b>Omløpsmidler</b>			
<b>Varer</b>			
<b>Fordringer</b>			
Kundefordringer	7	18 750	422 093
Andre fordringer		28 848	27 617
<b>Sum fordringer</b>		<b>47 598</b>	<b>449 710</b>
<b>Bankinnskudd, kontanter og lignende</b>			
Bankinnskudd, kontanter og lignende	8	2 437 537	1 969 223
<b>Sum bankinnskudd, kontanter og lignende</b>		<b>2 437 537</b>	<b>1 969 223</b>
<b>Sum omløpsmidler</b>		<b>2 485 135</b>	<b>2 418 933</b>
<b>SUM EIENDELER</b>		<b>2 537 195</b>	<b>2 494 512</b>

### BALANSE - EGENKAPITAL OG GJELD

#### Egenkapital

#### Innskutt egenkapital



## Balanse

<b>Beløp i: NOK</b>	<b>Note</b>	<b>2017</b>	<b>2016</b>
Beholdning av egne aksjer		27 400	27 400
Annen innskutt egenkapital		2 332 720	2 332 720
<b>Sum innskutt egenkapital</b>		<b>2 360 120</b>	<b>2 360 120</b>
<b>Opptjent egenkapital</b>			
Annen egenkapital	9	18 680	
Udekket tap			21 950
<b>Sum opptjent egenkapital</b>		<b>18 680</b>	<b>-21 950</b>
<b>Sum egenkapital</b>	9	<b>2 378 800</b>	<b>2 338 169</b>
<b>Sum langsiktig gjeld</b>		<b>0</b>	<b>0</b>
<b>Kortsiktig gjeld</b>			
Leverandørgjeld		19 632	37 395
Betalbar skatt	6	10 304	9 486
Skyldige offentlige avgifter		21 767	89 657
Annen kortsiktig gjeld		106 693	19 805
<b>Sum kortsiktig gjeld</b>		<b>158 395</b>	<b>156 343</b>
<b>Sum gjeld</b>		<b>158 395</b>	<b>156 343</b>
<b>SUM EGENKAPITAL OG GJELD</b>		<b>2 537 195</b>	<b>2 494 512</b>



## Noter 2017

### VINSTRA YSTERI INNKJØPSLAG SA

#### Regnskapsprinsipper

Årsregnskapet er satt opp i samsvar med regnskapsloven og god regnskapsskikk for små foretak.

#### Salgsinntekter

Inntektsføring ved salg av varer skjer på leveringstidspunktet. Tjenester inntektsføres etter hvert som de leveres.

#### Klassifisering og vurdering av balanseposter

Omløpsmidler og kortsiktig gjeld omfatter poster som knytter seg til varekretsløpet. For andre poster enn kundefordringer omfattes poster som forfaller til betaling innen ett år etter transaksjonsdagen. Anleggsmidler er eiendeler bestemt til varig eie og bruk. Langsiktig gjeld er gjeld som forfaller senere enn ett år etter transaksjonsdagen.

Omløpsmidler vurderes til laveste av anskaffelseskost og virkelig verdi. Kortsiktig gjeld balanseføres til nominelt beløp på etableringstidspunktet.

Anleggsmidler vurderes til anskaffelseskost. Varige anleggsmidler avskrives etter en fornuftig avskrivningsplan. Anleggsmidlene nedskrives til virkelig verdi ved verdifall som ikke forventes å være forbigående. Langsiktig gjeld med unntak av andre avsetninger balanseføres til nominelt beløp på etableringstidspunktet.

#### Fordringer

Kundefordringer og andre fordringer er oppført i balansen til pålydende etter fradrag for avsetning til forventet tap. Avsetning til tap gjøres på grunnlag av individuelle vurderinger av de enkelte fordringene. I tillegg gjøres det for øvrige kundefordringer en uspesifisert avsetning for å dekke antatt tap.

#### Varige driftsmidler

Varige driftsmidler balanseføres og avskrives over driftsmidlenes levetid dersom de har antatt levetid over 3 år og har en kostpris som overstiger kr 15.000. Direkte vedlikehold av driftsmidler kostnadsføres løpende under driftskostnader, mens påkostninger eller forbedringer tillegges driftsmidlets kostpris og avskrives i takt med driftsmidlet.

#### Skatt

Skattekostnaden i resultatregnskapet omfatter både periodens betalbare skatt, formuesskatt til Staten og endring i utsatt skatt. Utsatt skatt er beregnet med 23% på grunnlag av de midlertidige forskjeller som eksisterer mellom regnskapsmessige og skattemessige verdier, samt ligningsmessig underskudd til fremføring ved utgangen av regnskapsåret. Skatteøkende og skattereduserende midlertidige forskjeller som reverserer eller kan reversere i samme periode er utlignet og skattevirkningen er beregnet på nettogrunnlaget. Det er valgt å ikke bokføre utsatt skattefordel pga forsiktighets hensyn.

#### Note 1 - Lønnskostnader etc

Spesifikasjon av lønnskostnader	2017	2016
Lønn	163 018	171 062
Arbeidsgiveravgift	19 626	20 552
Andre relaterte ytelser	22 200	22 900
<b>Sum</b>	<b>204 844</b>	<b>214 514</b>

Foretaket har sysselsatt 0,5 årsverk i regnskapsåret.

#### Note 2 - Obligatorisk tjenstepensjon

##### Obligatorisk tjenstepensjon

Foretaket er ikke pliktig til å ha tjenstepensjonsordning etter lov om obligatorisk tjenstepensjon.



## Note 3 - Ytelse til ledende personer

### Ytelse til ledende personer

Type ytelse	Styret
Lønn	0
Pensjoner	0
Annen godtgjørelse, styregodtgjørelse	22 200

## Note 4 - Spesifikasjon av varige driftsmidler

Spesifikasjon varige driftsmidler	Bygninger og annen fast eiendom	Driftsløsøre, inventar o.l	Sum
Anskaffelseskost 01.01.2017	2 823 365	175 834	2 999 199
Tilgang i året	0	0	0
Avgang i året	0	0	0
<b>Anskaffelseskost 31.12.2017</b>	<b>2 823 365</b>	<b>175 834</b>	<b>2 999 199</b>
Akk. av- og nedskr. 01.01.2017	(2 823 365)	(100 355)	(2 923 720)
Akkumulerte avskr. 31.12.2017	(2 823 365)	(123 874)	(2 947 239)
<b>Balansført verdi pr. 31.12.2017</b>	<b>0</b>	<b>51 960</b>	<b>51 960</b>
Årets avskrivninger		(23 519)	(23 519)
Økonomisk levetid	20 år	5 - 12 år	
<b>Avskrivningsplan: Lineær</b>	<b>5 %</b>	<b>8,33 - 20 %</b>	

## Note 5 - Midl. forskjeller - Utsatt skatt/skattefordel

Utsatt skatt/utsatt skattefordel i balansen avsettes på grunnlag av forskjeller mellom regnskapsmessige og skattemessige verdier i henhold til norsk regnskapsstandard for skatt. Midlertidige skatteøkende og skattereduserende forskjeller som kan utlignes er nettoført.

Midlertidige forskjeller knyttet til:	01.01.2017	31.12.2017	Endring
Anleggsmidler	(94 244)	(99 349)	5 105
Skattemessig fremførbart underskudd	(118 654)	(63 212)	(55 442)
Netto forskjeller	(212 898)	(162 561)	(50 337)
Skattereduserende forskjeller som ikke kan utlignes	212 898	162 561	50 337
Sum midlertidige forskjeller	0	0	0
<b>Utsatt skattefordel 31.12.17. basert på 23%</b>	<b>0</b>	<b>0</b>	<b>0</b>

Ut fra forsiktighetshensyn balanseføres ikke utsatt skattefordel på kr 37 389



## Note 6 - Skatt

<b>Grunnlag for beregning av skatt</b>	<b>2017</b>	<b>2016</b>
Ordinært resultat før skattekostnad	50 315	(120 264)
+/- Permanente forskjeller	22	293
+/- Årets endring i midlertidige forskjeller	5 105	1 318
- Fremførbart underskudd / korreksjonsinntekt	(55 442)	
<b>Årets skattegrunnlag</b>	<b>0</b>	<b>(118 653)</b>
Formueskatt samvirkeforetak	10 304	9 486
Sum	10 304	9 486
+/- For lite (for mye) avsatt skatt tidligere år	(619)	(15)
<b>Skattekostnad i resultatregnskapet</b>	<b>9 685</b>	<b>9 471</b>
Betalbar skatt i skattekostnad	10 304	9 486
<b>Betalbar skatt i balansen</b>	<b>10 304</b>	<b>9 486</b>

## Note 7 - Kundefordringer

Kundefordringer er vurdert til pålydende, nedskrevet med forventet tap på fordringer. Det er ikke tapsført kundefordringer i løpet av 2017.

<b>Spesifikasjon kundefordringer</b>	<b>2017</b>	<b>2016</b>
Kundefordringer til pålydende	18 750	422 093
Avsatt til dekning av usikre fordringer		
<b>Netto oppførte kundefordringer</b>	<b>18 750</b>	<b>422 093</b>

## Note 8 - Bankinnskudd

I posten for bankinnskudd inngår egen konto for bundne skattetrekksmidler med kr 6 861. Skyldig skattetrekk er kr 6 861.

## Note 9 - Egenkapital

<b>Spesifikasjon egenkapital</b>	<b>Egne aksjer</b>	<b>Annen innsk. EK</b>	<b>Annen EK</b>	<b>Udekket tap</b>	<b>Sum</b>
Egenkapital 01.01.2017	27 400	2 332 720		(21 950)	2 338 169
Årets resultat			18 680	21 950	40 630
<b>Egenkapital 31.12.2017</b>	<b>27 400</b>	<b>2 332 720</b>	<b>18 680</b>	<b>0</b>	<b>2 378 800</b>

## Note 10 - Fortsatt drift

Forutsetningen om fortsatt drift er til stede, og årsregnskapet for 2017 er satt opp under denne forutsetning.



Årsregnskap for 2017

VINSTRÅ YSTERI INNKJØPSLAG SA  
2640 VINSTRÅ

Innhold

Resultatregnskap  
Balanse  
Noter  
Årsberetning

Utarbeidet av:  
Vekstra Regnskap Gudbrandsdal  
NEDREGT 63  
2640 VINSTRÅ  
Org.nr. 967 673 374

Utarbeidet med:  
Total Årsoppgjør





## Resultatregnskap for 2017 VINSTRA YSTERI INNKJØPSLAG SA

	Note	2017	2016
Annen driftsinntekt		262 648	212 811
Leieinntekt		364 086	305 919
<b>Sum driftsinntekter</b>		<b>626 734</b>	<b>518 729</b>
Lønnskostnad	1, 2, 3	(204 844)	(214 514)
Avskrivning på driftsmidler og immaterielle eiendeler	4	(23 519)	(23 519)
Annen driftskostnad		(373 437)	(427 339)
<b>Sum driftskostnader</b>		<b>(601 800)</b>	<b>(665 372)</b>
<b>Driftsresultat</b>		<b>24 934</b>	<b>(146 642)</b>
Annen renteinntekt		14 946	17 536
Annen finansinntekt		10 457	9 519
<b>Sum finansinntekter</b>		<b>25 403</b>	<b>27 055</b>
Annen rentekostnad		(22)	(677)
<b>Sum finanskostnader</b>		<b>(22)</b>	<b>(677)</b>
<b>Netto finans</b>		<b>25 381</b>	<b>26 378</b>
<b>Ordinært resultat før skattekostnad</b>		<b>50 315</b>	<b>(120 264)</b>
Skattekostnad på ordinært resultat	6	(9 685)	(9 471)
<b>Ordinært resultat</b>		<b>40 630</b>	<b>(129 735)</b>
<b>Årsresultat</b>	10	<b>40 630</b>	<b>(129 735)</b>
<b>Overføringer</b>			
Udekket tap		21 950	(21 950)
Annen egenkapital		18 680	(107 785)
<b>Sum</b>		<b>40 630</b>	<b>(129 735)</b>



**Balanse pr. 31. desember 2017**  
**VINSTRÅ YSTERI INNKJØPSLAG SA**

	Note	2017	2016
<b>EIENDELER</b>			
<b>Anleggsmidler</b>			
<b>Varige driftsmidler</b>			
Tomter, bygninger og annen fast eiendom	4	0	0
Driftsløsøre, inventar, verktøy, kontormaskiner, ol.	4	51 960	75 479
<b>Sum varige driftsmidler</b>		<b>51 960</b>	<b>75 479</b>
<b>Finansielle anleggsmidler</b>			
Investeringer i aksjer og andeler		100	100
<b>Sum finansielle anleggsmidler</b>		<b>100</b>	<b>100</b>
<b>Sum anleggsmidler</b>		<b>52 060</b>	<b>75 579</b>
<b>Omløpsmidler</b>			
<b>Fordringer</b>			
Kundefordringer	7	18 750	422 093
Andre fordringer		28 848	27 617
<b>Sum fordringer</b>		<b>47 598</b>	<b>449 710</b>
Bankinnskudd, kontanter og lignende	8	2 437 537	1 969 223
<b>Sum bankinnskudd, kontanter og lignende</b>		<b>2 437 537</b>	<b>1 969 223</b>
<b>Sum omløpsmidler</b>		<b>2 485 135</b>	<b>2 418 933</b>
<b>Sum eiendeler</b>		<b>2 537 195</b>	<b>2 494 512</b>

**Balanse pr. 31. desember 2017**  
**VINSTRAS YSTERI INNKJØPSLAG SA**

	Note	2017	2016
<b>EGENKAPITAL OG GJELD</b>			
<b>Egenkapital</b>			
<b>Innskutt egenkapital</b>			
Andelskapital		27 400	27 400
Annen innskutt egenkapital		2 332 720	2 332 720
<b>Sum innskutt egenkapital</b>		<b>2 360 120</b>	<b>2 360 120</b>
<b>Opptjent egenkapital</b>			
Annen egenkapital	9	18 680	0
Udekket tap		0	(21 950)
<b>Sum opptjent egenkapital</b>		<b>18 680</b>	<b>(21 950)</b>
<b>Sum egenkapital</b>	9	<b>2 378 800</b>	<b>2 338 169</b>
<b>Gjeld</b>			
<b>Kortsiktig gjeld</b>			
Leverandørgjeld		19 632	37 395
Betalbar skatt	6	10 304	9 486
Skyldige offentlige avgifter		21 767	89 657
Annen kortsiktig gjeld		106 693	19 805
<b>Sum kortsiktig gjeld</b>		<b>158 395</b>	<b>156 343</b>
<b>Sum gjeld</b>		<b>158 395</b>	<b>156 343</b>
<b>Sum egenkapital og gjeld</b>		<b>2 537 195</b>	<b>2 494 512</b>

Vinstra, den 19.04.2018

Per Arne Sylte  
StyrelederPer Henry Vassdøkken  
NestlederØyvind Sandvold  
StyremedlemJørn Skoe  
StyremedlemAnne Kari Veikleengen  
Styremedlem



## Noter 2017

### VINSTRÅ YSTERI INNKJØPSLAG SA

#### Regnskapsprinsipper

Årsregnskapet er satt opp i samsvar med regnskapsloven og god regnskapsskikk for små foretak.

#### Salgsinntekter

Inntektsføring ved salg av varer skjer på leveringstidspunktet. Tjenester inntektsføres etter hvert som de leveres.

#### Klassifisering og vurdering av balanseposter

Omløpsmidler og kortsiktig gjeld omfatter poster som knytter seg til varekretsløpet. For andre poster enn kundefordringer omfattes poster som forfaller til betaling innen ett år etter transaksjonsdagen. Anleggsmidler er eiendeler bestemt til varig eie og bruk. Langsiktig gjeld er gjeld som forfaller senere enn ett år etter transaksjonsdagen.

Omløpsmidler vurderes til laveste av anskaffelseskost og virkelig verdi. Kortsiktig gjeld balanseføres til nominelt beløp på etableringstidspunktet.

Anleggsmidler vurderes til anskaffelseskost. Varige anleggsmidler avskrives etter en fornuftig avskrivningsplan. Anleggsmidlene nedskrives til virkelig verdi ved verdifall som ikke forventes å være forbigående. Langsiktig gjeld med unntak av andre avsetninger balanseføres til nominelt beløp på etableringstidspunktet.

#### Fordringer

Kundefordringer og andre fordringer er oppført i balansen til pålydende etter fradrag for avsetning til forventet tap. Avsetning til tap gjøres på grunnlag av individuelle vurderinger av de enkelte fordringene. I tillegg gjøres det for øvrige kundefordringer en uspesifisert avsetning for å dekke antatt tap.

#### Varige driftsmidler

Varige driftsmidler balanseføres og avskrives over driftsmidlenes levetid dersom de har antatt levetid over 3 år og har en kostpris som overstiger kr 15.000. Direkte vedlikehold av driftsmidler kostnadsføres løpende under driftskostnader, mens påkostninger eller forbedringer tillegges driftsmidlets kostpris og avskrives i takt med driftsmidlet.

#### Skatt

Skattekostnaden i resultatregnskapet omfatter både periodens betalbare skatt, formuesskatt til Staten og endring i utsatt skatt. Utsatt skatt er beregnet med 23% på grunnlag av de midlertidige forskjeller som eksisterer mellom regnskapsmessige og skattemessige verdier, samt ligningsmessig underskudd til fremføring ved utgangen av regnskapsåret. Skatteøkende og skattereduserende midlertidige forskjeller som reverserer eller kan reversere i samme periode er utlignet og skattevirkningen er beregnet på nettogrunnlaget. Det er valgt å ikke bokføre utsatt skattefordel pga forsiktighets hensyn.

#### Note 1 - Lønnskostnader etc

Spesifikasjon av lønnskostnader	2017	2016
Lønn	163 018	171 062
Arbeidsgiveravgift	19 626	20 552
Andre relaterte ytelser	22 200	22 900
<b>Sum</b>	<b>204 844</b>	<b>214 514</b>

Foretaket har sysselsatt 0,5 årsverk i regnskapsåret.

#### Note 2 - Obligatorisk tjenstepensjon

##### Obligatorisk tjenstepensjon

Foretaket er ikke pliktig til å ha tjenstepensjonsordning etter lov om obligatorisk tjenstepensjon.



## Note 3 - Ytelse til ledende personer

### Ytelse til ledende personer

Type ytelse	Styret
Lønn	0
Pensjoner	0
Annen godtgjørelse, styregodtgjørelse	22 200

## Note 4 - Spesifikasjon av varige driftsmidler

Spesifikasjon varige driftsmidler	Bygninger og annen fast eiendom	Driftsløsøre, inventar o.l	Sum
Anskaffelseskost 01.01.2017	2 823 365	175 834	2 999 199
Tilgang i året	0	0	0
Avgang i året	0	0	0
<b>Anskaffelseskost 31.12.2017</b>	<b>2 823 365</b>	<b>175 834</b>	<b>2 999 199</b>
Akk. av- og nedskr. 01.01.2017	(2 823 365)	(100 355)	(2 923 720)
Akkumulerte avskr. 31.12.2017	(2 823 365)	(123 874)	(2 947 239)
<b>Balansført verdi pr. 31.12.2017</b>	<b>0</b>	<b>51 960</b>	<b>51 960</b>
Årets avskrivninger		(23 519)	(23 519)
Økonomisk levetid	20 år	5 - 12 år	
<b>Avskrivningsplan: Lineær</b>	<b>5 %</b>	<b>8,33 - 20 %</b>	

## Note 5 - Midl. forskjeller - Utsatt skatt/skattefordel

Utsatt skatt/utsatt skattefordel i balansen avsettes på grunnlag av forskjeller mellom regnskapsmessige og skattemessige verdier i henhold til norsk regnskapsstandard for skatt. Midlertidige skatteøkende og skattereduserende forskjeller som kan utlignes er nettopført.

Midlertidige forskjeller knyttet til:	01.01.2017	31.12.2017	Endring
Anleggsmidler	(94 244)	(99 349)	5 105
Skattemessig fremførbart underskudd	(118 654)	(63 212)	(55 442)
Netto forskjeller	(212 898)	(162 561)	(50 337)
Skattereduserende forskjeller som ikke kan utlignes	212 898	162 561	50 337
Sum midlertidige forskjeller	0	0	0
<b>Utsatt skattefordel 31.12.17, basert på 23%</b>	<b>0</b>	<b>0</b>	<b>0</b>

Ut fra forsiktighetshensyn balanseføres ikke utsatt skattefordel på kr 37 389



## Note 6 - Skatt

<b>Grunnlag for beregning av skatt</b>	<b>2017</b>	<b>2016</b>
Ordinært resultat før skattekostnad	50 315	(120 264)
+/- Permanente forskjeller	22	293
+/- Årets endring i midlertidige forskjeller	5 105	1 318
- Fremførbart underskudd / korreksjonsinntekt	(55 442)	
<b>Årets skattegrunnlag</b>	<b>0</b>	<b>(118 653)</b>
Formueskatt samvirkeforetak	10 304	9 486
Sum	10 304	9 486
+/- For lite (for mye) avsatt skatt tidligere år	(619)	(15)
<b>Skattekostnad i resultatregnskapet</b>	<b>9 685</b>	<b>9 471</b>
Betalbar skatt i skattekostnad	10 304	9 486
<b>Betalbar skatt i balansen</b>	<b>10 304</b>	<b>9 486</b>

## Note 7 - Kundefordringer

Kundefordringer er vurdert til pålydende, nedskrevet med forventet tap på fordringer. Det er ikke tapsført kundefordringer i løpet av 2017.

<b>Spesifikasjon kundefordringer</b>	<b>2017</b>	<b>2016</b>
Kundefordringer til pålydende	18 750	422 093
Avsatt til dekning av usikre fordringer		
<b>Netto oppførte kundefordringer</b>	<b>18 750</b>	<b>422 093</b>

## Note 8 - Bankinnskudd

I posten for bankinnskudd inngår egen konto for bundne skattetrekksmidler med kr 6 861. Skyldig skattetrekk er kr 6 861.

## Note 9 - Egenkapital

<b>Spesifikasjon egenkapital</b>	<b>Egne aksjer</b>	<b>Annen innsk. EK</b>	<b>Annen EK</b>	<b>Udekket tap</b>	<b>Sum</b>
Egenkapital 01.01.2017	27 400	2 332 720		(21 950)	2 338 169
Årets resultat			18 680	21 950	40 630
<b>Egenkapital 31.12.2017</b>	<b>27 400</b>	<b>2 332 720</b>	<b>18 680</b>	<b>0</b>	<b>2 378 800</b>

## Note 10 - Fortsatt drift

Forutsetningen om fortsatt drift er til stede, og årsregnskapet for 2017 er satt opp under denne forutsetning.



Vinstaysteris innkjøpslag

Landbrukssenteret

### Årsmelding 2017

Sist årsmøte 6/4-17 på kantina på landbrukssenteret, 1 fra valgkomiteen og 3 fra styret møtte.

Styret har vore; Per Arne Sylte leder, Per Henry Vassdokken nestleder, Øyvind Sandvold, Jørn Skoe og Anne-Kari Veikleengen som styremedlemmer.

Det har vore ikkje vore ordinere styremøte gjennom året.

#### Leigeforhold.

Alle kontor er utleigde, kaldt lageret nord er utleigd til Veterinærvakta, øvre kaldlager til Nord-Fron sau og geit som ullager, garasjer har vore utleid til Bilmekanikern, og er for tiden utleid 2/3 for same leie som tidligere.

Sist år er det vorte ny veranda på kantina, nytt rekkverk på framsida og ny oppvaskmaskin. Jonny Mathisen og kvam bygg og laft har vore snekkere.

Nye nødlys er montert etter pålegg pga. offentlig bygg.

Det er gjennom året utført «vaktmestertjenester» på bygget av leder, dette var drøfta på styremøte og det var enighet om at mindre vedlikehold kan utføres av styremedlemmer mot fakturering. Dette er bla. Rensking av takrenner, feilsøking av strøm jmf. Varme i trapp, div andre lysfeil, montering av oppvaskmaskin.

Det er behov for renovering av tak på huset, etter mange år med sporadisk vedlikehold, er det nå nødvendig med utskifting. I vårløsinga løsna det noen taksteiner, og takrennene er opprusta. Pappen under steinene er uttett, og det er smålekkasjer, dette har kvam bygg og laft med Jonny Mathisen tatt på seg, og arbeider starter så fort det er bart på taket.






Det er vekstra som fører regnskap, John Anders Solbraa som utfører brøyting og strøing.



I og med ekstraordinær utbedring av kontora til veterinærvakta, er det et større underskudd på landbrukssenteret. Totalt sett med forventet stadig høyere kostnader på innkjøpte tjenester, og et forventet større påkost, må leieinntektene økes, alle kontraktene er gjennomgått av Leder og Vekstra, og alle har signert ny avtale med virkning fra 1/1-2017.

I samband med økning av leiene, er det kommet innspill fra leietakerne om ny oppmåling av leiearealene på kontora, dette er utført av leder, og m2 er justert etter dette.

Vinstra 31/3-2018

      
Per Arne Sylte   Per Henry Vassdokken   Øyvind Sandvold   Jørn Skoe   Anne-Kari Veikleenget