



ÅRSREGNSKAPET FOR REGNSKAPSÅRET 2021 - GENERELL INFORMASJON

Enheten

| | |
|----------------------|---------------------------------------|
| Organisasjonsnummer: | 892 587 922 |
| Organisasjonsform: | Aksjeselskap |
| Foretaksnavn: | POLLY INVEST AS |
| Forretningsadresse: | Nordre Fokserød 13 3241 SANDEFJORD |

Regnskapsår

| | |
|-------------------------|-------------------------|
| Årsregnskapets periode: | 01.01.2021 - 31.12.2021 |
|-------------------------|-------------------------|

Konsern

| | |
|---------------------------|----|
| Mørselskap i konsern: | Ja |
| Konsernregnskap lagt ved: | Ja |

Regnskapsregler

| | |
|--|------------------------------------|
| Regler for små foretak benyttet: | Nei |
| Benyttet ved utarbeidelsen av årsregnskapet til selskapet: | Regnskapslovens alminnelige regler |
| Benyttet ved utarbeidelsen av årsregnskapet til konsernet: | Regnskapslovens alminnelige regler |

Årsregnskapet fastsatt av kompetent organ

| | |
|--|------------------|
| Bekreftet av representant for selskapet: | Inger Lise Anvik |
| Dato for fastsettelse av årsregnskapet: | 01.06.2022 |

Grunnlag for avgivelse

År 2021: Årsregnskapet er elektronisk innlevert
År 2020: Tall er hentet fra elektronisk innlevert årsregnskap fra 2021

Det er ikke krav til at årsregnskapet m.v. som sendes til Regnskapsregisteret er undertegnet. Kontrollen på at dette er utført ligger hos revisor/enhetens øverste organ. Sikkerheten ivaretas ved at innsender har rolle/rettighet for innsending av årsregnskapet via Altinn, og ved at det bekreftes at årsregnskapet er fastsatt av kompetent organ.

Brønnøysundregistrene, 22.06.2023



Resultatregnskap

| Beløp i: NOK | Note | 2021 | 2020 |
|--|------|------------------|-------------------|
| RESULTATREGNSKAP | | | |
| Inntekter | | | |
| Sum inntekter | | 0 | 0 |
| Kostnader | | | |
| Annen driftskostnad | 4 | 105 068 | 106 791 |
| Sum kostnader | | 105 068 | 106 791 |
| Driftsresultat | | -105 068 | -106 791 |
| Finansinntekter og finanskostnader | | | |
| Annen renteinntekt | | 38 985 | 89 577 |
| Annen finansinntekt | | 467 054 | 27 176 142 |
| Verdiøkning andre finansielle instrumenter vurdert til virkelig verdi | 6 | 1 325 178 | 172 589 |
| Sum finansinntekter | | 1 831 217 | 27 438 308 |
| Verdireduksjon andre finansielle instrumenter vurdert til virkelig verdi | 6 | 94 720 | 249 244 |
| Annen rentekostnad | | 974 | 73 671 |
| Annen finanskostnad | | 568 570 | 157 875 |
| Sum finanskostnader | | 664 264 | 480 790 |
| Netto finans | | 1 166 953 | 26 957 518 |
| Ordinært resultat før skattekostnad | 3 | 1 061 885 | 26 850 727 |
| Skattekostnad på ordinært resultat | 3 | -20 693 | 96 393 |
| Ordinært resultat etter skattekostnad | | 1 082 578 | 26 754 334 |
| Årsresultat | | 1 082 578 | 26 754 334 |
| Årsresultat etter minoritetsinteresser | | 1 082 579 | 26 754 335 |
| Overføringer og disponeringer | | | |
| Overføringer til/fra annen egenkapital | | 1 082 579 | 26 754 335 |
| Sum overføringer og disponeringer | | 1 082 579 | 26 754 335 |



Resultatregnskap

| Beløp i: NOK | Note | 2021 | 2020 |
|---------------------|-------------|-------------|-------------|
|---------------------|-------------|-------------|-------------|



Balanse

| Beløp i: NOK | Note | 2021 | 2020 |
|---|----------|-------------------|-------------------|
| BALANSE - EIENDELER | | | |
| Anleggsmidler | | | |
| Immaterielle eiendeler | | | |
| Utsatt skattefordel | 3 | 20 693 | |
| Sum immaterielle eiendeler | | 20 693 | 0 |
| Varige driftsmidler | | | |
| Tomter, bygninger og annen fast eiendom | 2 | 6 573 984 | 5 900 908 |
| Driftsløsøre, inventar, verktøy, kontormaskiner og lignende | 2 | 1 | 1 |
| Sum varige driftsmidler | | 6 573 985 | 5 900 909 |
| Finansielle anleggsmidler | | | |
| Investering i datterselskap | 5 | 870 247 | 870 247 |
| Investeringer i tilknyttet selskap | 5 | 1 599 975 | 1 600 000 |
| Sum finansielle anleggsmidler | | 2 470 222 | 2 470 247 |
| Sum anleggsmidler | | 9 064 900 | 8 371 156 |
| Omløpsmidler | | | |
| Varer | | | |
| Sum varer | | 0 | 0 |
| Fordringer | | | |
| Sum fordringer | | 0 | 0 |
| Investeringer | | | |
| Markedsbaserte aksjer | 6 | 10 414 603 | 7 763 730 |
| Sum investeringer | | 10 414 603 | 7 763 730 |
| Bankinnskudd, kontanter og lignende | | | |
| Bankinnskudd, kontanter og lignende | | 6 509 085 | 11 716 959 |
| Sum bankinnskudd, kontanter og lignende | | 6 509 085 | 11 716 959 |
| Sum omløpsmidler | | 16 923 688 | 19 480 689 |
| SUM EIENDELER | 1 | 25 988 588 | 27 851 845 |



Balanse

| Beløp i: NOK | Note | 2021 | 2020 |
|---------------------------------------|------|-------------------|-------------------|
| BALANSE - EGENKAPITAL OG GJELD | | | |
| Egenkapital | | | |
| Innskutt egenkapital | | | |
| Selskapskapital | 8 | 100 000 | 100 000 |
| Annen innskutt egenkapital | | 0 | 0 |
| Sum innskutt egenkapital | | 100 000 | 100 000 |
| Opptjent egenkapital | | | |
| Annen egenkapital | | 20 454 838 | 25 222 259 |
| Sum opptjent egenkapital | | 20 454 838 | 25 222 259 |
| Sum egenkapital | 7 | 20 554 838 | 25 322 259 |
| Gjeld | | | |
| Langsiktig gjeld | | | |
| Sum avsetninger for forpliktelser | | 0 | 0 |
| Annen langsiktig gjeld | | | |
| Sum annen langsiktig gjeld | | 0 | 0 |
| Sum langsiktig gjeld | | 0 | 0 |
| Kortsiktig gjeld | | | |
| Leverandørgjeld | | 33 750 | |
| Betalbar skatt | 3 | | 29 586 |
| Annen kortsiktig gjeld | 9 | 5 400 000 | 2 500 000 |
| Sum kortsiktig gjeld | | 5 433 750 | 2 529 586 |
| Sum gjeld | | 5 433 750 | 2 529 586 |
| SUM EGENKAPITAL OG GJELD | 1 | 25 988 588 | 27 851 845 |



Konsernets resultatregnskap

| Beløp i: NOK | Note | 2021 | 2020 |
|--|-------|--------------------|--------------------|
| RESULTATREGNSKAP | | | |
| Inntekter | | | |
| Salgsinntekt | | 181 031 107 | 154 157 891 |
| Annen driftsinntekt | 2 | 3 645 238 | 1 238 683 |
| Sum inntekter | | 184 676 345 | 155 396 574 |
| Kostnader | | | |
| Varekostnad | | 81 448 614 | 69 691 025 |
| Lønnskostnad | 4 | 49 249 303 | 43 296 184 |
| Avskrivning på varige driftsmidler og immaterielle eiendeler | 2 | 5 969 090 | 5 911 870 |
| Annen driftskostnad | 2,4,5 | 38 707 904 | 30 245 064 |
| Sum kostnader | | 175 374 911 | 149 144 143 |
| Driftsresultat | | 9 301 434 | 6 252 431 |
| Finansinntekter og finanskostnader | | | |
| Annen renteinntekt | | 222 019 | 191 269 |
| Annen finansinntekt | | 500 336 | 27 188 438 |
| Verdiøkning andre finansielle instrumenter vurdert til virkelig verdi | | 1 325 178 | 172 589 |
| Sum finansinntekter | | 2 047 533 | 27 552 296 |
| Verdireduksjon andre finansielle instrumenter vurdert til virkelig verdi | | 94 720 | 249 244 |
| Annen rentekostnad | | 1 739 704 | 1 797 331 |
| Annen finanskostnad | | 597 444 | 189 939 |
| Sum finanskostnader | | 2 431 868 | 2 236 514 |
| Netto finans | | -384 335 | 25 315 782 |
| Ordinært resultat før skattekostnad | | 8 917 099 | 31 568 213 |
| Skattekostnad på ordinært resultat | 3 | 2 318 187 | 1 725 645 |
| Ordinært resultat etter skattekostnad | | 6 598 912 | 29 842 568 |
| Årsresultat | | 6 598 912 | 29 842 568 |



Konsernets resultatregnskap

| Beløp i: NOK | Note | 2021 | 2020 |
|---|-------------|------------------|-------------------|
| Minoritetsinteresser | | 2 206 522 | 1 235 287 |
| Årsresultat etter minoritetsinteresser | | 4 392 390 | 28 607 281 |



Konsernets balanse

| Beløp i: NOK | Note | 2021 | 2020 |
|---|------|-------------------|-------------------|
| BALANSE - EIENDELER | | | |
| Anleggsmidler | | | |
| Immaterielle eiendeler | | | |
| Utsatt skattefordel | 3 | 152 845 | 667 422 |
| Goodwill | 2 | 3 502 974 | 6 182 816 |
| Sum immaterielle eiendeler | | 3 655 819 | 6 850 238 |
| Varige driftsmidler | | | |
| Tomter, bygninger og annen fast eiendom | 2 | 6 573 984 | 5 900 908 |
| Maskiner og anlegg | 2 | 17 592 464 | 19 201 800 |
| Driftsløsøre, inventar, verktøy, kontormaskiner og lignende | 2 | 2 201 584 | 2 308 324 |
| Sum varige driftsmidler | | 26 368 032 | 27 411 032 |
| Finansielle anleggsmidler | | | |
| Investeringer i tilknyttet selskap | 7 | 1 599 975 | 1 600 000 |
| Andre fordringer | | 1 989 056 | 686 319 |
| Sum finansielle anleggsmidler | | 3 589 031 | 2 286 319 |
| Sum anleggsmidler | | 33 612 882 | 36 547 589 |
| Omløpsmidler | | | |
| Varer | | | |
| Varer | 6 | 24 963 503 | 20 648 943 |
| Sum varer | | 24 963 503 | 20 648 943 |
| Fordringer | | | |
| Kundefordringer | 5 | 23 072 154 | 23 119 499 |
| Andre fordringer | | 3 689 156 | 5 045 164 |
| Sum fordringer | | 26 761 310 | 28 164 663 |
| Investeringer | | | |
| Markedsbaserte aksjer | 8 | 10 414 604 | 7 763 731 |
| Sum investeringer | | 10 414 604 | 7 763 731 |
| Bankinnskudd, kontanter og lignende | | | |
| Bankinnskudd, kontanter og lignende | 11 | 15 186 454 | 26 784 103 |



Konsernets balanse

| Beløp i: NOK | Note | 2021 | 2020 |
|--|------|--------------------|--------------------|
| Sum bankinnskudd, kontanter og lignende | | 15 186 454 | 26 784 103 |
| Sum omløpsmidler | | 77 325 871 | 83 361 440 |
| SUM EIENDELER | | 110 938 753 | 119 909 029 |
| BALANSE - EGENKAPITAL OG GJELD | | | |
| Egenkapital | | | |
| Innskutt egenkapital | | | |
| Selskapskapital | 10 | 100 000 | 100 000 |
| Sum innskutt egenkapital | | 100 000 | 100 000 |
| Opptjent egenkapital | | | |
| Annen egenkapital | | 32 036 939 | 33 494 549 |
| Sum opptjent egenkapital | | 32 036 939 | 33 494 549 |
| Minoritetsinteresser | 9 | 8 301 496 | 6 094 974 |
| Sum egenkapital | 9 | 40 438 435 | 39 689 523 |
| Gjeld | | | |
| Langsiktig gjeld | | | |
| Pensjonsforpliktelser | 12 | 400 000 | 525 000 |
| Sum avsetninger for forpliktelser | | 400 000 | 525 000 |
| Annen langsiktig gjeld | | | |
| Gjeld til kredittinstitusjoner | 11 | 14 602 354 | 21 964 010 |
| Øvrig langsiktig gjeld | | | 3 500 000 |
| Sum annen langsiktig gjeld | | 14 602 354 | 25 464 010 |
| Sum langsiktig gjeld | | 15 002 354 | 25 989 010 |
| Kortsiktig gjeld | | | |
| Gjeld til kredittinstitusjoner | 11 | 16 401 442 | 10 368 192 |
| Leverandørgjeld | | 14 515 073 | 22 108 830 |
| Betalbar skatt | | 1 803 610 | 1 248 871 |
| Skyldige offentlige avgifter | | 7 641 981 | 7 904 531 |



Konsernets balanse

| Beløp i: NOK | Note | 2021 | 2020 |
|---------------------------------|-------------|--------------------|--------------------|
| Annen kortsiktig gjeld | 13 | 15 135 858 | 12 600 072 |
| Sum kortsiktig gjeld | | 55 497 964 | 54 230 496 |
| Sum gjeld | | 70 500 318 | 80 219 506 |
| SUM EGENKAPITAL OG GJELD | | 110 938 753 | 119 909 029 |



Brønnøysundregistrene

ÅRSREGNSKAP FOR REGNSKAPSÅRET 2021 - GENERELL INFORMASJON

Journalnummer: 2022 443896

Enheten

Organisasjonsnummer: 892 587 922
Organisasjonsform: Aksjeselskap
Foretaksnavn: POLLY INVEST AS
Forretningsadresse: Nordre Fokserød 13
3241 SANDEFJORD

Regnskapsår

Årsregnskapets periode: 01.01.2021 - 31.12.2021

Konsern

Morselskap i konsern: Ja
Konsernregnskap lagt ved: Ja

Regnskapsregler

Regler for små foretak benyttet: Nei
Benyttet ved utarbeidelsen av
årsregnskapet til selskapet: Regnskapslovens alminnelige regler
Benyttet ved utarbeidelsen av
årsregnskapet til konsernet: Regnskapslovens alminnelige regler

Årsregnskapet fastsatt av kompetent organ

Bekreftet av representant for selskapet: Inger Lise Anvik
Dato for fastsettelse av årsregnskapet: 01.06.2022

Revisjon

Ekstern autorisert regnskapsfører har i løpet av regnskapsåret bistått ved den løpende regnskapsføringen eller utført andre tjenester for selskapet enn å utarbeide årsregnskapet: Ja

Grunnlag for avgivelse

År 2021: Årsregnskap er elektronisk innlevert.
År 2020: Tall er hentet fra elektronisk innlevert årsregnskap fra 2021.

Det er ikke krav til at årsregnskapet m.v. som sendes til Regnskapsregisteret er undertegnet. Kontrollen på at dette er utført ligger hos revisor/enhetens øverste organ. Sikkerheten ivaretas ved at innsender har rolle/rettighet for innsending av årsregnskapet via Altinn, og ved at det bekreftes at årsregnskapet er fastsatt av kompetent organ.

Brønnøysundregistrene, 16.06.2022

Brønnøysundregistrene
Postadresse: Postboks 900, 8910 Brønnøysund
Telefon: 75 00 75 00
E-post: firmapost@brreg.no Internett: www.brreg.no
Organisasjonsnummer: 974 760 673



Organisasjonsnr: 892 587 922
POLLY INVEST AS

RESULTATREGNSKAP

| Beløp i: NOK | Note | 2021 | 2020 |
|--|-------------|------------------|-------------------|
| RESULTATREGNSKAP | | | |
| Inntekter | | | |
| Sum inntekter | | 0 | 0 |
| Kostnader | | | |
| Annen driftskostnad | 4 | 105 068 | 106 791 |
| Sum kostnader | | 105 068 | 106 791 |
| Driftsresultat | | -105 068 | -106 791 |
| Finansinntekter og finanskostnader | | | |
| Annen renteinntekt | | 38 985 | 89 577 |
| Annen finansinntekt | | 467 054 | 27 176 142 |
| Verdiøkning andre finansielle instrumenter vurdert til virkelig verdi | 6 | 1 325 178 | 172 589 |
| Sum finansinntekter | | 1 831 217 | 27 438 308 |
| Verdireduksjon andre finansielle instrumenter vurdert til virkelig verdi | 6 | 94 720 | 249 244 |
| Annen rentekostnad | | 974 | 73 671 |
| Annen finanskostnad | | 568 570 | 157 875 |
| Sum finanskostnader | | 664 264 | 480 790 |
| Netto finans | | 1 166 953 | 26 957 518 |
| Ordinært resultat før skattekostnad | 3 | 1 061 885 | 26 850 727 |
| Skattekostnad på ordinært resultat | 3 | -20 693 | 96 393 |
| Ordinært resultat etter skattekostnad | | 1 082 578 | 26 754 334 |
| Årsresultat | | 1 082 578 | 26 754 334 |
| Årsresultat etter minoritetsinteresser | | 1 082 579 | 26 754 335 |
| Overføringer og disponeringer | | | |
| Overføringer til/fra annen egenkapital | | 1 082 579 | 26 754 335 |
| Sum overføringer og disponeringer | | 1 082 579 | 26 754 335 |



Organisasjonsnr: 892 587 922
POLLY INVEST AS

BALANSE

| Beløp i: NOK | Note | 2021 | 2020 |
|---|----------|-------------------|-------------------|
| BALANSE - EIENDELER | | | |
| Anleggsmidler | | | |
| Immaterielle eiendeler | | | |
| Utsatt skattefordel | 3 | 20 693 | |
| Sum immaterielle eiendeler | | 20 693 | 0 |
| Varige driftsmidler | | | |
| Tomter, bygninger og annen fast eiendom | 2 | 6 573 984 | 5 900 908 |
| Driftsløsøre, inventar, verktøy, kontormaskiner og lignende | 2 | 1 | 1 |
| Sum varige driftsmidler | | 6 573 985 | 5 900 909 |
| Finansielle anleggsmidler | | | |
| Investering i datterselskap | 5 | 870 247 | 870 247 |
| Investeringer i tilknyttet selskap | 5 | 1 599 975 | 1 600 000 |
| Sum finansielle anleggsmidler | | 2 470 222 | 2 470 247 |
| Sum anleggsmidler | | 9 064 900 | 8 371 156 |
| Omløpsmidler | | | |
| Varer | | | |
| Sum varer | | 0 | 0 |
| Fordringer | | | |
| Sum fordringer | | 0 | 0 |
| Investeringer | | | |
| Markedsbaserte aksjer | 6 | 10 414 603 | 7 763 730 |
| Sum investeringer | | 10 414 603 | 7 763 730 |
| Bankinnskudd, kontanter og lignende | | | |
| Bankinnskudd, kontanter og lignende | | 6 509 085 | 11 716 959 |
| Sum bankinnskudd, kontanter og lignende | | 6 509 085 | 11 716 959 |
| Sum omløpsmidler | | 16 923 688 | 19 480 689 |
| SUM EIENDELER | 1 | 25 988 588 | 27 851 845 |
| BALANSE - EGENKAPITAL OG GJELD | | | |



| | | | |
|-----------------------------------|----------|-------------------|-------------------|
| Egenkapital | | | |
| Innskutt egenkapital | | | |
| Selskapskapital | 8 | 100 000 | 100 000 |
| Annen innskutt egenkapital | | 0 | 0 |
| Sum innskutt egenkapital | | 100 000 | 100 000 |
| Opptjent egenkapital | | | |
| Annen egenkapital | | 20 454 838 | 25 222 259 |
| Sum opptjent egenkapital | | 20 454 838 | 25 222 259 |
| Sum egenkapital | 7 | 20 554 838 | 25 322 259 |
| Gjeld | | | |
| Langsiktig gjeld | | | |
| Sum avsetninger for forpliktelses | | 0 | 0 |
| Annen langsiktig gjeld | | 0 | 0 |
| Sum annen langsiktig gjeld | | 0 | 0 |
| Sum langsiktig gjeld | | 0 | 0 |
| Kortsiktig gjeld | | | |
| Leverandørgjeld | | 33 750 | |
| Betalbar skatt | 3 | | 29 586 |
| Annen kortsiktig gjeld | 9 | 5 400 000 | 2 500 000 |
| Sum kortsiktig gjeld | | 5 433 750 | 2 529 586 |
| Sum gjeld | | 5 433 750 | 2 529 586 |
| SUM EGENKAPITAL OG GJELD | 1 | 25 988 588 | 27 851 845 |



Organisasjonsnr: 892 587 922
POLLY INVEST AS

KONSERNRESULTATREGNSKAP

| Beløp i: NOK | Note | 2021 | 2020 |
|--|-------------|--------------------|--------------------|
| RESULTATREGNSKAP | | | |
| Inntekter | | | |
| Salgsinntekt | | 181 031 107 | 154 157 891 |
| Annen driftsinntekt | 2 | 3 645 238 | 1 238 683 |
| Sum inntekter | | 184 676 345 | 155 396 574 |
| Kostnader | | | |
| Varekostnad | | 81 448 614 | 69 691 025 |
| Lønnskostnad | 4 | 49 249 303 | 43 296 184 |
| Avskrivning på varige driftsmidler og immaterielle eiendeler | 2 | 5 969 090 | 5 911 870 |
| Annen driftskostnad | 2, 4, 5 | 38 707 904 | 30 245 064 |
| Sum kostnader | | 175 374 911 | 149 144 143 |
| Driftsresultat | | 9 301 434 | 6 252 431 |
| Finansinntekter og finanskostnader | | | |
| Annen renteinntekt | | 222 019 | 191 269 |
| Annen finansinntekt | | 500 336 | 27 188 438 |
| Verdiøkning andre finansielle instrumenter vurdert til virkelig verdi | | 1 325 178 | 172 589 |
| Sum finansinntekter | | 2 047 533 | 27 552 296 |
| Verdireduksjon andre finansielle instrumenter vurdert til virkelig verdi | | 94 720 | 249 244 |
| Annen rentekostnad | | 1 739 704 | 1 797 331 |
| Annen finanskostnad | | 597 444 | 189 939 |
| Sum finanskostnader | | 2 431 868 | 2 236 514 |
| Netto finans | | -384 335 | 25 315 782 |
| Ordinært resultat før skattekostnad | | | |
| Skattekostnad på ordinært resultat | 3 | 2 318 187 | 1 725 645 |
| Ordinært resultat etter skattekostnad | | 6 598 912 | 29 842 568 |
| Årsresultat | | 6 598 912 | 29 842 568 |
| Minoritetsinteresser | | 2 206 522 | 1 235 287 |
| Årsresultat etter minoritetsinteresser | | 4 392 390 | 28 607 281 |



Organisasjonsnr: 892 587 922
POLLY INVEST AS

KONSERNBALANSE

| Beløp i: NOK | Note | 2021 | 2020 |
|---|-------------|--------------------|--------------------|
| BALANSE - EIENDELER | | | |
| Anleggsmidler | | | |
| Immaterielle eiendeler | | | |
| Utsatt skattefordel | 3 | 152 845 | 667 422 |
| Goodwill | 2 | 3 502 974 | 6 182 816 |
| Sum immaterielle eiendeler | | 3 655 819 | 6 850 238 |
| Varige driftsmidler | | | |
| Tomter, bygninger og annen fast eiendom | 2 | 6 573 984 | 5 900 908 |
| Maskiner og anlegg | 2 | 17 592 464 | 19 201 800 |
| Driftsløsøre, inventar, verktøy, kontormaskiner og lignende | 2 | 2 201 584 | 2 308 324 |
| Sum varige driftsmidler | | 26 368 032 | 27 411 032 |
| Finansielle anleggsmidler | | | |
| Investeringer i tilknyttet selskap | 7 | 1 599 975 | 1 600 000 |
| Andre fordringer | | 1 989 056 | 686 319 |
| Sum finansielle anleggsmidler | | 3 589 031 | 2 286 319 |
| Sum anleggsmidler | | 33 612 882 | 36 547 589 |
| Omløpsmidler | | | |
| Varer | | | |
| Varer | 6 | 24 963 503 | 20 648 943 |
| Sum varer | | 24 963 503 | 20 648 943 |
| Fordringer | | | |
| Kundefordringer | 5 | 23 072 154 | 23 119 499 |
| Andre fordringer | | 3 689 156 | 5 045 164 |
| Sum fordringer | | 26 761 310 | 28 164 663 |
| Investeringer | | | |
| Markedsbaserte aksjer | 8 | 10 414 604 | 7 763 731 |
| Sum investeringer | | 10 414 604 | 7 763 731 |
| Bankinnskudd, kontanter og lignende | | | |
| Bankinnskudd, kontanter og lignende | 11 | 15 186 454 | 26 784 103 |
| Sum bankinnskudd, kontanter og lignende | | 15 186 454 | 26 784 103 |
| Sum omløpsmidler | | 77 325 871 | 83 361 440 |
| SUM EIENDELER | | 110 938 753 | 119 909 029 |



BALANSE - EGENKAPITAL OG GJELD

Egenkapital

Innskutt egenkapital

| | | | |
|---------------------------------|----|----------------|----------------|
| Selskapskapital | 10 | 100 000 | 100 000 |
| Sum innskutt egenkapital | | 100 000 | 100 000 |

Opptjent egenkapital

| | | | |
|---------------------------------|--|-------------------|-------------------|
| Annen egenkapital | | 32 036 939 | 33 494 549 |
| Sum opptjent egenkapital | | 32 036 939 | 33 494 549 |

| | | | |
|----------------------|---|-----------|-----------|
| Minoritetsinteresser | 9 | 8 301 496 | 6 094 974 |
|----------------------|---|-----------|-----------|

| | | | |
|------------------------|----------|-------------------|-------------------|
| Sum egenkapital | 9 | 40 438 435 | 39 689 523 |
|------------------------|----------|-------------------|-------------------|

Gjeld

Langsiktig gjeld

| | | | |
|--|----|----------------|----------------|
| Pensjonsforpliktelser | 12 | 400 000 | 525 000 |
| Sum avsetninger for forpliktelser | | 400 000 | 525 000 |

Annen langsiktig gjeld

| | | | |
|-----------------------------------|----|-------------------|-------------------|
| Gjeld til kredittinstitusjoner | 11 | 14 602 354 | 21 964 010 |
| Øvrig langsiktig gjeld | | | 3 500 000 |
| Sum annen langsiktig gjeld | | 14 602 354 | 25 464 010 |

| | | | |
|-----------------------------|--|-------------------|-------------------|
| Sum langsiktig gjeld | | 15 002 354 | 25 989 010 |
|-----------------------------|--|-------------------|-------------------|

Kortsiktig gjeld

| | | | |
|--------------------------------|----|------------|------------|
| Gjeld til kredittinstitusjoner | 11 | 16 401 442 | 10 368 192 |
| Leverandørgjeld | | 14 515 073 | 22 108 830 |
| Betalbar skatt | | 1 803 610 | 1 248 871 |

| | | | |
|------------------------------|--|-----------|-----------|
| Skyldige offentlige avgifter | | 7 641 981 | 7 904 531 |
|------------------------------|--|-----------|-----------|

| | | | |
|-----------------------------|----|-------------------|-------------------|
| Annen kortsiktig gjeld | 13 | 15 135 858 | 12 600 072 |
| Sum kortsiktig gjeld | | 55 497 964 | 54 230 496 |

| | | | |
|------------------|--|-------------------|-------------------|
| Sum gjeld | | 70 500 318 | 80 219 506 |
|------------------|--|-------------------|-------------------|

| | | | |
|---------------------------------|--|--------------------|--------------------|
| SUM EGENKAPITAL OG GJELD | | 110 938 753 | 119 909 029 |
|---------------------------------|--|--------------------|--------------------|



Organisasjonsnr: 892 587 922
POLLY INVEST AS

NOTEOPPLYSNINGER - SELSKAP - alle poster oppgitt i hele tall

Note

1

Regnskapsprinsipper

Årsregnskapet er satt opp i samsvar med regnskapsloven 1998. Det er utarbeidet etter norske regnskapsstandarder. I utgangspunktet er det reglene for regnskapsoppstilling for små foretak som er benyttet. Hovedregel for vurdering og klassifisering av eiendeler og gjeld. Eiendeler bestemt til varig eie eller bruk er klassifisert som anleggsmidler. Andre eiendeler er klassifisert som omløpsmidler. Fordringer som skal tilbakebetales innen et år er uansett klassifisert som omløpsmidler. Ved klassifiseringen av kortsiktig og langsiktig gjeld er analoge kriterier lagt til grunn. Anleggsmidler vurderes til anskaffelseskost, men nedskrives til virkelig verdi når verdifallet forventes ikke å være forbigående. Anleggsmidler med begrenset økonomisk levetid avskrives planmessig. Langsiktig gjeld balanseføres til nominelt mottatt beløp på etableringstidspunktet. Langsiktig gjeld oppskrives ikke til virkelig verdi som følge av renteendring. Omløpsmidler vurderes til laveste av anskaffelseskost og virkelig verdi. Kortsiktig gjeld balanseføres til nominelt mottatt beløp på etableringstidspunktet. Kortsiktig gjeld oppskrives ikke til virkelig verdi som følge av renteendring. Enkelte poster er vurdert etter andre regler, og redegjøres for nedenfor. Varige driftsmidler Varige driftsmidler avskrives over forventet økonomisk levetid. Avskrivningene er som hovedregel fordelt lineært over antatt økonomisk levetid. Fordringer Kundefordringer og andre fordringer oppføres til pålydende etter fradrag for avsetning til forventet tap. Avsetning til tap gjøres på grunnlag av en individuell vurdering av de enkelte fordringene. I tillegg gjøres det for øvrige kundefordringer en uspesifisert avsetning for å dekke antatt tap. Skatter Skatter kostnadsføres når de påløper, det vil si at skattekostnaden er knyttet til det regnskapsmessige resultat før skatt. Skattekostnaden består av betalbar skatt (skatt på årets skattepliktige inntekt) og endring i netto utsatt skatt. Skattekostnaden fordeles på ordinært resultat og resultat av ekstraordinære poster i henhold til skattegrunnlaget. Utsatt skatt og utsatt skattefordel er presentert netto i balansen.

Note

1

Er det usikkerhet om fortsatt drift?: Nei

Note

Antall årsverk i regnskapsåret

0.00

Note

2



Spesifisering av resultatregnskapet

Lønnskostnader

| <u>Sum</u> | <u>Beløp</u> |
|--------------------------------|--|
| <u>Balansført verdi 31.12.</u> | <u>Varige driftsmidler Immaterielle eiend.</u> |

Konsernregnskap

Morselskapet sitt navn

Forretningskontor for morselskapet

Begrunnelse for at datterselskap er utelatt fra konsolideringen

Konsern, tilknyttet selskap m.v. - fordringer og gjeld

Fordringer

| <u>Samlet beløp - tilknyttet selskap</u> | <u>Årets</u> | <u>Fjorårets</u> |
|--|--------------|------------------|
|--|--------------|------------------|

| <u>Samlet beløp - foretak i samme konsern</u> | <u>Årets</u> | <u>Fjorårets</u> |
|---|--------------|------------------|
|---|--------------|------------------|

| <u>Samlet beløp - foretak i samme konsern</u> | <u>Årets</u> | <u>Fjorårets</u> |
|---|--------------|------------------|
|---|--------------|------------------|

| <u>Samlet beløp - felles kontrollert virksomhet</u> | <u>Årets</u> | <u>Fjorårets</u> |
|---|--------------|------------------|
|---|--------------|------------------|

| <u>Pantstillelse</u> | <u>Beløp</u> |
|----------------------|--------------|
|----------------------|--------------|

| <u>Beholdning av egne aksjer</u> | <u>Antall</u> | <u>Pålydende</u> | <u>Andel av aksjek.</u> |
|----------------------------------|---------------|------------------|-------------------------|
|----------------------------------|---------------|------------------|-------------------------|

Note

3

Lån og sikkerhetsstillelse til medlemmer

Er det gitt lån eller sikkerhetsstillelse til ledende personer: Nei

Opplysninger om:

Medlemmer av:


Mer om lån og sikkerhetsstillelse



Organisasjonsnr: 892 587 922
POLLY INVEST AS

NOTEOPPLYSNINGER - KONSERN

- alle poster oppgitt i hele tall



Årsoppgjør 2021

Polly Invest AS
ORG.NR.: 892587922

- Styrets årsberetning for morselskap og konsern
- Morselskapets regnskaper:
 - Resultatregnskap
 - Balanse
 - Kontantstrømanalyse
 - Noter
- Konsernets regnskaper:
 - Resultatregnskap
 - Balanse
 - Kontantstrømanalyse
 - Noter
- Revisors beretning



POLLY INVEST AS

ÅRSBERETNING 2021

MORSELSKAPET

Virksomhetens art og hvor den drives

Aktivitetene til selskapet i 2021 har bestått av å forvalte investeringene selskapet har.

Denne virksomheten har foregått ut fra hovedkontoret i Sandefjord.

Fortsatt drift

Forutsetningen for fortsatt drift er til stede, og årsregnskapet for 2021 er satt opp under denne forutsetningen. Etter styrets oppfatning gir årsregnskapet et riktig uttrykk for selskapets utvikling og stilling, samt resultatet av virksomheten for 2021. Det har ikke inntrådt forhold etter regnskapets utgang som er av betydning ved bedømmelse av selskapets stilling.

Arbeidsmiljø/likestilling

Selskapet har ingen ansatte og har av den grunn ikke vurdert eventuelle tiltak mht. arbeidsmiljø og likestilling.

Ytre miljø

Selskapets virksomhet påvirker ikke det ytre miljø utover det som aksepteres fra denne bransjen. De tiltak som sikrer dette blir løpende fulgt opp.

Forsikring for styrets medlemmer og daglig leder

Det er ikke tegnet forsikring for styrets medlemmer og daglig leder .

Redegjørelse for årsregnskapet

Etter styrets oppfatning gir årsregnskapet et rettmessig bilde av selskapets utvikling og stilling, samt resultatet av virksomheten for 2021.

Styret kjenner ikke til forhold vedrørende markedsforhold og prisutvikling som er av interesse for å bedømme regnskapet utover hva som er nevnt ovenfor.

Vi er heller ikke kjent med at det har inntruffet forhold etter utgangen av året som er viktig for å bedømme selskapets resultat og stilling utover det som er nevnt ovenfor.

Redegjørelse for den regnskapsmessige fremtidige utvikling

Styret er av den oppfatning at alt ligger til rette for å forbedre både inntjening og finansiell stilling i tiden fremover.



Resultatdisponering

Styret foreslår at årets resultat, et overskudd på kr 1.082.579, disponeres slik:

| | |
|-----------------------|------------------|
| Til annen egenkapital | <u>1.082.579</u> |
| Sum | <u>1.082.579</u> |

KONSERNET

POLLY Invest AS fremtrer som konsernspiss for selskapene BK Holding AS (med datterselskapene BK Grafisk AS, BK Dekorima AS, BK Logistikk AS og BK Trykkpartner AS). Vi viser til noter i konsernregnskapet når det gjelder konsolideringsprinsipper mv.

Konsernregnskapet viser et overskudd på *kr 6.598.912* før minoriteter. Konsernregnskapet viser en positiv egenkapital på *kr 40.438.435*.

Vi viser for øvrig til de kommentarer som er gitt i morselskapets og evt døtres beretninger.

Sandefjord, den 1. juni 2022


Ingar Jansen
enestyre



Polly Invest AS

| Resultatregnskap | | | |
|--|----------|------------------|-------------------|
| | Note | 2021 | 2020 |
| DRIFTSINNTEKTER | | | |
| DRIFTSKOSTNADER | | | |
| Annen driftskostnad | 4 | 105 068 | 106 791 |
| Sum driftskostnader | | 105 068 | 106 791 |
| Driftsresultat | | -105 068 | -106 791 |
| FINANSIELLE POSTER | | | |
| Annen renteinntekt | | 38 985 | 89 577 |
| Annen finansinntekt | | 0 | 2 000 |
| Mottatt aksjeutbytte | | 158 347 | 195 935 |
| Gevinst realiserte aksjer/andeler | | 308 707 | 26 978 208 |
| Verdiøk. av markedsbaserte fin. omløpsmidler | 6 | 1 325 178 | 172 589 |
| Nedskrivning av andre finansielle omløpsmidler | 6 | 94 720 | 249 244 |
| Annen rentekostnad | | 974 | 73 671 |
| Tap realiserte aksjer/andeler | | 536 938 | 152 048 |
| Annen finanskostnad | | 31 632 | 5 827 |
| Resultat av finansielle poster | | 1 166 954 | 26 957 519 |
| Ordinært resultat før skattekostnad | 3 | 1 061 886 | 26 850 728 |
| Skattekostnad på ordinært resultat | 3 | -20 693 | 96 393 |
| Årsresultat | | 1 082 579 | 26 754 335 |
| DISPONERING AV ÅRSRESULTAT | | | |
| Overført annen egenkapital | | 1 082 579 | 26 754 335 |
| Sum disponert | | 1 082 579 | 26 754 335 |



Polly Invest AS

| Balanse | | | |
|---|----------|-------------------|-------------------|
| | Note | 2021 | 2020 |
| EIENDELER | | | |
| ANLEGGSMIDLER | | | |
| Utsatt skattefordel | 3 | 20 693 | 0 |
| Tomter, bygninger og annen fast eiendom | 2 | 6 573 984 | 5 900 908 |
| Driftsløsøre, inventar, biler o.l. | 2 | 1 | 1 |
| Aksjer i datterselskap | 5 | 870 247 | 870 247 |
| Investering i tilknyttet selskap | 5 | 1 599 975 | 1 600 000 |
| Sum anleggsmidler | | 9 064 900 | 8 371 156 |
| OMLØPSMIDLER | | | |
| Markedsbaserte aksjer | 6 | 10 414 603 | 7 763 730 |
| Bankinnskudd, kontanter o.l. | | 6 509 085 | 11 716 959 |
| Sum omløpsmidler | | 16 923 688 | 19 480 689 |
| Sum eiendeler | 1 | 25 988 588 | 27 851 845 |

Årsoppgjør 2021

Organisasjonsnr.: 892587922




Polly Invest AS

| Balanse | | | |
|---------|--|--|--|
|---------|--|--|--|

| | Note | 2021 | 2020 |
|---------------------------------|----------|--------------------------|--------------------------|
| EGENKAPITAL OG GJELD | | | |
| EGENKAPITAL | | | |
| Aksjekapital | 8 | 100 000 | 100 000 |
| Sum innskutt egenkapital | | 100 000 | 100 000 |
| Annen egenkapital | | 20 454 838 | 25 222 259 |
| Sum opptjent egenkapital | | 20 454 838 | 25 222 259 |
| Sum egenkapital | 7 | <u>20 554 838</u> | <u>25 322 259</u> |
| GJELD | | | |
| Leverandørgjeld | | 33 750 | 0 |
| Gjeld til aksjonærer | | 2 900 000 | 0 |
| Betalbar skatt | 3 | 0 | 29 586 |
| Annen kortsiktig gjeld | 9 | 2 500 000 | 2 500 000 |
| Sum kortsiktig gjeld | | 5 433 750 | 2 529 586 |
| Sum gjeld | | <u>5 433 750</u> | <u>2 529 586</u> |
| Sum egenkapital og gjeld | 1 | <u>25 988 588</u> | <u>27 851 845</u> |

Sandefjord 01.06.2022
Styret for Polly Invest AS


Ingar Jansen
styreleder



Polly Invest AS

Kontantstrømanalyse

| Indirekte metode | 2021 | 2020 |
|--|-------------------|-------------------|
| Kontantstrømmer fra operasjonelle aktiviteter | | |
| Resultat før skattekostnad | 1 061 886 | 26 850 728 |
| - periodens betalte skatt | -29 586 | 0 |
| +/- tap/gevinst ved salg av anleggsmidler | 0 | 0 |
| + ordinære avskrivninger | 0 | 0 |
| + nedskrivning av anleggsmidler | 0 | 0 |
| +/- endring i varelager (VIA/ferdigvarer) | 0 | 0 |
| +/- endring i kundefordringer | 0 | 0 |
| +/- endring i leverandørgjeld | 33 750 | 0 |
| +/- resultatandel i DS, TS eller FKV | 0 | 0 |
| +/- forskjell mellom kostnadsført pensjon og inn-/utbetalinger i pensjonsordn. | 0 | 0 |
| +/- effekt av valutaendringer | 0 | 0 |
| +/- endring i andre tidsavgrensninger | -1 160 917 | -24 257 051 |
| = netto kontantstrøm fra operasjonelle aktiviteter | <u>-94 867</u> | <u>2 593 677</u> |
| Kontantstrømmer fra investeringsaktiviteter | | |
| + innbetaling ved salg av varige driftsmidler | 0 | 0 |
| - utbetaling ved kjøp av varige driftsmidler | -673 076 | -1 567 720 |
| + innbetalinger ved salg av aksjer og andeler i andre foretak | 8 495 835 | 39 830 984 |
| - utbetalinger ved kjøp av aksjer og andeler i andre foretak | -9 985 766 | -22 347 118 |
| + innbetaling ved salg av andre investeringer | 0 | 0 |
| - utbetaling ved kjøp av andre investeringer | 0 | 0 |
| +/- endring i langsiktige fordringer | 0 | 230 000 |
| = netto kontantstrøm fra investeringsaktiviteter | <u>-2 163 007</u> | <u>16 146 145</u> |
| Kontantstrømmer fra finansieringsaktiviteter | | |
| + innbetaling ved opptak av ny langsiktig gjeld | 0 | 0 |
| - utbetaling ved nedbetaling av langsiktig gjeld | 0 | -2 800 000 |
| +/- inn-/utbetaling ved opptak av ny kortsiktig gjeld | 2 900 000 | 0 |
| + innbetaling av egenkapital | 0 | 0 |
| - tilbakebetaling av egenkapital | 0 | 0 |
| - utbetalinger av utbytte | -5 850 000 | -4 300 000 |
| + innbetalinger av utbytte | 0 | 0 |
| + innbetaling av aksjonærbidrag | 0 | 0 |
| + innbetalinger av konsernbidrag | 0 | 0 |
| - utbetalinger av konsernbidrag | 0 | 0 |
| = netto kontantstrøm fra finansieringsaktiviteter | <u>-2 950 000</u> | <u>-7 100 000</u> |
| = Netto endring i likvider | -5 207 874 | 11 639 822 |
| +/- Beholdning av likvider ved periodens begynnelse | 11 716 959 | 77 137 |
| = Beholdning av likvider ved periodens slutt | <u>6 509 085</u> | <u>11 716 959</u> |



Polly Invest AS

Noter til årsregnskapet 2021

Note 1 Regnskapsprinsipper

Årsregnskapet er satt opp i samsvar med regnskapsloven og god regnskapsskikk.

Hovedregel for vurdering og klassifisering av eiendeler og gjeld

Eiendeler bestemt til varig eie eller bruk er klassifisert som anleggsmidler. Andre eiendeler er klassifisert som omløpsmidler. Fordringer som skal tilbakebetales innen et år er klassifisert som omløpsmidler. Ved klassifisering av kortsiktig og langsiktig gjeld er analoge kriterier lagt til grunn.

Anleggsmidler vurderes til anskaffelseskost, men nedskrives til virkelig verdi når verdifallet ikke forventes å være forbigående. Anleggsmidler med begrenset økonomiske levetid avskrives planmessig.

Langsiktig gjeld balanseføres til nominelt beløp på etableringstidspunktet.

Omløpsmidler vurderes til laveste av anskaffelseskost og virkelig verdi. Kortsiktig gjeld balanseføres til nominelt beløp på etableringstidspunktet.

Aksjer i andre selskaper (omløpsaksjer)

Finansielle omløpsmidler som inngår i en handelsportefølje og børsaksjer vurderes til virkelig verdi på balansedagen. Andre aksjer er vurdert til det laveste av kostpris og antatt markedsverdi.

Skatt

Skattekostnadene i resultatregnskapet omfatter periodens betalbare skatt og endring i utsatt skatt fratrukket eventuelt bokført utsatt skattefordel. Utsatt skatt er beregnet med 22 % for 2021 og 22% for 2022 på grunnlag av de midlertidige forskjeller som eksisterer mellom regnskapsmessige og skattemessige verdier, samt skattemessig underskudd til framføring ved utgangen av regnskapsåret.

Note 2 Varige driftsmidler og immaterielle eiendeler

| | Driftsløsøre, inventar o.l | Tomter, boliger | Totalt |
|----------------------------------|-------------------------------|--------------------|-----------|
| Anskaffelseskost 01.01. | 78 957 | 5 900 908 | 5 979 865 |
| Tilgang i året | 0 | 673 076 | 673 076 |
| Avgang kostpris | 0 | 0 | 0 |
| Akk. ordinære avskrivninger | 78 956 | 0 | 78 956 |
| Bokført verdi 31.12. | 1 | 6 573 984 | 6 573 985 |
| Skattemessig verdi 31.12. | 0 | 6 573 984 | 6 573 984 |
| Midlertidige forskjeller | 1 | 0 | 1 |
| Avskrivningssats % | 20-33% | 0 % | |
| Årets ordinære avskrivninger | 0 | 0 | 0 |
| - Årets salgsgevinst | 0 | 0 | 0 |
| + Årets tap | 0 | 0 | 0 |
| Netto resultatført | 0 | 0 | 0 |
| Årets saldoavskrivninger | 0 | 0 | 0 |
| Endring midlertidige forskjeller | 0 | 0 | 0 |

Varige driftsmidler avskrives over forventet økonomisk levetid. Avskrivningene er som hovedregel lineært over antatt økonomisk levetid.



Polly Invest AS

Noter til årsregnskapet 2021

Note 3 Skatt

| Skattegrunnlaget | 2021 | 2020 |
|---|-------------|-------------|
| Resultat før skattekostnad | 1 061 886 | 26 850 728 |
| Permanente forskjeller | 18 678 | 876 |
| Skattefritt aksjeutbytte | -92 262 | -143 399 |
| 3% inntektsføring av utbytte aksjer / andeler | 2 768 | 4 302 |
| Skattefri gevinst /tap salg aksjer | 145 326 | -26 351 015 |
| Regulering av aksjer | -1 230 458 | 76 654 |
| Endring i midlertidige forskjeller | 0 | -13 054 |
| Frømført underskudd | 0 | -290 613 |
| Skattegrunnlag | -94 062 | 134 480 |

| Skattekostnad | 2021 | 2020 |
|---|-------------|-------------|
| Betalbar skatt på årets resultat | 0 | 29 586 |
| Endring i utsatt skatt | -20 693 | 66 807 |
| Skattekostnad i resultatregnskapet | -20 693 | 96 393 |
| Nominell skattesats i % av resultat før skatt | -1,95 % | 0,36 % |

| Midlertidige forskjeller knyttet til | 31.12.20 | 31.12.21 | Endring |
|---|-----------------|-----------------|----------------|
| Varige driftsmidler | 1 | 1 | 0 |
| Sum midlertidige forskjeller | 1 | 1 | 0 |
| Underskudd til framføring | 0 | -94 062 | 94 062 |
| Netto midlertidige forskjeller pr 31.12. | 1 | -94 061 | 94 062 |
| Utsatt skatt 22% / 22% | 0 | 0 | -0 |
| Grunnlag utsatt skattefordel | 0 | 94 061 | -94 061 |
| Utsatt skattefordel 22% / 22% | 0 | 20 693 | -20 693 |

Note 4 Lønnskostnader, antall ansatte, godtgjørelse, lån, revisjonshonorar m.v.

| Lønnskostnader | 2021 | 2020 |
|----------------------------|-------------|-------------|
| Antall sysselsatte årsverk | 0 | 0 |

Note 5 Investering i datterselskap, tilknyttet selskap og deltagelse i felleskontrollert virksomhet

| | <i>BK Holding AS</i> | <i>R&D Technologies AS</i> | <i>Sum</i> |
|-------------------------------|----------------------|--------------------------------|------------|
| Anskaffelsestidspunkt | 15.7.08,10.2.16 | 09.08.2021 | |
| Forretningskontor | Sandefjord | Porsgrunn | |
| Eierandel / stemmerett i % | 60,00 % | 18,2 % | |
| Anskaffelseskost | 870 247 | 1 599 975 | 2 470 222 |
| Balanseført verdi | 870 247 | 1 599 975 | 2 470 222 |
| | <i>*)</i> | <i>**)</i> | |
| Selskapets egenkapital (100%) | 14 667 524 | | |
| Selskapets resultat (100%) | 3 962 481 | | |

*) BK Holding AS - konsern har en total egenkapital på kr 20.753.844.

***) R&D Technologies AS - regnskap ikke avlagt pr dato

Note 6 Finansielle omløpsmidler / investeringer

| | Markeds- verdi | Balanseverdi | Verdiendring i år |
|----------------|-----------------------|---------------------|--------------------------|
| Nordnet fond | 6 504 362 | 6 504 362 | 763 217 |
| Nordnet aksjer | 3 910 241 | 3 910 241 | 386 502 |



Polly Invest AS

Noter til årsregnskapet 2021

Note 7 Egenkapital

| | Aksjekapital | Overkurs | Annen egenkapital | Sum |
|----------------------------|--------------|----------|-------------------|------------|
| Pr 31.12.20 | 100 000 | 0 | 25 222 259 | 25 322 259 |
| Prinsippendringer | | | 0 | 0 |
| Årets resultat | | | 1 082 579 | 1 082 579 |
| Ordinært utbytte | | | 0 | 0 |
| Tilleggsutbytte 22.06.2021 | | | -2 000 000 | -2 000 000 |
| Tilleggsutbytte 09.08.2021 | | | -850 000 | -850 000 |
| Tilleggsutbytte 25.11.2021 | | | -3 000 000 | -3 000 000 |
| Pr 31.12.21 | 100 000 | 0 | 20 454 838 | 20 554 838 |

Note 8 Aksjekapital og aksjonærinformasjon

| Selskapets aksjonærer er | Antall | Eierandel |
|--------------------------|--------|------------------------------------|
| Ingar Jansen | 100 | 100 % daglig leder / styrets leder |

Aksjekapital: 100 stk à 0 0

Alle aksjene gir samme rettigheter i selskapet

Note 9 Annen kortsiktig gjeld

Det er innbetalt et forskudd på en opsjonsavtale med kr 2.500.000 i påvente av et eventuelt salg av eiendom.



Polly Invest AS Konsern

Resultatregnskap

| | Note | 2021 | 2020 |
|--|-------|--------------------|--------------------|
| DRIFTSINNETEKTER | | | |
| Salgsinntekter | | 181 031 107 | 154 157 891 |
| Andre driftsinntekter | 2 | 3 645 238 | 1 238 683 |
| Sum driftsinntekter | | 184 676 344 | 155 396 575 |
| DRIFTSKOSTNADER | | | |
| Varekostnad | | 81 448 614 | 69 691 025 |
| Lønnskostnad | 4 | 49 249 303 | 43 296 184 |
| Avskrivning varige driftsmidler | 2 | 5 969 090 | 5 911 870 |
| Nedskrivning av varige driftsmidler | | 0 | 0 |
| Annen driftskostnad | 2,4,5 | 38 707 903 | 30 245 065 |
| Sum driftskostnad | | 175 374 911 | 149 144 144 |
| Driftsresultat | | 9 301 434 | 6 252 431 |
| FINANSIELLE POSTER | | | |
| Inntekt på investering i tilknyttet selskap | | 0 | 0 |
| Annen renteinntekter | | 222 019 | 191 269 |
| Annen finansinntekter | | 500 336 | 27 188 438 |
| Verdiendr av markedsbaserte finansielle omløpsmidler | | 1 325 178 | 172 589 |
| Nedskrivning andre finansielle omløpsmidler | | -94 720 | -249 244 |
| Nedskrivning finansielle anleggsmidler | | 0 | 0 |
| Annen rentekostnader | | -1 739 704 | -1 797 331 |
| Annen finanskostnader | | -597 444 | -189 940 |
| Resultat av finansielle poster | | -384 334 | 25 315 782 |
| Ordinært resultat før skattekostnad | | 8 917 099 | 31 568 213 |
| Skattekostnad på ordinært resultat | 3 | -2 318 187 | -1 725 645 |
| Årsresultat før minoritetsinteresser | | 6 598 912 | 29 842 568 |
| Minoritetsinteresser | | 2 206 522 | 1 235 287 |
| Konsernets resultat uten minoritetsinteresser | | 4 392 390 | 28 607 281 |



Polly Invest AS Konsern

Balance

| | Note | 2021 | 2020 |
|--|------|--------------------|--------------------|
| EIENDELER | | | |
| ANLEGGSMIDLER | | | |
| Konsesjoner, patenter, lisenser | 2 | 0 | 0 |
| Utsatt skattefordel | 3 | 152 845 | 667 422 |
| Goodwill | 2 | 3 502 974 | 6 182 816 |
| Tomter, bygninger og annen fast eiendom | 2 | 6 573 984 | 5 900 908 |
| Maskiner og anlegg | 2 | 17 592 464 | 19 201 800 |
| Driftsløsøre, inventar | 2 | 2 013 471 | 2 120 211 |
| Kunst | | 188 113 | 188 113 |
| Investering i tilknyttet selskap | 7 | 1 599 975 | 1 600 000 |
| Lån til aksjonær | 11 | 0 | 0 |
| Investeringer i aksjer og andeler | | 0 | 0 |
| Andre langsiktige fordringer | | 1 989 055 | 686 319 |
| Sum anleggsmidler | | 33 612 882 | 36 547 589 |
| OMLØPSMIDLER | | | |
| Varer | 6 | 24 963 503 | 20 648 943 |
| Kundefordringer | 5 | 23 072 154 | 23 119 499 |
| Andre fordringer på foretak i samme konsern | | 0 | 0 |
| Kortsiktig fordring mot eiere/styremedlemmer | | 0 | 0 |
| Andre fordringer | | 3 689 156 | 5 045 164 |
| Markedsbaserte aksjer | 8 | 10 414 604 | 7 763 731 |
| Bankinnskudd, kontanter mv | 11 | 15 186 454 | 26 784 103 |
| Sum omløpsmidler | | 77 325 871 | 83 361 440 |
| Sum eiendeler | 1 | 110 938 753 | 119 909 029 |




Polly Invest AS Konsern

Balance

| | Note | 2021 | 2020 |
|--|----------|--------------------|--------------------|
| EGENKAPITAL OG GJELD | | | |
| EGENKAPITAL | | | |
| Aksjekapital | 10 | 100 000 | 100 000 |
| Annen innskutt egenkapital | | 0 | 0 |
| Overkursfond | | 0 | 0 |
| Sum innskutt egenkapital | | 100 000 | 100 000 |
| Annen egenkapital | | 32 036 939 | 33 494 549 |
| Udekket tap | | 0 | 0 |
| Sum opptjent egenkapital | | 32 036 939 | 33 494 549 |
| Minoritetsinteresser | 9 | 8 301 496 | 6 094 974 |
| Sum egenkapital | 9 | 40 438 435 | 39 689 523 |
| GJELD | | | |
| Pensjonsforpliktelser | 12 | 400 000 | 525 000 |
| Utsatt skatt | 3 | 0 | 0 |
| Andre avsetninger for forpliktelser | | 0 | 0 |
| Sum avsetninger for forpliktelser | | 400 000 | 525 000 |
| Gjeld til kredittinstitusjoner | 11 | 14 602 354 | 21 964 010 |
| Gjeld til selskap i samme konsern | | 0 | 0 |
| Øvrig langsiktig gjeld | | 0 | 3 500 000 |
| Sum annen langsiktig gjeld | | 14 602 354 | 25 464 010 |
| Gjeld til kredittinstitusjoner | 11 | 16 401 442 | 10 368 192 |
| Leverandørgjeld | | 14 515 073 | 22 108 830 |
| Gjeld til selskap i samme konsern | | 0 | 0 |
| Gjeld til aksjonær | | 2 900 000 | 0 |
| Betalbar skatt | | 1 803 610 | 1 248 871 |
| Skyldig offentlige avgifter | | 7 641 981 | 7 904 531 |
| Utbytte | | 0 | 0 |
| Annen kortsiktig gjeld | 13 | 12 235 858 | 12 600 071 |
| Sum kortsiktig gjeld | | 55 497 964 | 54 230 496 |
| Sum gjeld | | 70 500 318 | 80 219 506 |
| Sum gjeld & egenkapital | 1 | 110 938 753 | 119 909 029 |

Sandefjord den 1. juni 2022

Styret for Polly Invest AS


Ingar Jansen



Polly Invest AS Konsern

Kontantstrømanalyse

| Indirekte metode | 2021 | 2020 |
|--|--------------------|--------------------|
| Kontantstrømmer fra operasjonelle aktiviteter | | |
| Resultat før skattekostnad | 8 917 099 | 31 568 213 |
| - periodens betalte skatt | -1 248 871 | 0 |
| +/- tap/gevinst ved salg av anleggsmidler | 25 634 | -73 600 |
| + ordinære avskrivninger | 5 969 090 | 5 911 870 |
| + nedskrivning av anleggsmidler | 0 | 0 |
| +/- endring i varelager (VIA/ferdigvarer) | -4 314 560 | -7 480 059 |
| +/- endring i kundefordringer | 47 344 | 1 098 739 |
| +/- endring i leverandørgjeld | -7 593 757 | 9 759 695 |
| +/- resultatandel i DS, TS eller FKV | 0 | 0 |
| +/- forskjell mellom kostnadsført pensjon og inn-/utbetalinger i pensjonsordn. | -125 000 | 0 |
| +/- effekt av valutaendringer | 0 | 0 |
| +/- endring i andre tidsavgrensninger | 2 748 890 | -27 176 560 |
| = netto kontantstrøm fra operasjonelle aktiviteter | <u>4 425 869</u> | <u>13 608 299</u> |
| Kontantstrømmer fra investeringsaktiviteter | | |
| + innbetaling ved salg av varige driftsmidler | 83 000 | 94 400 |
| - utbetaling ved kjøp av varige driftsmidler | -2 354 883 | -3 056 120 |
| + innbetalinger ved salg av aksjer og andeler i andre foretak | 8 495 835 | 39 830 984 |
| - utbetalinger ved kjøp av aksjer og andeler i andre foretak | -9 985 766 | -22 347 119 |
| + innbetaling ved salg av andre investeringer | 0 | 0 |
| - utbetaling ved kjøp av andre investeringer | 0 | 0 |
| +/- endring i langsiktige fordringer | -1 302 736 | 122 399 |
| = netto kontantstrøm fra investeringsaktiviteter | <u>-5 064 550</u> | <u>14 644 544</u> |
| Kontantstrømmer fra finansieringsaktiviteter | | |
| + innbetaling ved opptak av ny langsiktig gjeld | 0 | 4 432 786 |
| - utbetaling ved nedbetaling av langsiktig gjeld | -10 861 656 | -14 396 492 |
| +/- inn-/utbetaling ved opptak av ny kortsiktig gjeld | 5 752 688 | 2 781 914 |
| - utbetalinger av utbytte | -5 850 000 | -4 300 000 |
| = netto kontantstrøm fra finansieringsaktiviteter | <u>-10 958 968</u> | <u>-11 481 792</u> |
| = Netto endring i likvider | -11 597 649 | 16 771 051 |
| +/- Beholdning av likvider ved periodens begynnelse | 26 784 103 | 10 013 053 |
| = Beholdning av likvider ved periodens slutt | <u>15 186 454</u> | <u>26 784 103</u> |



Polly Invest AS Konsern

Noter til årsregnskapet 2021

Note 1 Regnskapsprinsipper

Årsregnskapet er satt opp i samsvar med regnskapsloven og god regnskapsskikk.

Hovedregel for vurdering og klassifisering av eiendeler og gjeld

Eiendeler bestemt til varig eie eller bruk er klassifisert som anleggsmidler. Andre eiendeler er klassifisert som omløpsmidler. Fordringer som skal tilbakebetales innen et år er klassifisert som omløpsmidler. Ved klassifisering av kortsiktig og langsiktig gjeld er analoge kriterier lagt til grunn.

Anleggsmidler vurderes til anskaffelseskost, men nedskrives til virkelig verdi når verdifallet ikke forventes å være forbigående. Anleggsmidler med begrenset økonomiske levetid avskrives planmessig.

Langsiktig gjeld balanseføres til nominelt beløp på etableringstidspunktet.

Omløpsmidler vurderes til laveste av anskaffelseskost og virkelig verdi. Kortsiktig gjeld balanseføres til nominelt beløp på etableringstidspunktet.

Skatt

Skattekostnadene i resultatregnskapet omfatter periodens betalbare skatt og endring i utsatt skatt fratrukket eventuelt bokført utsatt skattefordel. Utsatt skatt er beregnet med 27 % på grunnlag av de midlertidige forskjeller som eksisterer mellom regnskapsmessige og skattemessige verdier, samt skattemessig underskudd til framføring ved utgangen av regnskapsåret.

Konsernregnskapet

Konsernregnskapet viser konsernets økonomiske resultat når konsernselskapene betraktes som en regnskapsmessig enhet.

| <u>Følgende selskaper inngår i konsernet:</u> | <u>Pålydende aksjekapital</u> | <u>Eierandel</u> |
|---|-------------------------------|------------------|
| Morselskap: Polly Invest AS | 100 000 | |
| Datterselskap: BK Holding AS Konsern m/ 100% datter BK Grafisk AS m/ 100% datter BK Dekorima AS m/ 100% datter BK Logistikk AS m/ 100% datter BK Trykkpartner AS | 297 389 | 60 % |



Polly Invest AS Konsern

Noter til årsregnskapet 2021

Konsolideringsprinsipper:

Ved konsolideringen av morselskapet med datterselskapene til et konsernregnskap, er morselskapets eierandel i datterselskapene erstattet med disse selskapers eiendeler og gjeld gruppert etter de samme prinsipper som i morselskapets regnskap.

Interne fordringer og gjeld mellom konsernselskapene er eliminert ved konsolideringen. Det samme gjelder salg og kjøp innen konsernet og andre interne resultatelementer.

Note 2 Varige driftsmidler og immaterielle eiendeler

| | Goodwill | Driftsløsøre, inventar o.l | Bygg, tomt | Totalt |
|-------------------------|------------|-------------------------------|---------------|------------|
| Anskaffelseskost 01.01. | 15 619 127 | 44 004 040 | 5 900 908 | 65 524 075 |
| Tilgang i året | 50 000 | 1 631 807 | 673 076 | 2 354 883 |
| Avgang kostpris | 0 | 108 634 | 0 | 108 634 |
| Akk. ord. avskr. | 12 166 153 | 25 921 278 | 0 | 12 166 153 |
| Bokført verdi 31.12. | 3 502 974 | 19 605 935 | 6 573 984 | 29 682 893 |
| Avskr. sats % | 20 % | 5-33% | 0 % | |
| Årets ordn. avskrivn. | 2 729 842 | 3 239 248 | 0 | 5 969 090 |
| Årets nedskrivning | 0 | 0 | 0 | 0 |
| - Årets salgsgevinst | 0 | 0 | 0 | 0 |
| + Årets tap | 0 | 25 634 | 0 | 25 634 |
| Netto resultatført | 2 729 842 | 3 264 882 | 0 | 5 994 724 |

Varige driftsmidler avskrives over forventet økonomisk levetid. Avskrivningene er som hovedregel lineært over antatt økonomisk levetid.

Note 3 Skatt

| Skattekostnad | 2021 | 2020 |
|--|-------------|-------------|
| Betalbar skatt på årets resultat | 1 803 610 | 1 248 871 |
| Endring i utsatt skatt | 514 577 | 476 774 |
| Skattekostnad i resultatregnskapet | 2 318 187 | 1 725 645 |
| Utsatt skatt i konsernet | 2021 | 2020 |
| Utsatt skatt/skattefordel, Polly Invest AS | 20 693 | 0 |
| Utsatt skatt/skattefordel, BK Holding AS konsern | 132 152 | 667 422 |
| Utsatt skatt/skattefordel i konsernet | 152 845 | 667 422 |



Polly Invest AS Konsern

Noter til årsregnskapet 2021

Note 4 Lønnskostnader, antall ansatte, godtgjørelse, lån til ansatte m.v.

| Lønnskostnader | 2021 | 2020 |
|---|-------------------|-------------------|
| Lønninger | 40 688 372 | 35 547 168 |
| Folketrygd | 6 019 794 | 5 156 090 |
| Pensjonskostnader | 2 291 624 | 1 641 755 |
| Andre lønnskostnader , herunder sosiale kostnader | 249 512 | 951 170 |
| Sum | 49 249 302 | 43 296 183 |

Antall årsverk sysselsatt 77 72

| Lån / ytelser til ledende personer | Rentesats | 2021 | 2020 |
|---|------------------|-------------|-------------|
| Daglig leder (daglig leder hos mor, datter og en datterdatter) | | | |
| Lønn | | 1 296 000 | 1 179 600 |
| Annen godtgjørelse | | 24 162 | 8 499 |
| Hele styret | | | |
| Styrehonorar | | 121 500 | 162 000 |
| Styrets leder | | | |
| Styrehonorar | | 121 500 | 162 000 |
| Revisor | | | |
| Kostnadsført revisjonshonorar, eks mva | | 349 425 | 336 500 |
| Kostnadsført rådgivningshonorar, eks mva | | 207 050 | 206 500 |

Obligatorisk tjenestepensjon

Selskapet er ikke pliktig til å ha tjenestepensjonsordning etter lov om obligatorisk tjenestepensjon.

Note 5 Kundefordringer

| Avsetning til forventet tap på fordringer | 2021 | 2020 |
|---|-------------|-------------|
| Regnskapsmessig avsetning til forventet tap på fordringer | 896 000 | 946 000 |
| Skattemessig avsetning etter sjablongregel | 138 268 | 112 059 |
| Fordringsreserve | -757 732 | -833 941 |

| Kostnadsførte tap på fordringer | 2021 | 2020 |
|--|-------------|-------------|
| Årets utgiftsførte tap | 327 257 | 166 534 |
| Innkomet på tidl. avskr. fordringer | 0 | 0 |
| Endring tapsavsetning | -50 000 | 0 |
| Tap på krav i resultatregnskapet | 277 257 | 166 534 |

Note 6 Varelager

Varelageret er vurdert til gjennomsnittlig anskaffelseskost.

Varer under tilvirkning er vurdert til skattemessig tilvirkningskostnad.



Polly Invest AS Konsern

Noter til årsregnskapet 2021

Note 7 Investering i datterselskap, tilknyttet selskap og deltagelse i felleskontrollert virksomhet

| | R&D Technologies AS | Sum |
|-------------------------------|---------------------------|-----------|
| Anskaffelsestidspunkt | 09.08.2021 | |
| Forretningskontor | Porsgrunn | |
| Eierandel / stemmerett i % | 18 % | |
| Anskaffelseskost | 1 599 975 | 1 599 975 |
| Balansført verdi | 1 599 975 | 1 599 975 |
| | | |
| Selskapets egenkapital (100%) | | |
| Selskapets resultat (100%) | | |

Note 8 Finansielle omløpsmidler / investeringer

| | Markeds- verdi | Balanserverdi | Verdiendring i år |
|----------------|----------------|---------------|-------------------|
| Nordnet fond | 6 504 362 | 6 504 362 | 763 217 |
| Nordnet aksjer | 3 910 241 | 3 910 241 | 386 502 |

Note 9 Egenkapital

| | Aksjekapital | Overkurs | Annen egen- kapital | Sum |
|----------------------------|--------------|----------|---------------------|------------|
| Pr 31.12.20 | 100 000 | 0 | 33 494 549 | 33 594 549 |
| Årets resultat | | | 4 392 390 | 4 392 390 |
| Tilleggsutbytte 22.06.2021 | | | -2 000 000 | -2 000 000 |
| Tilleggsutbytte 09.08.2021 | | | -850 000 | -850 000 |
| Tilleggsutbytte 25.11.2021 | | | -3 000 000 | -3 000 000 |
| Pr 31.12.21 | 100 000 | 0 | 32 036 939 | 32 136 939 |
| | | | | |
| Minoritet: | Aksjekapital | Overkurs | Annen egen- kapital | Sum |
| Pr 31.12.20 | 0 | 0 | 6 094 974 | 6 094 974 |
| Andel av årets resultat | | | 2 206 522 | 2 206 522 |
| Pr 31.12.21 | 0 | 0 | 8 301 496 | 8 301 496 |

Note 10 Aksjekapital og aksjonærinformasjon

| Selskapets aksjonærer er: | Antall | Eierandel |
|--|-----------|--------------------------------|
| Ingar Jansen | 100 | 100 % daglig leder/styremedlem |
| | | |
| Aksjekapital: | 100 stk à | 1 000 100 000 |
| Alle aksjene gir samme rettigheter i selskapet | | |



Polly Invest AS Konsern

Noter til årsregnskapet 2021

Note 11 Pantstillelser og garantier

| Gjeld sikret ved pant | 2021 | 2020 |
|------------------------------|-------------|-------------|
| Gjeldsbrevlån | 14 602 354 | 21 964 010 |
| Kassekreditt/factoringgjeld | 16 408 865 | 10 359 524 |
| Sum | 31 011 219 | 32 323 534 |

Gjelden er sikret med pant i de aktuelle selskapers kundefordringer, andre fordringer, varelager, maskiner, inventar mv, tomt, bygg og sperret bankkonto.

| | | |
|--|-----------|-----------|
| Bundet bankinnskudd vedr. forskuddstrekk | 2 489 241 | 2 481 308 |
|--|-----------|-----------|

| | | |
|---------------|-----------|---------|
| Garantiansvar | 1 295 484 | 361 404 |
|---------------|-----------|---------|

Note 12 Pensjoner

Forpliktelse knyttet til ny AFP ordning

Selskapet har en pensjonsforpliktelse knyttet til ny AFP ordning. Ordningen er i utgangspunktet en ytelsesbasert flerforetaksordning, men i henhold til god regnskapsskikk skal ordningen inntil videre innregnes som en innskuddsordning. Den årlige pensjonspremie anses som årets pensjonskostnad og forpliktelsen er ikke balanseført.

Uforsikret pensjonsforpliktelse

Det utbetales årlig pensjon til tidligere eier. Den årlige ytelse er ikke inflasjonsjustert. Denne forpliktelsen er innarbeidet i regnskapet.

Pr 1.1. var forpliktelsen beregnet til kr 525.000. I 2020 er pensjon utbetalt med kr 99 996. Nåverdien av forpliktelsen ved utgangen av året står bokført med kr 400.000. Beløpet er basert på forutsetninger om 1,9 % diskonteringsrente og en resttid på 4-5 år.

Note 13 Annen kortsiktig gjeld

Det er innbetalt et forskudd på en opsjonsavtale med kr 2.500.000 i påvente av et eventuelt salg av eiendom.



revisjon & rådgivning

Til generalforsamlingen i POLLY INVEST AS

Uavhengig revisors beretning for 2021

Konklusjon

Vi har revidert POLLY INVEST AS sitt årsregnskap som viser et overskudd for selskapsregnskapet på kr 1.082.579 og et overskudd for konsernregnskapet på kr 6.598.912. Årsregnskapet består av:

- selskapsregnskapet, som består av balanse per 31. desember 2021, resultatregnskap og kontantstrømpoppstilling for regnskapsåret avsluttet per denne datoen og noter til årsregnskapet, herunder et sammendrag av viktige regnskapsprinsipper, og
- konsernregnskapet, som består av balanse per 31. desember 2021, resultatregnskap og kontantstrømpoppstilling for regnskapsåret avsluttet per denne datoen og noter til årsregnskapet, herunder et sammendrag av viktige regnskapsprinsipper.

Etter vår mening

- oppfyller årsregnskapet gjeldende lovkrav,
- gir selskapsregnskapet et rettviseende bilde av selskapets finansielle stilling per 31. desember 2021 og av dets resultat og kontantstrømmer for regnskapsåret avsluttet per denne datoen i samsvar med regnskapslovens regler og god regnskapsskikk i Norge, og
- gir konsernregnskapet et rettviseende bilde av konsernets finansielle stilling per 31. desember 2021 og av dets resultater og kontantstrømmer for regnskapsåret avsluttet per denne datoen i samsvar med regnskapslovens regler og god regnskapsskikk i Norge.

Grunnlag for konklusjonen

Vi har gjennomført revisjonen i samsvar med de internasjonale revisjonsstandardene International Standards on Auditing (ISA-ene). Våre oppgaver og plikter i henhold til disse standardene er beskrevet nedenfor under Revisors oppgaver og plikter ved revisjonen av årsregnskapet. Vi er uavhengige av selskapet og konsernet slik det kreves i lov, forskrift og International Code of Ethics for Professional Accountants (inkludert internasjonale uavhengighetsstandarder) utstedt av the International Ethics Standards Board for Accountants (IESBA-reglene), og vi har overholdt våre øvrige etiske forpliktelser i samsvar med disse kravene. Innhentet revisjonsbevis er etter vår vurdering tilstrekkelig og hensiktsmessig som grunnlag for vår konklusjon.

Øvrig informasjon

Styret og daglig leder (ledelsen) er ansvarlige for informasjonen i årsberetningen og annen øvrig informasjon som er publisert sammen med årsregnskapet. Vår konklusjon om årsregnskapet ovenfor dekker verken informasjonen i årsberetningen eller annen øvrig informasjon.

I forbindelse med revisjonen av årsregnskapet er det vår oppgave å lese årsberetningen og annen øvrig informasjon. Formålet er å vurdere hvorvidt det foreligger vesentlig inkonsistens mellom

Side 1 av 2

HLO revisjon & rådgivning AS

Kirkegata 10 | NO-3211 Sandefjord | Telefon: +47 33 42 68 00

Bank: 6272.05.00561 | Foretaksregisteret: NO 989 027 654 MVA | hlo@hlo.no | www.hlo.no



Medlem av Den norske Revisorforening



revisjon & rådgivning

årsberetningen, annen øvrig informasjon og årsregnskapet og den kunnskap vi har opparbeidet oss under revisjonen av årsregnskapet, eller hvorvidt informasjon i årsberetningen og annen øvrig informasjon ellers fremstår som vesentlig feil. Vi har plikt til å rapportere dersom årsberetningen eller annen øvrig informasjon fremstår som vesentlig feil.

Vi har ingenting å rapportere i så henseende.

Basert på kunnskapen vi har opparbeidet oss i revisjonen, mener vi at årsberetningen

- er konsistent med årsregnskapet og
- inneholder de opplysninger som skal gis i henhold til gjeldende lovkrav.

Vår uttalelse om årsberetningen gjelder tilsvarende for redegjørelse om samfunnsansvar.

Ledelsens ansvar for årsregnskapet

Ledelsen er ansvarlig for å utarbeide årsregnskapet og for at det gir et rettviseende bilde i samsvar med regnskapslovens regler og god regnskapsskikk i Norge. Ledelsen er også ansvarlig for slik intern kontroll som den finner nødvendig for å kunne utarbeide et årsregnskap som ikke inneholder vesentlig feilinformasjon, verken som følge av misligheter eller utilsiktede feil.

Ved utarbeidelsen av årsregnskapet må ledelsen ta standpunkt til selskapets og konsernets evne til fortsatt drift og opplyse om forhold av betydning for fortsatt drift. Forutsetningen om fortsatt drift skal legges til grunn for årsregnskapet så lenge det ikke er sannsynlig at virksomheten vil bli avviklet.

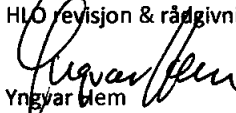
Revisors oppgaver og plikter ved revisjonen av årsregnskapet

Vårt mål er å oppnå betryggende sikkerhet for at årsregnskapet som helhet ikke inneholder vesentlig feilinformasjon, verken som følge av misligheter eller utilsiktede feil, og å avgi en revisjonsberetning som inneholder vår konklusjon. Betryggende sikkerhet er en høy grad av sikkerhet, men ingen garanti for at en revisjon utført i samsvar med ISA-ene, alltid vil avdekke vesentlig feilinformasjon som eksisterer. Feilinformasjon kan oppstå som følge av misligheter eller utilsiktet feil. Feilinformasjon blir vurdert som vesentlig dersom den enkeltvis eller samlet med rimelighet kan forventes å påvirke økonomiske beslutninger som brukerne foretar basert på årsregnskapet for POLLY INVEST AS.

For videre beskrivelse av revisors oppgaver og plikter vises det til:

<https://revisorforeningen.no/revisjonsberetninger>

Sandefjord, 01.06.2022
HLO revisjon & rådgivning AS


Yngvar Hem
statsautorisert revisor

