



ÅRSREGNSKAPET FOR REGNSKAPSÅRET 2024 - GENERELL INFORMASJON

Enheten

Organisasjonsnummer: 915 296 386
Organisasjonsform: Aksjeselskap
Foretaksnavn: WEST SUPPLY II OPERATION AS
Forretningsadresse: Smedasundet 97B
5525 HAUGESUND

Regnskapsår

Årsregnskapets periode: 01.01.2024 - 31.12.2024

Konsern

Morselskap i konsern: Nei

Regnskapsregler

Regler for små foretak benyttet: Nei
Benyttet ved utarbeidelsen av årsregnskapet til selskapet: Regnskapslovens alminnelige regler

Årsregnskapet fastsatt av kompetent organ

Bekreftet av representant for selskapet: Sonja Margrethe Østensjø
Dato for fastsettelse av årsregnskapet: 21.03.2025

Grunnlag for avgivelse

År 2024: Årsregnskapet er elektronisk innlevert
År 2023: Tall er hentet fra elektronisk innlevert årsregnskap fra 2024

Det er ikke krav til at årsregnskapet m.v. som sendes til Regnskapsregisteret er undertegnet. Kontrollen på at dette er utført ligger hos revisor/enhetens øverste organ. Sikkerheten ivaretas ved at innsender har rolle/rettighet for innsending av årsregnskapet via Altinn, og ved at det bekreftes at årsregnskapet er fastsatt av kompetent organ.

Brønnøysundregistrene, 03.06.2025



Resultatregnskap

Beløp i: NOK	Note	2024	2023
RESULTATREGNSKAP			
Inntekter			
Driftsinntekter skip	1	262 534 047	281 465 251
Sum inntekter		262 534 047	281 465 251
Kostnader			
Bareboat-leie	2	106 579 232	118 602 293
Mannskapskostnader skip v/disponent	2, 3	83 589 904	102 703 677
Mobiliseringskostnader skip			174 685
Driftskostnader skip		51 342 526	42 351 401
Administrasjon og kontorhold	2, 3	13 423 129	16 459 606
Sum kostnader		254 934 791	280 291 662
Driftsresultat		7 599 256	1 173 589
Finansinntekter og finanskostnader			
Finansinntekter	2	2 170 179	1 736 836
Annen renteinntekt		-49 486	-281 024
Finanskostnader	2	-53 963	-428 013
Sum finansinntekter		2 066 730	1 027 799
Netto finans	4	2 066 730	1 027 799
Resultat før skattekostnad		9 665 986	2 201 388
Skattekostnad	5	2 138 125	-14 140
Årsresultat		7 527 861	2 215 528
Årsresultat etter minoritetsinteresser		7 527 861	2 215 528
Totalresultat		7 527 861	2 215 528
Overføringer og disponeringer			
Overført til annen egenkapital		176 870	750 991
Avgitt konsernbidrag		7 350 991	1 464 537
Sum overføringer og disponeringer		7 527 861	2 215 528



Resultatregnskap

Beløp i: NOK	Note	2024	2023
---------------------	-------------	-------------	-------------



Balanse

Beløp i: NOK	Note	2024	2023
BALANSE - EIENDELER			
Anleggsmidler			
Immaterielle eiendeler			
Utsatt skattefordel	5	259 072	323 840
Sum immaterielle eiendeler		259 072	323 840
Sum anleggsmidler		259 072	323 840
Omløpsmidler			
Varer			
Fordringer			
Kundefordringer	6, 7	51 085 131	71 600 383
Andre kortsiktige fordringer	7	7 021 584	11 533 977
Konsernfordringer	6, 7, 6	26 708	2 969 027
Sum fordringer		58 133 424	86 103 387
Bankinnskudd, kontanter og lignende			
Bankinnskudd	7	25 398 713	4 271 712
Sum bankinnskudd, kontanter og lignende		25 398 713	4 271 712
Sum omløpsmidler		83 532 137	90 375 100
SUM EIENDELER		83 791 209	90 698 940

BALANSE - EGENKAPITAL OG GJELD

Egenkapital

Innskutt egenkapital

Aksjekapital	8	10 000 000	10 000 000
Overkurs		16 880 789	17 212 804
Annen innskutt egenkapital		25 576 746	25 576 746
Sum innskutt egenkapital		52 457 535	52 789 550

Opptjent egenkapital



Balanse

Beløp i: NOK	Note	2024	2023
Annen egenkapital		176 870	
Udekket tap			332 014
Sum opptjent egenkapital		176 870	-332 014
Sum egenkapital	9	52 634 405	52 457 535
Gjeld			
Langsiktig gjeld			
Utsatt skatt	5		
Annen langsiktig gjeld			
Sum langsiktig gjeld		0	0
Kortsiktig gjeld			
Leverandørgjeld	6	16 904 518	26 162 018
Betalbar skatt	5		1 355 128
Skyldig offentlige avgifter			3 170 669
Kortsiktig konserngjeld	6, 6	9 424 348	2 391 711
Annen kortsiktig gjeld		4 827 937	5 161 877
Sum kortsiktig gjeld		31 156 803	38 241 404
Sum gjeld		31 156 803	38 241 404
SUM EGENKAPITAL OG GJELD		83 791 209	90 698 940



WEST SUPPLY II OPERATION AS

ÅRSBERETNING 2024

Virksomhetens art og lokalisering

West Supply II Operation AS leier offshorefartøyer inn på bareboat certepartier og videre ut på tidscertepartier. Flåten har i 2024 bestått av fartøyene Edda Fauna og Edda Flora som leies inn fra West Supply III AS, i tillegg til Edda Fjord som har vært leid inn fra West Supply VIII AS i begynnelsen av året. Edda Fauna og Edda Flora har begge vært engasjert under kontrakter med DeepOcean AS.

Selskapet har sitt forretningskontor i Haugesund og har en managementavtale med Østensjø Rederi AS.

Fremtidig utvikling og markedsforhold

Gruppens fartøy opererer i offshore markedet, primært i tilknytning til utvinning av olje og gass.

Det er positive utsikter for OSV-markedet. Oljeselskapenes E&P investeringer har økt signifikant de siste 2 årene, og det forventes at markedet vil være sterkt lengre enn tidligere antatt. E&P investeringene er forventet å fortsatt være høye de neste årene da etterspørselen etter olje og gass fremdeles er høy og forventes å være høy i mange år. Markedet for offshore rigger og fartøy er relativt stramt, og rater og utnyttelse har økt i alle segmenter og regioner. Det forventes at etterspørselen etter offshore fartøy vil fortsette å være høy. Med sesongvariasjoner, samt ingen eller få fartøy i opplag og liten nybyggingsaktivitet så er utsiktene positive.

Subsea markedet er i en unik sykel med begrenset nybyggingsaktivitet til tross for en stadig eldre flåte, som i motsetning til tidligere sykler bidrar til at tilbud etterspørsel balansen enn så lenge er i skipseiers favør. Ved inngangen til 2025 har selskapet en solid kontraktportefølje for sine fartøy. Begge fartøyene fikk forlenget sine kontrakter i 2024 til sterkt forbedrede betingelser.

Fortsatt drift

I samsvar med regnskapslovens § 3-3 er regnskapet avlagt under forutsetningen om fortsatt drift. Styret bekrefter at denne forutsetningen er til stede.

Redegjørelse for årsregnskapet

Årets resultat viser et overskudd på kr 7 527 861. Til sammenligning hadde selskapet i 2023 et overskudd på kr 2 215 528. Selskapet har pr 31.12.2024 en egenkapitalandel på 63% mot 58% i 2023.

Samlet kontantstrøm fra driften er i 2024 positiv med kr 21 127 001, sammenlignet med negativ kontantstrøm i 2023 på kr 4 633 718. Driftsresultatet utgjør i 2024 kr 7 599 256, mens det i 2023 var på kr 1 173 589. Forskjellen mellom kontantstrøm og driftsresultatet i 2024 er i hovedsak endring i kundefordringer og annen arbeidskapital. Selskapets likviditetsbeholdning er kr 25 398 713 pr 31.12.2024 sammenlignet med kr 4 271 712 i 2023.



This file is sealed with a digital signature.
The seal is a guarantee for the authenticity
of the document.

Document ID:
142BBFC3F6974AB3A6209E6B387FDB98



Selskapets omløpsmidler er på kr 83 532 137 pr 31.12.2024, og selskapet kan betjene kortsiktig gjeld i sin helhet ved hjelp av disse. For 2023 var omløpsmidlene på kr 90 375 100.

Finansiell risiko

Kreditrisiko:

Kreditrisikoen for Selskapet anses akseptabel hensyntatt det sterke markedet Selskapets kunder opererer i. Risikoen for at kontraktspartner ikke har økonomisk evne til å oppfylle sine forpliktelser anses for å være moderat.

Markedsrisiko:

Selskapet har i 2024 hatt sine inntekter i norske kroner. Driftskostnadene er hovedsakelig i norske kroner og Selskapet er således begrenset eksponert for valutakursendringer.

Likviditetsrisiko:

Likviditeten i selskapet vurderes som tilfredsstillende.

Arbeidsmiljø og likestilling

Selskapet har ingen egne ansatte. Styrets sammensetning består av en kvinne og tre menn.

Bærekraft

Selskapets bærekraftsmål blir fulgt opp i Østensjø Rederi AS sin Sustainability Action Plan. Planen baserer seg på FNs bærekraftsmål og det er valgt å vektlegge spesielt sju av bærekraftsmålene hvor konkrete mål og initiativer er identifisert.

Styringsgruppen bestående av representanter fra hver avdeling i Østensjø Rederi AS har hatt sine faste møter gjennom 2024, og har som ansvar å vedlikeholde, utvikle og følge opp Sustainability Action Plan.

I 2024 er planen oppdatert med introduksjon av to nye bærekraftsmål med oppfølging og tiltak. *FNs mål nr. 12.3: Halvere matsvinn per innbygger på detaljhandels- og forbrukernivå, samt redusere tap av mat langs produksjons- og forsyningskjeder, inkludert tap etter innhøsting, innen 2030.*

Tiltaket fokuserer på forbrukeradferd og måler matsvinn i kantinen med gram per ansatt.

FNs mål nr 4.4: Innen 2030 skal antallet ungdommer og voksne som har relevante ferdigheter, inkludert tekniske og yrkesfaglige ferdigheter, for sysselsetting, anstendige jobber og entreprenørskap, økes betydelig.

Tiltaket innebærer årlig bidrag med gratis forelesninger og ressurser til det lokale universitetet, med sikte på å forbedre kvaliteten på utdanningsprogrammet med oppdatert maritime ekspertise.

Sustainability Action Plan er tilgjengelig på sustainability.ostensjo.no.



This file is sealed with a digital signature.
The seal is a guarantee for the authenticity
of the document.

Document ID:
142BBFC3F6974AB3A6209E6B387FDB98



Forsikring for styremedlemmer

West Supply II Operation AS er inkludert i en Director and Officers Liability Insurance (D&O). Forsikringen gir økonomisk beskyttelse for selskapets styremedlemmer og ledere i tilfelle de blir saksøkt i forbindelse med utførelsen av sine plikter i forhold til selskapet. Forsikringen omfatter styremedlemmers og funksjonærers personlige juridiske ansvar, inkludert forsvars- og saksomkostninger.

Redegjørelse om samfunnsansvar

Selskapets redegjørelse for 2024 i henhold til krav i Lov om virksomheters åpenhet og arbeid med grunnleggende menneskerettigheter og anstendige arbeidsforhold (åpenhetsloven) (LOV-2021-06-18-99) er alltid nå tilgjengelig på selskapets hjemmeside ostensjo.no/company, og redegjørelsen for 2024 vil bli gjort tilgjengelig på samme sted innen tids fristen som er 30.06.2025.

Ytre miljø

Selskapets skip er engasjert i sjøveis transport med det dette innebærer av risiko relatert til forurensning. Skipene oppfyller krav satt av regulerende myndigheter, og det er ikke kjent for styret at driften av skipene har resultert i utslipp til miljø ut over normal drift. I 2024 hadde Selskapet et hydraulikkoljeutslipp som resulterte at vi gikk over KPI for oljeutslipp satt i selskapet. Hendelsen ble rapportert internt og til myndigheter. Korrektive tiltak er iverksatt for å redusere faren for repetisjon.

Årsresultat og disponeringer

Styret foreslår at årets resultat disponeres som følger:

Overført til annen egenkapital	176 870
Avsatt konsernbidrag	7 350 991
Sum disponering	<u>7 527 861</u>

Haugesund, 31. desember 2024

19. mars 2025

Sonja Margrethe Østensjø
Styrets leder

Finn O. Eckbo
Styremedlem

Gisle James Natvik
Styremedlem



This file is sealed with a digital signature.
The seal is a guarantee for the authenticity
of the document.

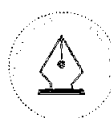
Document ID:
142BBFC3F8974AB3A6209E6B387FDB98



West Supply II Operation AS

Resultatregnskap

Driftsinntekter og driftskostnader	Note	2024	2023
Driftsinntekter skip	1	<u>262 534 047</u>	<u>281 465 251</u>
Sum driftsinntekter		<u>262 534 047</u>	<u>281 465 251</u>
Bareboat-leie	2	106 579 232	118 602 293
Mobiliseringskostnader skip		0	174 685
Mannskapskostnader skip v/disponent	2, 3	83 589 904	102 703 677
Driftskostnader skip		<u>51 342 526</u>	<u>42 351 401</u>
Sum driftskostnader		<u>241 511 662</u>	<u>263 832 056</u>
Driftsresultat skip		<u>21 022 385</u>	<u>17 633 195</u>
Resultat etter av- og nedskrivninger		<u>21 022 385</u>	<u>17 633 195</u>
Administrasjon og kontorhold	2, 3	<u>13 423 129</u>	<u>16 459 606</u>
Driftsresultat		<u>7 599 256</u>	<u>1 173 589</u>
Finansinntekter og finanskostnader			
Finansinntekter	2	2 170 179	1 736 836
Netto kursdifferanser		-49 486	-281 024
Finanskostnader	2	<u>-53 963</u>	<u>-428 013</u>
Resultat av finansposter	4	<u>2 066 730</u>	<u>1 027 799</u>
Resultat før skattekostnad		<u>9 665 986</u>	<u>2 201 388</u>
Skattekostnad	5	2 138 125	-14 140
Årsresultat		<u>7 527 861</u>	<u>2 215 528</u>
Overføringer			
Overført til annen egenkapital		176 870	750 991
Avsatt konsernbidrag		<u>7 350 991</u>	<u>1 464 537</u>
Sum overføringer		<u>7 527 861</u>	<u>2 215 528</u>



This file is sealed with a digital signature.
The seal is a guarantee for the authenticity
of the document.

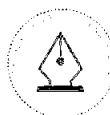
Document ID:
142BBFC3F8974AB3A6209E6B387FDB98



West Supply II Operation AS

Balanse

Eiendeler	Note	2024	2023
Anleggsmidler			
Immaterielle eiendeler			
Utsatt skattefordel	5	259 072	323 840
Sum immaterielle eiendeler		259 072	323 840
Sum anleggsmidler		259 072	323 840
Omløpsmidler			
Fordringer			
Kundefordringer	6, 7	51 085 131	71 600 383
Fordringer konsernselskap	6, 7	26 708	1 091 416
Tilgode konsernbidrag	6	0	1 877 611
Andre kortsiktige fordringer	7	7 021 584	11 533 977
Sum fordringer		58 133 424	86 103 387
Bankinnskudd	7	25 398 713	4 271 712
Sum omløpsmidler		83 532 137	90 375 100
Sum eiendeler		83 791 209	90 698 940



This file is sealed with a digital signature.
The seal is a guarantee for the authenticity
of the document.

Document ID:
142BBFC3F8974AB3A6209E6B387FDB98



West Supply II Operation AS

Balanse

Egenkapital og gjeld	Note	2024	2023
Egenkapital			
Innskutt egenkapital			
Aksjekapital	8	10 000 000	10 000 000
Overkurs		16 880 789	17 212 804
Annen innskutt egenkapital		<u>25 576 746</u>	<u>25 576 746</u>
Sum innskutt egenkapital		<u>52 457 535</u>	<u>52 789 550</u>
Opptjent egenkapital			
Annen egenkapital		176 870	0
Udekket tap		<u>0</u>	<u>-332 014</u>
Sum opptjent egenkapital		<u>176 870</u>	<u>-332 014</u>
Sum egenkapital	9	<u>52 634 405</u>	<u>52 457 535</u>
Gjeld			
Kortsiktig gjeld			
Leverandørgjeld	6	16 904 518	26 162 018
Betalbar skatt	5	0	1 355 128
Gjeld til konsernselskap	6	0	514 100
Skyldig offentlige avgifter		0	3 170 669
Skyldig konsernbidrag	6	9 424 348	1 877 611
Annen kortsiktig gjeld		<u>4 827 937</u>	<u>5 161 877</u>
Sum kortsiktig gjeld		<u>31 156 803</u>	<u>38 241 404</u>
Sum gjeld		<u>31 156 803</u>	<u>38 241 404</u>
Sum gjeld og egenkapital		<u>83 791 209</u>	<u>90 698 940</u>

Haugesund, 19.03.2025
Styret i West Supply II Operation AS

Sonja Margrethe Østensjø
Styreleder

Finn O. Eckbo
Styremedlem

Gisle James Natvik
Styremedlem



This file is sealed with a digital signature.
The seal is a guarantee for the authenticity
of the document.

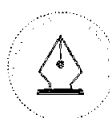
Document ID:
142BBFC3F6974AB3A6209E6B387FDB98



West Supply II Operation AS

Kontantstrømpoppstilling

	2024	2023
<u>Kontantstrømmer fra operasjonelle aktiviteter</u>		
Resultat før skattekostnad	9 665 986	2 201 388
Periodens betalte skatt	-1 355 128	0
Ordinære avskrivninger	0	0
Endring i kundefordringer	20 515 252	-34 525 635
Endring i leverandørgjeld	-9 257 500	11 762 761
Endring i andre fordringer	5 577 101	16 635 806
Endring i annen kortsiktig gjeld	-4 018 710	-708 038
Netto kontantstrøm fra operasjonelle aktiviteter	<u>21 127 001</u>	<u>-4 633 718</u>
<u>Kontantstrømmer fra investeringsaktiviteter</u>		
Innbetalinger ved salg av varige driftsmidler	0	0
Utbetalinger ved kjøp av varige driftsmidler	0	0
Netto kontantstrøm fra investeringsaktiviteter	<u>0</u>	<u>0</u>
<u>Kontantstrømmer fra finansieringsaktiviteter</u>		
Innbetalinger av konsernbidrag	1 877 611	18 329 767
Utbetalinger av konsernbidrag	-1 877 611	-18 329 767
Netto kontantstrøm fra finansieringsaktiviteter	<u>0</u>	<u>0</u>
Netto endring likvider	21 127 001	-4 633 718
Likviditetsbeholdning 01.01.	4 271 712	8 905 430
Likviditetsbeholdning 31.12.	<u>25 398 713</u>	<u>4 271 712</u>



This file is sealed with a digital signature.
The seal is a guarantee for the authenticity
of the document.

Document ID:
142BBFC3F8974AB3A6209E6B387FDB98



West Supply II Operation AS

Noter til regnskapet 2024

Regnskapsprinsipper

Årsregnskapet er satt opp i samsvar med regnskapslovens bestemmelser og god regnskapsskikk.

Valuta

Transaksjoner i utenlandsk valuta omregnes til kursen på transaksjonstidspunktet. Pengeposter i utenlandsk valuta omregnes til norske kroner ved å benytte balansedagens kurs. Valutakursendringer resultatføres løpende i regnskapsperioden under andre finansposter.

Driftsinntekter og -kostnader

Inntektsføring av fraktinntekter skjer etter opptjeningsprinsippet som normalt vil være løpende i samsvar med skipets drift. Kostnader bokføres etter sammenstillingsprinsippet, dvs. at kostnader medtas i samme periode som tilhørende inntekt.

Skatt

Skattekostnaden i resultatregnskapet omfatter både periodens betalbare skatt og endring i utsatt skatt. Utsatt skatt er beregnet med 22 % på grunnlag av de midlertidige forskjeller som eksisterer mellom regnskapsmessige og skattemessige verdier, samt ligningsmessig underskudd til fremføring ved utgangen av regnskapsåret. Skatteøkende og skattereduserende midlertidige forskjeller som reverserer eller kan reverseres i samme periode er utlignet og nettoført. Netto utsatt skattefordel balanseføres i den grad det er sannsynlig at denne kan bli utnyttet.

Klassifisering og vurdering av anleggsmidler

Anleggsmidler omfatter eiendeler bestemt til varig eie og bruk. Anleggsmidler er vurdert til anskaffelseskost, fratrukket avskrivninger og nedskrivninger. Langsiktig gjeld balanseføres til nominelt beløp på transaksjonstidspunktet.

Varige driftsmidler balanseføres og avskrives over driftsmidlets økonomiske levetid. Vesentlige driftsmidler som består av flere betydelige komponenter med ulik levetid er dekomponert med ulik avskrivningstid for de ulike komponentene. Direkte vedlikehold av driftsmidler kostnadsføres løpende under driftskostnader, mens påkostninger eller forbedringer tillegges driftsmidlets kostpris og avskrives i takt med driftsmidlet. Varige driftsmidler nedskrives til gjenvinnbart beløp ved verdifall som forventes ikke å være forbigående. Gjenvinnbart beløp er det høyeste av netto salgsverdi og verdi i bruk. Verdi i bruk er nåverdi av fremtidige kontantstrømmer knyttet til eiendelen. Nedskrivningen reverseres når grunnlaget for nedskrivningen ikke lenger er til stede.

Klassifisering og vurdering av omløpsmidler

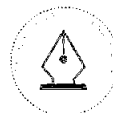
Omløpsmidler og kortsiktig gjeld omfatter normalt poster som forfaller til betaling innen ett år etter balansedagen, samt poster som knytter seg til varekretsløpet. Omløpsmidler vurderes til laveste verdi av anskaffelseskost og virkelig verdi. Kortsiktig gjeld balanseføres til nominelt beløp på transaksjonstidspunktet.

Fordringer

Kundefordringer og andre fordringer oppføres til pålydende etter fradrag for avsetning til forventet tap. Avsetning til tap gjøres på grunnlag av en individuell vurdering av de enkelte fordringene.

Bruk av estimater

I utarbeidelse av årsregnskapet har man brukt estimater og forutsetninger som har påvirket resultatregnskapet og verdsettelsen av eiendeler og gjeld, samt usikre eiendeler og forpliktelser på balansedagen i henhold til god regnskapsskikk.



This file is sealed with a digital signature.
The seal is a guarantee for the authenticity
of the document.

Document ID:
142BBFC3F8974AB3A6209E6B387FDB98



West Supply II Operation AS

Noter til regnskapet 2024

Kontantstrømoppstilling

Kontantstrømoppstillingen er utarbeidet etter den indirekte metoden. Kontanter og kontantekvivalenter omfatter kontanter, bankinnskudd og andre kortsiktige, likvide plasseringer.

Konsern

Selskapet inngår i konsernregnskapet til Johannes Østensjø dy AS. Konsernregnskapet kan fås utlevert på selskapets forretningskontor i Haugesund.

Note 1 Salgsinntekter

	2024	2023
Geografisk fordeling		
Norge	262 534 047	281 465 251
Sum	262 534 047	281 465 251

Selskapet opererer to offshorefartøy som har gått på faste kontrakter.

Note 2 Transaksjoner med selskap i samme konsern

Transaksjoner	Konsernselskap	2024	2023
Management fee	Østensjø Rederi AS	12 252 151	15 179 398
Bareboat leie	West Supply III AS	106 579 232	118 602 293
Salg av utstyr	Sjøco AS	0	510 125
Renteinntekter	West Supply III AS	113 486	299 479
Renteinntekter	Sjøco AS	9 083	22 222
Garantiprovisjon	WS Holding AS	544 011	326 317
Garantiprovisjon	West Supply III AS	120 182	238 687
Rentekostnader	West Supply I AS	0	336 279
Rentekostnader	West Supply VIII AS	0	45 592
Sum transaksjoner		119 618 145	135 560 392

Note 3 Ansatte, godtgjørelse og revisjonshonorar

West Supply II Operation AS har ikke hatt noen ansatte i 2024, og har derav ingen forpliktelser i forhold til obligatorisk tjenestepensjon. Mannskapstjenestene kjøpes eksternt fra Østensjø Rederi AS.

Det er ikke utbetalt godtgjørelse til styret i 2024.

Revisor

Kostnadsført revisjonshonorar for 2024 utgjør kr 116 950 eks mva.
I tillegg kommer honorar for andre tjenester med kr 28 434 eks mva.



This file is sealed with a digital signature.
The seal is a guarantee for the authenticity
of the document.

Document ID:
142BBFC3F6974AB3A6209E6B387FDB98



West Supply II Operation AS

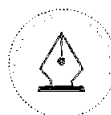
Noter til regnskapet 2024

Note 4 Finansposter

Finansinntekter	2024	2023
Renteinntekter	1 057 951	552 671
Renteinntekt fra konsernselskap	122 569	321 701
Garantiprovisjon	664 283	859 323
Andre finansinntekter	325 376	3 141
Sum finansinntekter	2 170 179	1 736 836
Finanskostnader	2024	2023
Rentekostnader	36 291	15 992
Rentekostnad til konsernselskap	0	381 871
Andre finanskostnader	17 672	30 149
Sum finanskostnader	53 963	428 013
Netto kursdifferanser	2024	2023
Agio (+)/disagio (-), realiserte kortsiktige poster	-259 115	-373 229
Agio (+)/disagio (-), urealiserte kortsiktige poster	209 629	92 205
Netto kursdifferanser	-49 486	-281 024

Note 5 Skatt

Årets skattekostnad	2024	2023
Resultatført skatt på ordinært resultat:		
Betalbar skatt	2 073 357	-95 100
Endring i utsatt skattefordel	64 768	80 960
Skattekostnad ordinært resultat	2 138 125	-14 140
Skattepliktig inntekt:		
Resultat før skatt	9 665 986	2 201 388
Permanente forskjeller	52 762	44 224
Endring i midlertidige forskjeller	-294 400	-368 000
Avgitt konsernbidrag	-9 424 348	-1 877 611
Skattepliktig inntekt	0	0
Betalbar skatt i balansen:		
Betalbar skatt på årets resultat	2 073 357	413 075
Betalbar skatt på avgitt konsernbidrag	-2 073 357	-413 075
Betalbar skatt Svalbard 2022	0	1 355 128
Sum betalbar skatt i balansen	0	1 355 128



This file is sealed with a digital signature.
The seal is a guarantee for the authenticity
of the document.

Document ID:
142BBFC3F8974AB3A6209E6B387FDB98



West Supply II Operation AS

Noter til regnskapet 2024

Skatteeffekten av midlertidige forskjeller som har gitt opphav til utsatt skatt og utsatte skattefordeler, spesifisert på typer av midlertidige forskjeller

	2024	2023	Endring
Varige driftsmidler	102 400	128 000	25 600
Gevinst – og tapskonto	-1 280 000	-1 600 000	-320 000
Sum	-1 177 600	-1 472 000	-294 400
Grunnlag for utsatt skattefordel	-1 177 600	-1 472 000	-294 400
Utsatt skattefordel (22 %)	-259 072	-323 840	-64 768

Note 6 Mellomværende med selskap i samme konsern

	2024	2023
Kundefordringer		
Foretak i samme konsern	343 289	0
Sum	343 289	0

Andre kortsiktige fordringer

Foretak i samme konsern	26 708	2 969 027
Sum	26 708	2 969 027

Leverandørgjeld

Foretak i samme konsern	9 867 154	16 129 096
Sum	9 867 154	16 129 096

Annen kortsiktig gjeld

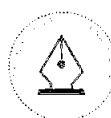
Foretak i samme konsern	9 424 348	2 391 711
Sum	9 424 348	2 391 711

Note 7 Pantstillelser og garantier

Pantsatt gjeld, pantstillelser og garantier	2024	2023
Garantistillelser til konsernselskap	1 346 234 520	1 126 852 218
Sum	1 346 234 520	1 126 852 218

Konsernet restrukturerte finansieringen sin i 2024 og selskapet har sammen med andre konsernselskap garantert for morselskapet WS Holding AS sin bankgjeld. Det er også tatt pant i bankinnskudd og kontantstrøm fra kontrakter, samt at det er inngått factoringavtale.

Bokført verdi av pantsatte eiendeler	2024	2023
Bankinnskudd	25 398 713	4 271 712
Kundefordringer	51 085 131	71 600 383
Andre fordringer	7 048 292	14 503 004
Sum	83 532 137	90 375 100



This file is sealed with a digital signature.
The seal is a guarantee for the authenticity
of the document.

Document ID:
142BBFC3F8974AB3A6209E6B387FDB98



West Supply II Operation AS

Noter til regnskapet 2024

Note 8 Aksjonærer

Aksjekapitalen i West Supply II Operation AS pr. 31.12 består av:

	Antall	Pålydende	Bokført
Ordinære aksjer	10 000 000	1,0	10 000 000
Sum	10 000 000		10 000 000

Eierstruktur

De største aksjonærene i % pr. 31.12 var:

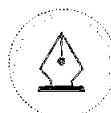
	Ordinære	Eierandel	Stemmeandel
WS Holding AS	10 000 000	100,0	100,0

Styreleder Sonja Østensjø eier 67,3% av aksjene gjennom holdingselskapet Sjøklar AS.

Styremedlem Finn Eckbo eier 1% av aksjene gjennom holdingselskapet Eckbo Shipping AS.

Note 9 Egenkapital

	Aksjekapital	Overkurs	Annen innskutt egenkapital	Annen egenkapital	Sum egenkapital
Egenkapital pr 01.01.2024	10 000 000	17 212 804	25 576 746	-332 014	52 457 535
Årets resultat				7 527 861	7 527 861
Overført udekket tap til overkurs		-332 014		332 014	0
Avgitt konsernbidrag				-7 350 991	-7 350 991
Egenkapital pr 31.12.2024	10 000 000	16 880 789	25 576 746	176 870	52 634 405



This file is sealed with a digital signature.
The seal is a guarantee for the authenticity
of the document.

Document ID:
142BBFC3F8974AB3A6209E6B387FDB98



Admincontrol

List of Signatures Page 1/1

2024 West Supply II Operation AS - Annual FS.pdf

Name	Method	Signed at
Østensjø, Sonja Margrethe	BANKID	2025-03-19 15:03 GMT+01
Eckbo, Finn O	BANKID	2025-03-19 15:03 GMT+01
Natvik, Gisle James	BANKID	2025-03-19 15:01 GMT+01



This file is sealed with a digital signature. The seal is a guarantee for the authenticity of the document.
External reference: 142BBFC3F8974AB3A6209E6B387FDB98



Shape the future
with confidence

Statsautoriserte revisorer
Ernst & Young AS

Thormøhlens gate 53 D, 5006 Bergen
Postboks 6163, 5892 Bergen

Foretaksregisteret: NO 976 389 387 MVA
Tlf: +47 24 00 24 00

www.ey.no
Medlemmer av Den norske Revisorforening

Til generalforsamlingen i West Supply II Operation AS

UAVHENGIG REVISORS BERETNING

Konklusjon

Vi har revidert årsregnskapet for West Supply II Operation AS som består av balanse per 31. desember 2024, resultatregnskap og kontantstrømpoppstilling for regnskapsåret avsluttet per denne datoen og noter til årsregnskapet, herunder et sammendrag av viktige regnskapsprinsipper.

Etter vår mening

- oppfyller årsregnskapet gjeldende lovkrav, og
- gir årsregnskapet et rettviseende bilde av selskapets finansielle stilling per 31. desember 2024 og av dets resultater og kontantstrømmer for regnskapsåret avsluttet per denne datoen i samsvar med regnskapslovens regler og god regnskapsskikk i Norge.

Grunnlag for konklusjon

Vi har gjennomført revisjonen i samsvar med International Standards on Auditing (ISA-ene). Våre oppgaver og plikter i henhold til disse standardene er beskrevet nedenfor under *Revisors oppgaver og plikter ved revisjonen av årsregnskapet*. Vi er uavhengige av selskapet i samsvar med kravene i relevante lover og forskrifter i Norge og *International Code of Ethics for Professional Accountants* (inkludert internasjonale uavhengighetsstandarder) utstedt av International Ethics Standards Board for Accountants (IESBA-reglene), og vi har overholdt våre øvrige etiske forpliktelser i samsvar med disse kravene. Innhentet revisjonsbevis er etter vår vurdering tilstrekkelig og hensiktsmessig som grunnlag for vår konklusjon.

Øvrig informasjon

Styret (ledelsen) er ansvarlige for informasjonen i årsberetningen. Vår konklusjon om årsregnskapet ovenfor dekker ikke informasjonen i årsberetningen.

I forbindelse med revisjonen av årsregnskapet er det vår oppgave å lese årsberetningen. Formålet er å vurdere hvorvidt det foreligger vesentlig inkonsistens mellom årsberetningen og årsregnskapet og den kunnskap vi har opparbeidet oss under revisjonen av årsregnskapet, eller hvorvidt informasjon i årsberetningen ellers fremstår som vesentlig feil. Vi har plikt til å rapportere dersom årsberetningen fremstår som vesentlig feil. Vi har ingenting å rapportere i så henseende.

Basert på kunnskapen vi har opparbeidet oss i revisjonen, mener vi at årsberetningen

- er konsistent med årsregnskapet og
- inneholder de opplysninger som skal gis i henhold til gjeldende lovkrav.

Ledelsens ansvar for årsregnskapet

Ledelsen er ansvarlig for å utarbeide årsregnskapet og for at det gir et rettviseende bilde i samsvar med regnskapslovens regler og god regnskapsskikk i Norge. Ledelsen er også ansvarlig for slik intern kontroll som den finner nødvendig for å kunne utarbeide et årsregnskap som ikke inneholder vesentlig feilinformasjon, verken som følge av misligheter eller utilsiktede feil.

Ved utarbeidelsen av årsregnskapet må ledelsen ta standpunkt til selskapets evne til fortsatt drift og opplyse om forhold av betydning for fortsatt drift. Forutsetningen om fortsatt drift skal legges til grunn for



**Shape the future
with confidence**

årsregnskapet med mindre ledelsen enten har til hensikt å avvike selskapet eller virksomheten, eller ikke har noe annet realistisk alternativ.

Revisors oppgaver og plikter ved revisjonen av årsregnskapet

Vårt mål er å oppnå betryggende sikkerhet for at årsregnskapet som helhet ikke inneholder vesentlig feilinformasjon, verken som følge av misligheter eller utilsiktede feil, og å avgi en revisjonsberetning som inneholder vår konklusjon. Betryggende sikkerhet er en høy grad av sikkerhet, men ingen garanti for at en revisjon utført i samsvar med ISA-ene, alltid vil avdekke vesentlig feilinformasjon. Feilinformasjon kan oppstå som følge av misligheter eller utilsiktede feil. Feilinformasjonen er å anse som vesentlig dersom den enkeltvis eller samlet med rimelighet kan forventes å påvirke de økonomiske beslutningene som brukerne foretar, på grunnlag av årsregnskapet.

Som del av en revisjon i samsvar med ISA-ene, utøver vi profesjonelt skjønn og utviser profesjonell skepsis gjennom hele revisjonen. I tillegg:

- identifiserer og vurderer vi risikoen for vesentlig feilinformasjon i årsregnskapet, enten det skyldes misligheter eller utilsiktede feil. Vi utformer og gjennomfører revisjonshandlinger for å håndtere slike risikoer, og innhenter revisjonsbevis som er tilstrekkelig og hensiktsmessig som grunnlag for vår konklusjon. Risikoen for at vesentlig feilinformasjon som følge av misligheter ikke blir avdekket, er høyere enn for feilinformasjon som skyldes utilsiktede feil, siden misligheter kan innebære samarbeid, forfalskning, bevisste utelatelser, uriktige fremstillinger eller overstyring av intern kontroll.
- opparbeider vi oss en forståelse av intern kontroll som er relevant for revisjonen, for å utforme revisjonshandlinger som er hensiktsmessige etter omstendighetene, men ikke for å gi uttrykk for en mening om effektiviteten av selskapets interne kontroll.
- evaluerer vi om de anvendte regnskapsprinsippene er hensiktsmessige og om regnskapsestimatene og tilhørende noteopplysninger utarbeidet av ledelsen er rimelige.
- konkluderer vi på om ledelsens bruk av fortsatt drift-forutsetningen er hensiktsmessig, og, basert på innhentede revisjonsbevis, hvorvidt det foreligger vesentlig usikkerhet knyttet til hendelser eller forhold som kan skape tvil av betydning om selskapets evne til fortsatt drift. Dersom vi konkluderer med at det eksisterer vesentlig usikkerhet, kreves det at vi i revisjonsberetningen henleder oppmerksomheten på tilleggsopplysningene i årsregnskapet, eller, dersom slike tilleggsopplysninger ikke er tilstrekkelige, at vi modifiserer vår konklusjon. Våre konklusjoner er basert på revisjonsbevis innhentet frem til datoen for revisjonsberetningen. Etterfølgende hendelser eller forhold kan imidlertid medføre at selskapet ikke kan fortsette driften.
- evaluerer vi den samlede presentasjonen, strukturen og innholdet i årsregnskapet, inkludert tilleggsopplysningene, og hvorvidt årsregnskapet gir uttrykk for de underliggende transaksjonene og hendelsene på en måte som gir et rettviseende bilde.

Vi kommuniserer med styret blant annet om det planlagte innholdet i og tidspunkt for revisjonsarbeidet og eventuelle vesentlige funn i revisjonen, herunder vesentlige svakheter i intern kontroll som vi avdekker gjennom revisjonen.

Bergen, 21.03.25
ERNST & YOUNG AS

Revisjonsberetningen er signert elektronisk

Jørn Knutsen
statsautorisert revisor

Uavhengig revisors beretning – West Supply II Operation AS 2024

A member firm of Ernst & Young Global Limited

Penneo Dokumentnøkket: IPQA2-5605K-GOPBR-C1J21-X2CC9-J74RU



PENNEO

Signaturene i dette dokumentet er juridisk bindende. Dokument signert med "Penneo™ - sikker digital signatur". De signerende parter sin identitet er registrert, og er listet nedenfor.

"Med min signatur bekrefter jeg alle datoer og innholdet i dette dokument."

Knutsen, Jørn

Statsautorisert revisor

På vegne av: Ernst & Young AS

Serienummer: no_bankid:9578-5992-4-3012515

IP: 88.92.xxx.xxx

2025-03-21 19:39:47 UTC



Penneo Dokumentnøkkel: IPQA2-5605K-G0PBR-C1J21-X2CC9-J74RU

Dette dokumentet er signert digitalt via **Penneo.com**. De signerte dataene er validert ved hjelp av den matematiske hashverdien av det originale dokumentet. All kryptografisk bevisføring er innebygd i denne PDF-en for fremtidig validering.

Dette dokumentet er forseglest med et kvalifisert elektronisk segl ved bruk av et sertifikat og et tidsstempel fra en kvalifisert tilstjenesteleverandør.

Slik kan du bekrefte at dokumentet er originalt

Når du åpner dokumentet i Adobe Reader, kan du se at det er sertifisert av **Penneo A/S**. Dette beviser at innholdet i dokumentet ikke har blitt endret siden tidspunktet for signeringen. Bevis for de individuelle signatørens digitale signaturer er vedlagt dokumentet.

Du kan bekrefte de kryptografiske bevisene ved hjelp av Penneos validator, <https://penneo.com/validator>, eller andre valideringsverktøy for digitale signaturer.