



ÅRSREGNSKAPET FOR REGNSKAPSÅRET 2024 - GENERELL INFORMASJON

Enheten

Organisasjonsnummer:	981 177 835
Organisasjonsform:	Verdipapirfond
Foretaksnavn:	VERDIPAPIRFONDET ODIN EMERGING MARKETS
Forretningsadresse:	Haakon VIIs gate 10 0161 OSLO

Regnskapsår

Årsregnskapets periode:	01.01.2024 - 31.12.2024
-------------------------	-------------------------

Konsern

Morselskap i konsern:	Nei
-----------------------	-----

Regnskapsregler

Regler for små foretak benyttet:	Nei
Benyttet ved utarbeidelsen av årsregnskapet til selskapet:	Regnskapslovens alminnelige regler

Årsregnskapet fastsatt av kompetent organ

Bekreftet av representant for selskapet:	Bjørn Edvart Kristiansen
Dato for fastsettelse av årsregnskapet:	21.03.2025

Grunnlag for avgivelse

År 2024: Årsregnskapet er elektronisk innlevert
År 2023: Tall er hentet fra elektronisk innlevert årsregnskap fra 2024

Det er ikke krav til at årsregnskapet m.v. som sendes til Regnskapsregisteret er undertegnet. Kontrollen på at dette er utført ligger hos revisor/enhetens øverste organ. Sikkerheten ivaretas ved at innsender har rolle/rettighet for innsending av årsregnskapet via Altinn, og ved at det bekreftes at årsregnskapet er fastsatt av kompetent organ.

Brønnøysundregistrene, 06.08.2025



Resultatregnskap

Beløp i: NOK	Note	2024	2023
RESULTATREGNSKAP			
Inntekter			
Renteinntekter		2 519 224	2 326 210
Utbytte		68 917 048	54 940 954
Gevinst/tap ved realisasjon		96 665 849	27 195 140
Netto endring urealiserte kursgevinster/kurstap		450 642 310	189 460 680
Andre portefølje inntekter/-kostnader		165 864	675 072
Sum inntekter		618 910 295	274 598 056
Kostnader			
Forvaltningshonorar		25 920 517	19 404 498
Andre inntekter		-30 911	569
Andre kostnader		112 980	56 250
Sum kostnader		26 002 586	19 461 317
Driftsresultat		592 907 709	255 136 739
Netto finans			
Resultat før skattekostnad		592 907 709	255 136 739
Skattekostnad		8 678 788	6 656 933
Årsresultat		584 228 921	248 479 806
Overføringer og disponeringer			
Overføringer til/fra annen egenkapital		584 228 920	248 479 805
Sum overføringer og disponeringer		584 228 920	248 479 805



Balanse

Beløp i: NOK	Note	2024	2023
BALANSE - EIENDELER			
Anleggsmidler			
Immaterielle eiendeler			
Finansielle anleggsmidler			
Aksjer		3 703 501 551	2 324 478 680
Andre fordringer		51 064	243 963
Sum finansielle anleggsmidler		3 703 552 615	2 324 722 643
Sum anleggsmidler		3 703 552 615	2 324 722 643
Omløpsmidler			
Varer			
Fordringer			
Opptjente, ikke mottatte inntekter		5 319 258	4 121 774
Sum fordringer		5 319 258	4 121 774
Bankinnskudd, kontanter og lignende			
Bankinnskudd, kontanter og lignende		68 849 376	54 818 737
Sum bankinnskudd, kontanter og lignende		68 849 376	54 818 737
Sum omløpsmidler		74 168 634	58 940 511
SUM EIENDELER		3 777 721 249	2 383 663 154
BALANSE - EGENKAPITAL OG GJELD			
Egenkapital			
Innskutt egenkapital			
Andelskapital til pålydende		1 781 980 079	1 450 797 644
Overkurs		567 551 938	88 691 241
Sum innskutt egenkapital		2 349 532 017	1 539 488 885
Opptjent egenkapital			



Balanse

Beløp i: NOK	Note	2024	2023
Annen egenkapital		1 424 284 945	840 056 024
Sum opptjent egenkapital		1 424 284 945	840 056 024
Sum egenkapital		3 773 816 962	2 379 544 909
Sum langsiktig gjeld		0	0
Kortsiktig gjeld			
Betalbar skatt		492 193	1 633 598
Annen kortsiktig gjeld		3 412 094	2 484 646
Sum kortsiktig gjeld		3 904 287	4 118 244
Sum gjeld		3 904 287	4 118 244
SUM EGENKAPITAL OG GJELD		3 777 721 249	2 383 663 153



Brønnøysundregistrene

ÅRSREGNSKAP FOR REGNSKAPSÅRET 2024 - GENERELL INFORMASJON

Journalnummer: 2025 709914

Enheten

Organisasjonsnummer: 981 177 835
Organisasjonsform: Verdipapirfond
Foretaksnavn: VERDIPAPIRFONDET ODIN EMERGING
MARKETS
Forretningsadresse: Haakon VIIIs gate 10
0161 OSLO

Regnskapsår

Årsregnskapets periode: 01.01.2024 - 31.12.2024

Konsern

Morselskap i konsern: Nei

Regnskapsregler

Regler for små foretak benyttet: Nei
Benyttet ved utarbeidelsen av
årsregnskapet til selskapet: Regnskapslovens alminnelige regler

Årsregnskapet fastsatt av kompetent organ

Bekreftet av representant for selskapet: Bjørn Edvart Kristiansen
Dato for fastsettelse av årsregnskapet: 21.03.2025

Grunnlag for avgivelse

År 2024: Årsregnskap er elektronisk innlevert.
År 2023: Tall er hentet fra elektronisk innlevert årsregnskap fra 2024.

Det er ikke krav til at årsregnskapet m.v. som sendes til Regnskapsregisteret er undertegnet. Kontrollen på at dette er utført ligger hos revisor/enhetens øverste organ. Sikkerheten ivaretas ved at innsender har rolle/rettighet for innsending av årsregnskapet via Altinn, og ved at det bekreftes at årsregnskapet er fastsatt av kompetent organ.

Brønnøysundregistrene, 05.08.2025



Organisasjonsnr: 981 177 835
VERDIPAPIRFONDET ODIN EMERGING
MARKETS

RESULTATREGNSKAP

Beløp i: NOK	Note	2024	2023
RESULTATREGNSKAP			
Inntekter			
Renteinntekter		2 519 224	2 326 210
Utbytte		68 917 048	54 940 954
Gevinst/tap ved realisasjon		96 665 849	27 195 140
Netto endring urealiserte kursgevinster/kurstap		450 642 310	189 460 680
Andre portefølje inntekter/-kostnader		165 864	675 072
Sum inntekter		618 910 295	274 598 056
Kostnader			
Forvaltningshonorar		25 920 517	19 404 498
Andre inntekter		-30 911	569
Andre kostnader		112 980	56 250
Sum kostnader		26 002 586	19 461 317
Driftsresultat		592 907 709	255 136 739
Netto finans			
Resultat før skattekostnad		592 907 709	255 136 739
Skattekostnad		8 678 788	6 656 933
Årsresultat		584 228 921	248 479 806
Overføringer og disponeringer			
Overføringer til/fra annen egenkapital		584 228 920	248 479 805
Sum overføringer og disponeringer		584 228 920	248 479 805



Organisasjonsnr: 981 177 835
VERDIPAPIRFONDET ODIN EMERGING
MARKETS

BALANSE

Beløp i: NOK Note 2024 2023

BALANSE - EIENDELER

Anleggsmidler Immaterielle eiendeler

Finansielle anleggsmidler

Aksjer 3 703 501 551 2 324 478 680
Andre fordringer 51 064 243 963

Sum finansielle
anleggsmidler 3 703 552 615 2 324 722 643

Sum anleggsmidler 3 703 552 615 2 324 722 643

Omløpsmidler Varer

Fordringer

Opptjente, ikke mottatte
inntekter 5 319 258 4 121 774
Sum fordringer 5 319 258 4 121 774

Bankinnskudd, kontanter og lignende Bankinnskudd, kontanter og lignende 68 849 376 54 818 737 Sum bankinnskudd, kontanter og lignende 68 849 376 54 818 737

Sum omløpsmidler 74 168 634 58 940 511

SUM EIENDELER 3 777 721 249 2 383 663 154

BALANSE - EGENKAPITAL OG GJELD

Egenkapital

Innskutt egenkapital

Andelskapital til pålydende 1 781 980 079 1 450 797 644
Overkurs 567 551 938 88 691 241
Sum innskutt egenkapital 2 349 532 017 1 539 488 885

Opptjent egenkapital

Annen egenkapital 1 424 284 945 840 056 024
Sum opptjent egenkapital 1 424 284 945 840 056 024

Sum egenkapital 3 773 816 962 2 379 544 909

Sum langsiktig gjeld 0 0



Kortsiktig gjeld		
Betalbar skatt	492 193	1 633 598
Annen kortsiktig gjeld	3 412 094	2 484 646
Sum kortsiktig gjeld	3 904 287	4 118 244
Sum gjeld	3 904 287	4 118 244
SUM EGENKAPITAL OG GJELD	3 777 721 249	2 383 663 153



Organisasjonsnr: 981 177 835
VERDIPAPIRFONDET ODIN EMERGING
MARKETS

NOTEOPPLYSNINGER - SELSKAP - alle poster oppgitt i hele tall

Note
1

Regnskapsprinsipper

Note 1 - Prinsippnote Regnskapsprinsipper Fondenes årsregnskap er utarbeidet i samsvar med regnskapslovens regler og forskrift om årsregnskap m.m. for verdipapirfond. Finansielle instrumenter Alle finansielle instrumenter, som omfatter aksjer, obligasjoner, fondsandeler, sertifikater og derivater, vurderes til virkelig verdi (markedsverdi). Fastsettelse av virkelig verdi Virkelige verdier for verdipapirer i fondets portefølje fast settes på basis av sluttkurser fra Bloomberg. Dersom det ikke har vært registrert omsetning på børs i verdipapirer denne dagen, er det lagt en antatt omsetningsverdi til grunn. Utenlandsk valuta Verdipapirer og bankinnskudd i utenlandsk valuta er vurdert til gjeldende markeds- og valutakurs ved tidspunkt for kursfastsettelse 31.12.2024. Behandling av transaksjonskostnader Transaksjonskostnader ved kjøp av verdipapirer (kurtasje til meglere) er inkludert i verdipapirenes kostpris. Utdeling til andelseiere Aksjefondet ODIN Small Cap har andelsklasser som deler ut et årlig utbytte. Størrelsen på utbyttet fastsettes hvert år av forvaltningsselskapet. Utbetalingen skjer i form av en kontantutbetaling og utbetales i juni til de andelseierne som innehar andeler på utdelingstidspunktet. Tilordning anskaffelseskost Ved salg av verdipapirer i fondene, beregnes kursgevinster/-tap basert på gjennomsnittlig kostpris på de solgte verdipapirer. Følgende utbytter ble delt ut i 2024: Fond Klasse Valuta Utbetalingsbeløp, andelsklassevaluta Utdeling per andel, SEK Utbetalingsdato ODIN Small Cap U SEK SEK 77 261,88 2,5 2,5 07.06.2024 ODIN Small Cap U NOK NOK 244,35 2,5 2,5 07.06.2024 ODIN Small Cap U EUR EUR 20,30 0,2 2,5 07.06.2024 De øvrige fondene har ikke delt ut utbytte i 2024.

Note

Antall årsverk i regnskapsåret
0.00

<u>Sum</u>	<u>Beløp</u>
<u>Balanseført verdi 31.12.</u>	<u>Varige driftsmidler Immaterielle eiend.</u>

Konsernregnskap

Morselskapet sitt navn

Forretningskontor for morselskapet



Admincontrol

List of Signatures


Page 1/1

Årsrapport 2024 ODIN Emerging Markets.pdf

Name	Method	Signed at
Aure, Sjørd	BANKID	2025-03-21 13:51 GMT+01
Jansen, Christian Severin	BANKID	2025-03-21 13:46 GMT+01
Reinertsen, Inge	BANKID	2025-03-21 13:28 GMT+01
Krisjansen, Bjørn Filvan	BANKID	2025-03-21 11:19 GMT+01
Lind/Mouarni Støftenberg	BANKID	2025-03-21 11:09 GMT+01
Bystad, Marianne Heen	BANKID	2025-03-21 18:41 GMT+01
Gismik, Kar Eilise	BANKID	2025-03-21 16:05 GMT+01



The document is a digital signature of the document. The document is a digital signature of the document. The document is a digital signature of the document.





RESULTATREGNSKAP OG BALANSE

A. PORTFOLJEMERKTEDE JOSTYMMER		B. NORVAL THINGMMERTEKEN OG KOSTTAMER		C. GJELD	
1. Generelle	1 310 732	5 660 204	6 021 984	91 466 237	4 433 074
2. Tilbuds	140 046 432	42 324 387	210 843 497	2 840 024	49 726 487
3. Opplysningsforpliktigheter	16 712 444	8 538 194	27 115 276	6 840 164	91 884 184
4. Markedsføringsforpliktigheter	35 873 229	4 947 465	2 449 492 497	14 720 482	991 276 236
5. Andre forpliktigheter	10 150	11 503	1 048 270	13 623 666	20 117 462
1. PORTFOLJEMERKTEDE JOSTYMMER	2 116 318	3 318 692	3 228 178	1 278 946	1 228 206 645
6. Porsjensgjeld	0	0	0	0	0
7. Kjøpt og solgt	0	0	0	0	0
8. Finansinvesteringer	7 166 715	46 146 740	162 144 815	76 873 016	14 814 146
9. Andre reserver	0	156 824	205 544	43 248	2 164 316
10. Andre krav	23 372	17 379	22 827	31 299	21 294
11. PORTFOLJEMERKTEDE JOSTYMMER	101 879 941	98 648 007	182 943 682	187 408 279	14 797 230
12. RESULTAT FØR SKATTEGJELD	2 046 192	3 318 692	1 446 815	2 486 230	1 446 815
13. Skattegjeld	16 423	46 740	6 215 666	0	16 748 156
14. ANSVERLIGT	2 062 615	3 365 432	1 453 031	2 486 230	1 463 563
15. RESULTAT FØR SKATTEGJELD	2 062 615	3 365 432	1 453 031	2 486 230	1 463 563
16. ANSVERLIGT	2 062 615	3 365 432	1 453 031	2 486 230	1 463 563
17. RESULTAT FØR SKATTEGJELD	2 062 615	3 365 432	1 453 031	2 486 230	1 463 563
18. ANSVERLIGT	2 062 615	3 365 432	1 453 031	2 486 230	1 463 563
19. RESULTAT FØR SKATTEGJELD	2 062 615	3 365 432	1 453 031	2 486 230	1 463 563
20. ANSVERLIGT	2 062 615	3 365 432	1 453 031	2 486 230	1 463 563
21. RESULTAT FØR SKATTEGJELD	2 062 615	3 365 432	1 453 031	2 486 230	1 463 563
22. ANSVERLIGT	2 062 615	3 365 432	1 453 031	2 486 230	1 463 563
23. RESULTAT FØR SKATTEGJELD	2 062 615	3 365 432	1 453 031	2 486 230	1 463 563
24. ANSVERLIGT	2 062 615	3 365 432	1 453 031	2 486 230	1 463 563
25. RESULTAT FØR SKATTEGJELD	2 062 615	3 365 432	1 453 031	2 486 230	1 463 563
26. ANSVERLIGT	2 062 615	3 365 432	1 453 031	2 486 230	1 463 563
27. RESULTAT FØR SKATTEGJELD	2 062 615	3 365 432	1 453 031	2 486 230	1 463 563
28. ANSVERLIGT	2 062 615	3 365 432	1 453 031	2 486 230	1 463 563
29. RESULTAT FØR SKATTEGJELD	2 062 615	3 365 432	1 453 031	2 486 230	1 463 563
30. ANSVERLIGT	2 062 615	3 365 432	1 453 031	2 486 230	1 463 563
31. RESULTAT FØR SKATTEGJELD	2 062 615	3 365 432	1 453 031	2 486 230	1 463 563
32. ANSVERLIGT	2 062 615	3 365 432	1 453 031	2 486 230	1 463 563
33. RESULTAT FØR SKATTEGJELD	2 062 615	3 365 432	1 453 031	2 486 230	1 463 563
34. ANSVERLIGT	2 062 615	3 365 432	1 453 031	2 486 230	1 463 563
35. RESULTAT FØR SKATTEGJELD	2 062 615	3 365 432	1 453 031	2 486 230	1 463 563
36. ANSVERLIGT	2 062 615	3 365 432	1 453 031	2 486 230	1 463 563
37. RESULTAT FØR SKATTEGJELD	2 062 615	3 365 432	1 453 031	2 486 230	1 463 563
38. ANSVERLIGT	2 062 615	3 365 432	1 453 031	2 486 230	1 463 563
39. RESULTAT FØR SKATTEGJELD	2 062 615	3 365 432	1 453 031	2 486 230	1 463 563
40. ANSVERLIGT	2 062 615	3 365 432	1 453 031	2 486 230	1 463 563
41. RESULTAT FØR SKATTEGJELD	2 062 615	3 365 432	1 453 031	2 486 230	1 463 563
42. ANSVERLIGT	2 062 615	3 365 432	1 453 031	2 486 230	1 463 563
43. RESULTAT FØR SKATTEGJELD	2 062 615	3 365 432	1 453 031	2 486 230	1 463 563
44. ANSVERLIGT	2 062 615	3 365 432	1 453 031	2 486 230	1 463 563
45. RESULTAT FØR SKATTEGJELD	2 062 615	3 365 432	1 453 031	2 486 230	1 463 563
46. ANSVERLIGT	2 062 615	3 365 432	1 453 031	2 486 230	1 463 563
47. RESULTAT FØR SKATTEGJELD	2 062 615	3 365 432	1 453 031	2 486 230	1 463 563
48. ANSVERLIGT	2 062 615	3 365 432	1 453 031	2 486 230	1 463 563
49. RESULTAT FØR SKATTEGJELD	2 062 615	3 365 432	1 453 031	2 486 230	1 463 563
50. ANSVERLIGT	2 062 615	3 365 432	1 453 031	2 486 230	1 463 563
51. RESULTAT FØR SKATTEGJELD	2 062 615	3 365 432	1 453 031	2 486 230	1 463 563
52. ANSVERLIGT	2 062 615	3 365 432	1 453 031	2 486 230	1 463 563
53. RESULTAT FØR SKATTEGJELD	2 062 615	3 365 432	1 453 031	2 486 230	1 463 563
54. ANSVERLIGT	2 062 615	3 365 432	1 453 031	2 486 230	1 463 563
55. RESULTAT FØR SKATTEGJELD	2 062 615	3 365 432	1 453 031	2 486 230	1 463 563
56. ANSVERLIGT	2 062 615	3 365 432	1 453 031	2 486 230	1 463 563
57. RESULTAT FØR SKATTEGJELD	2 062 615	3 365 432	1 453 031	2 486 230	1 463 563
58. ANSVERLIGT	2 062 615	3 365 432	1 453 031	2 486 230	1 463 563
59. RESULTAT FØR SKATTEGJELD	2 062 615	3 365 432	1 453 031	2 486 230	1 463 563
60. ANSVERLIGT	2 062 615	3 365 432	1 453 031	2 486 230	1 463 563
61. RESULTAT FØR SKATTEGJELD	2 062 615	3 365 432	1 453 031	2 486 230	1 463 563
62. ANSVERLIGT	2 062 615	3 365 432	1 453 031	2 486 230	1 463 563
63. RESULTAT FØR SKATTEGJELD	2 062 615	3 365 432	1 453 031	2 486 230	1 463 563
64. ANSVERLIGT	2 062 615	3 365 432	1 453 031	2 486 230	1 463 563
65. RESULTAT FØR SKATTEGJELD	2 062 615	3 365 432	1 453 031	2 486 230	1 463 563
66. ANSVERLIGT	2 062 615	3 365 432	1 453 031	2 486 230	1 463 563
67. RESULTAT FØR SKATTEGJELD	2 062 615	3 365 432	1 453 031	2 486 230	1 463 563
68. ANSVERLIGT	2 062 615	3 365 432	1 453 031	2 486 230	1 463 563
69. RESULTAT FØR SKATTEGJELD	2 062 615	3 365 432	1 453 031	2 486 230	1 463 563
70. ANSVERLIGT	2 062 615	3 365 432	1 453 031	2 486 230	1 463 563
71. RESULTAT FØR SKATTEGJELD	2 062 615	3 365 432	1 453 031	2 486 230	1 463 563
72. ANSVERLIGT	2 062 615	3 365 432	1 453 031	2 486 230	1 463 563
73. RESULTAT FØR SKATTEGJELD	2 062 615	3 365 432	1 453 031	2 486 230	1 463 563
74. ANSVERLIGT	2 062 615	3 365 432	1 453 031	2 486 230	1 463 563
75. RESULTAT FØR SKATTEGJELD	2 062 615	3 365 432	1 453 031	2 486 230	1 463 563
76. ANSVERLIGT	2 062 615	3 365 432	1 453 031	2 486 230	1 463 563
77. RESULTAT FØR SKATTEGJELD	2 062 615	3 365 432	1 453 031	2 486 230	1 463 563
78. ANSVERLIGT	2 062 615	3 365 432	1 453 031	2 486 230	1 463 563
79. RESULTAT FØR SKATTEGJELD	2 062 615	3 365 432	1 453 031	2 486 230	1 463 563
80. ANSVERLIGT	2 062 615	3 365 432	1 453 031	2 486 230	1 463 563
81. RESULTAT FØR SKATTEGJELD	2 062 615	3 365 432	1 453 031	2 486 230	1 463 563
82. ANSVERLIGT	2 062 615	3 365 432	1 453 031	2 486 230	1 463 563
83. RESULTAT FØR SKATTEGJELD	2 062 615	3 365 432	1 453 031	2 486 230	1 463 563
84. ANSVERLIGT	2 062 615	3 365 432	1 453 031	2 486 230	1 463 563
85. RESULTAT FØR SKATTEGJELD	2 062 615	3 365 432	1 453 031	2 486 230	1 463 563
86. ANSVERLIGT	2 062 615	3 365 432	1 453 031	2 486 230	1 463 563
87. RESULTAT FØR SKATTEGJELD	2 062 615	3 365 432	1 453 031	2 486 230	1 463 563
88. ANSVERLIGT	2 062 615	3 365 432	1 453 031	2 486 230	1 463 563
89. RESULTAT FØR SKATTEGJELD	2 062 615	3 365 432	1 453 031	2 486 230	1 463 563
90. ANSVERLIGT	2 062 615	3 365 432	1 453 031	2 486 230	1 463 563
91. RESULTAT FØR SKATTEGJELD	2 062 615	3 365 432	1 453 031	2 486 230	1 463 563
92. ANSVERLIGT	2 062 615	3 365 432	1 453 031	2 486 230	1 463 563
93. RESULTAT FØR SKATTEGJELD	2 062 615	3 365 432	1 453 031	2 486 230	1 463 563
94. ANSVERLIGT	2 062 615	3 365 432	1 453 031	2 486 230	1 463 563
95. RESULTAT FØR SKATTEGJELD	2 062 615	3 365 432	1 453 031	2 486 230	1 463 563
96. ANSVERLIGT	2 062 615	3 365 432	1 453 031	2 486 230	1 463 563
97. RESULTAT FØR SKATTEGJELD	2 062 615	3 365 432	1 453 031	2 486 230	1 463 563
98. ANSVERLIGT	2 062 615	3 365 432	1 453 031	2 486 230	1 463 563
99. RESULTAT FØR SKATTEGJELD	2 062 615	3 365 432	1 453 031	2 486 230	1 463 563
100. ANSVERLIGT	2 062 615	3 365 432	1 453 031	2 486 230	1 463 563



NOTEOPPLYSNINGER ODINS AKSJEFOND

Note 10 - Andeler og basislure forts.

	2024	2023	2022	2021	2020
ODIN-Sjette Omr. A NOR	1 244 038	2 242 322	2 422 022	1 764	6 34
ODIN-Sjette Omr. A SJK	2 177 645	3 274 333	3 171 084	19 72	103 30
ODIN-Sjette Omr. B NOR	2 033	2 032	2 032	1 04	1 64 34
ODIN-Sjette Omr. B SJK	1 025 218	1 025 442	1 025 212	1 04	1 04 3
ODIN-Sjette Omr. C NOR	2 705 714	2 705 714	2 705 714	2 04	2 04
ODIN-Sjette Omr. C SJK	47 445	47 445	47 445	1 04	1 04
ODIN-Sjette Omr. D NOR	8 131 143	8 131 143	8 131 143	1 04	1 04
ODIN-Sjette Omr. D SJK	1 487 392	1 487 392	1 487 392	1 04	1 04
ODIN-Sjette Omr. E NOR	145 272	145 272	145 272	1 04	1 04
ODIN-Sjette Omr. E SJK	2 032	2 032	2 032	1 04	1 04
ODIN-Sjette Omr. F NOR	2 032	2 032	2 032	1 04	1 04
ODIN-Sjette Omr. F SJK	2 032	2 032	2 032	1 04	1 04
ODIN-Sjette Omr. G NOR	1 04	1 04	1 04	1 04	1 04
ODIN-Sjette Omr. G SJK	1 04	1 04	1 04	1 04	1 04
ODIN-Sjette Omr. H NOR	1 04	1 04	1 04	1 04	1 04
ODIN-Sjette Omr. H SJK	1 04	1 04	1 04	1 04	1 04
ODIN-Sjette Omr. I NOR	1 04	1 04	1 04	1 04	1 04
ODIN-Sjette Omr. I SJK	1 04	1 04	1 04	1 04	1 04
ODIN-Sjette Omr. J NOR	1 04	1 04	1 04	1 04	1 04
ODIN-Sjette Omr. J SJK	1 04	1 04	1 04	1 04	1 04
ODIN-Sjette Omr. K NOR	1 04	1 04	1 04	1 04	1 04
ODIN-Sjette Omr. K SJK	1 04	1 04	1 04	1 04	1 04
ODIN-Sjette Omr. L NOR	1 04	1 04	1 04	1 04	1 04
ODIN-Sjette Omr. L SJK	1 04	1 04	1 04	1 04	1 04
ODIN-Sjette Omr. M NOR	1 04	1 04	1 04	1 04	1 04
ODIN-Sjette Omr. M SJK	1 04	1 04	1 04	1 04	1 04
ODIN-Sjette Omr. N NOR	1 04	1 04	1 04	1 04	1 04
ODIN-Sjette Omr. N SJK	1 04	1 04	1 04	1 04	1 04
ODIN-Sjette Omr. O NOR	1 04	1 04	1 04	1 04	1 04
ODIN-Sjette Omr. O SJK	1 04	1 04	1 04	1 04	1 04
ODIN-Sjette Omr. P NOR	1 04	1 04	1 04	1 04	1 04
ODIN-Sjette Omr. P SJK	1 04	1 04	1 04	1 04	1 04
ODIN-Sjette Omr. Q NOR	1 04	1 04	1 04	1 04	1 04
ODIN-Sjette Omr. Q SJK	1 04	1 04	1 04	1 04	1 04
ODIN-Sjette Omr. R NOR	1 04	1 04	1 04	1 04	1 04
ODIN-Sjette Omr. R SJK	1 04	1 04	1 04	1 04	1 04
ODIN-Sjette Omr. S NOR	1 04	1 04	1 04	1 04	1 04
ODIN-Sjette Omr. S SJK	1 04	1 04	1 04	1 04	1 04
ODIN-Sjette Omr. T NOR	1 04	1 04	1 04	1 04	1 04
ODIN-Sjette Omr. T SJK	1 04	1 04	1 04	1 04	1 04
ODIN-Sjette Omr. U NOR	1 04	1 04	1 04	1 04	1 04
ODIN-Sjette Omr. U SJK	1 04	1 04	1 04	1 04	1 04
ODIN-Sjette Omr. V NOR	1 04	1 04	1 04	1 04	1 04
ODIN-Sjette Omr. V SJK	1 04	1 04	1 04	1 04	1 04
ODIN-Sjette Omr. W NOR	1 04	1 04	1 04	1 04	1 04
ODIN-Sjette Omr. W SJK	1 04	1 04	1 04	1 04	1 04
ODIN-Sjette Omr. X NOR	1 04	1 04	1 04	1 04	1 04
ODIN-Sjette Omr. X SJK	1 04	1 04	1 04	1 04	1 04
ODIN-Sjette Omr. Y NOR	1 04	1 04	1 04	1 04	1 04
ODIN-Sjette Omr. Y SJK	1 04	1 04	1 04	1 04	1 04
ODIN-Sjette Omr. Z NOR	1 04	1 04	1 04	1 04	1 04
ODIN-Sjette Omr. Z SJK	1 04	1 04	1 04	1 04	1 04

Brønnøysundregistrene
1100 1220 144 150



BÆREKRAFT ODIN EMERGING MARKETS

	Årsregnskap 2024	Årsregnskap 2023
1. Gjennomsnittlig antall aksjer utstedt	1 000 000	1 000 000
2. Gjennomsnittlig antall aksjer i utlandet	0	0
3. Gjennomsnittlig antall aksjer i Norge	1 000 000	1 000 000
4. Gjennomsnittlig antall aksjer i utlandet som er i utlandet	0	0
5. Gjennomsnittlig antall aksjer i Norge som er i utlandet	0	0
6. Gjennomsnittlig antall aksjer i utlandet som er i Norge	0	0
7. Gjennomsnittlig antall aksjer i Norge som er i Norge	1 000 000	1 000 000
8. Gjennomsnittlig antall aksjer i utlandet som er i Norge	0	0
9. Gjennomsnittlig antall aksjer i Norge som er i utlandet	0	0
10. Gjennomsnittlig antall aksjer i utlandet som er i utlandet	0	0
11. Gjennomsnittlig antall aksjer i Norge som er i Norge	1 000 000	1 000 000
12. Gjennomsnittlig antall aksjer i utlandet som er i Norge	0	0
13. Gjennomsnittlig antall aksjer i Norge som er i utlandet	0	0
14. Gjennomsnittlig antall aksjer i utlandet som er i utlandet	0	0
15. Gjennomsnittlig antall aksjer i Norge som er i Norge	1 000 000	1 000 000
16. Gjennomsnittlig antall aksjer i utlandet som er i Norge	0	0
17. Gjennomsnittlig antall aksjer i Norge som er i utlandet	0	0
18. Gjennomsnittlig antall aksjer i utlandet som er i utlandet	0	0
19. Gjennomsnittlig antall aksjer i Norge som er i Norge	1 000 000	1 000 000
20. Gjennomsnittlig antall aksjer i utlandet som er i Norge	0	0
21. Gjennomsnittlig antall aksjer i Norge som er i utlandet	0	0
22. Gjennomsnittlig antall aksjer i utlandet som er i utlandet	0	0
23. Gjennomsnittlig antall aksjer i Norge som er i Norge	1 000 000	1 000 000
24. Gjennomsnittlig antall aksjer i utlandet som er i Norge	0	0
25. Gjennomsnittlig antall aksjer i Norge som er i utlandet	0	0
26. Gjennomsnittlig antall aksjer i utlandet som er i utlandet	0	0
27. Gjennomsnittlig antall aksjer i Norge som er i Norge	1 000 000	1 000 000
28. Gjennomsnittlig antall aksjer i utlandet som er i Norge	0	0
29. Gjennomsnittlig antall aksjer i Norge som er i utlandet	0	0
30. Gjennomsnittlig antall aksjer i utlandet som er i utlandet	0	0

Leser utfyller de opplysningskravene i dette skjemaet for å kunne registrere seg som aksjeeier i Brønnøysundregistrene.

Leser utfyller de opplysningskravene i dette skjemaet for å kunne registrere seg som aksjeeier i Brønnøysundregistrene.

Hvor mange investeringer var de viktigste for dette finansstille prosjektet?

Finansiell instrument	Antall	Finansiell verdi
1. Gjennomsnittlig antall aksjer i utlandet	0	0
2. Gjennomsnittlig antall aksjer i Norge	1 000 000	1 000 000
3. Gjennomsnittlig antall aksjer i utlandet som er i utlandet	0	0
4. Gjennomsnittlig antall aksjer i Norge som er i utlandet	0	0
5. Gjennomsnittlig antall aksjer i utlandet som er i Norge	0	0
6. Gjennomsnittlig antall aksjer i Norge som er i Norge	1 000 000	1 000 000
7. Gjennomsnittlig antall aksjer i utlandet som er i Norge	0	0
8. Gjennomsnittlig antall aksjer i Norge som er i utlandet	0	0
9. Gjennomsnittlig antall aksjer i utlandet som er i utlandet	0	0
10. Gjennomsnittlig antall aksjer i Norge som er i Norge	1 000 000	1 000 000
11. Gjennomsnittlig antall aksjer i utlandet som er i Norge	0	0
12. Gjennomsnittlig antall aksjer i Norge som er i utlandet	0	0
13. Gjennomsnittlig antall aksjer i utlandet som er i utlandet	0	0
14. Gjennomsnittlig antall aksjer i Norge som er i Norge	1 000 000	1 000 000
15. Gjennomsnittlig antall aksjer i utlandet som er i Norge	0	0
16. Gjennomsnittlig antall aksjer i Norge som er i utlandet	0	0
17. Gjennomsnittlig antall aksjer i utlandet som er i utlandet	0	0
18. Gjennomsnittlig antall aksjer i Norge som er i Norge	1 000 000	1 000 000
19. Gjennomsnittlig antall aksjer i utlandet som er i Norge	0	0
20. Gjennomsnittlig antall aksjer i Norge som er i utlandet	0	0
21. Gjennomsnittlig antall aksjer i utlandet som er i utlandet	0	0
22. Gjennomsnittlig antall aksjer i Norge som er i Norge	1 000 000	1 000 000
23. Gjennomsnittlig antall aksjer i utlandet som er i Norge	0	0
24. Gjennomsnittlig antall aksjer i Norge som er i utlandet	0	0
25. Gjennomsnittlig antall aksjer i utlandet som er i utlandet	0	0
26. Gjennomsnittlig antall aksjer i Norge som er i Norge	1 000 000	1 000 000
27. Gjennomsnittlig antall aksjer i utlandet som er i Norge	0	0
28. Gjennomsnittlig antall aksjer i Norge som er i utlandet	0	0
29. Gjennomsnittlig antall aksjer i utlandet som er i utlandet	0	0
30. Gjennomsnittlig antall aksjer i Norge som er i Norge	1 000 000	1 000 000

Hvor store var andelen av finansstilleinstrumentene investeringer?


Hvor store var andelen av finansstilleinstrumentene investeringer?

Brønnøysundregistrene
1508 1201 14 41 50



BÆREKRAFT ODIN EMERGING MARKETS

For å sammenligne med EEA, er det viktig å vite at EEA er et land som har et høyere nivå på økonomisk utvikling og velstand enn Norge. Dette kan påvirke resultatene og målingene i rapporten.



I hvilke økonomiske sektorer ble investeringene foretatt?

Table with 2 columns: Sektor and Investert beløp (i millioner NOK). Rows include Energi og Utrykke, Land, Utvikling, Industri, and others.

Er investeringene i bærekraft?



Investeringene i bærekraft er definert som investeringer i virksomheter som har etablert mål og strategier for å redusere utslipp av klimagasser, forurenset luft og vann, og for å sikre miljøet og menneskene som lever og arbeider i virksomheten.

Er investeringene i bærekraft definert som investeringer i virksomheter som har etablert mål og strategier for å redusere utslipp av klimagasser, forurenset luft og vann, og for å sikre miljøet og menneskene som lever og arbeider i virksomheten?

Investeringer i bærekraft er definert som investeringer i virksomheter som har etablert mål og strategier for å redusere utslipp av klimagasser, forurenset luft og vann, og for å sikre miljøet og menneskene som lever og arbeider i virksomheten.

JA

I fast form

I formidlet

NEI

Investeringer i bærekraft er definert som investeringer i virksomheter som har etablert mål og strategier for å redusere utslipp av klimagasser, forurenset luft og vann, og for å sikre miljøet og menneskene som lever og arbeider i virksomheten.

Investeringer i bærekraft er definert som investeringer i virksomheter som har etablert mål og strategier for å redusere utslipp av klimagasser, forurenset luft og vann, og for å sikre miljøet og menneskene som lever og arbeider i virksomheten.

Brønnøysundregistrene
1708 1221 14 4 2024



BÆREKRAFT ODIN EMERGING MARKETS

Overordnede opplysninger om investeringsstrategien og risikoprofilen for investeringsstrategien...

Investeringen er en aktivitet som er relatert til den økonomiske aktiviteten til den underliggende virksomheten...

- Hvorfor er det viktig å investere i utvalgte investeringer og mulige gevinstpotensialer?
• Hvordan er investeringsstrategien og mulige gevinstpotensialer?
• Hvordan er investeringsstrategien og mulige gevinstpotensialer?

Table with 2 columns: Investment type and Percentage. Rows include Emerging Markets, Global, and Other.

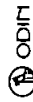
Hvorfor er det viktig å investere i utvalgte investeringer med et miljøprofil som ikke er i samsvar med EUs målsettinger?

Hvorfor er det viktig å investere i utvalgte investeringer som ikke er i samsvar med EUs målsettinger?

Hvorfor er det viktig å investere i utvalgte investeringer som ikke er i samsvar med EUs målsettinger?



Hvorfor er det viktig å investere i utvalgte investeringer som ikke er i samsvar med EUs målsettinger?



Brønnøysundregistrene
Årsregnskap 2024



ODIN EMERGING MARKETS



Oslo, 21. mars 2025

Styret i Odin Forvaltning AS

Inge Reinertsen
Styreleder

Sigurd Aune

Marianne Høien Blystad

Christian S. Jansen

Kari Elise Gashis

Mariann Stoltenberg Lund

Bjørn E. Kvislansen
Administrerende direktør

Dokumentet er godkjent elektronisk og har derfor ikke håndskrevne signaturer.

Brønnøysundregistrene
1773 1221 44 50



Til styret i ODIN Forvaltning AS

Uavhengig revisors beretning

Konklusjon

Vi har revidert årsregnskapene for verdipapirfondene, forvaltet av ODIN Forvaltning AS, som er listet opp nedenfor. Årsregnskapene består av balanse per 31. desember 2024, resultatregnskap for regnskapsåret avsluttet per denne datoen og noter til årsregnskapene, herunder et sammendrag av viktige regnskapsprinsipper.

Verdipapirfondet ODIN Aksje
Verdipapirfondet ODIN Bærekraft
Verdipapirfondet ODIN Eiendom
Verdipapirfondet ODIN Emerging Markets
Verdipapirfondet ODIN Global
Verdipapirfond ODIN Norden
Verdipapirfond ODIN Norge
Verdipapirfond ODIN Sverige
Verdipapirfondet ODIN USA
Verdipapirfondet ODIN Europeisk Obligasjon
Verdipapirfondet ODIN Kreditt
Verdipapirfondet ODIN Likviditet
Verdipapirfondet ODIN Norsk Obligasjon
Verdipapirfondet ODIN Rente
Verdipapirfondet ODIN Nordisk Kreditt
Verdipapirfondet SpareBank 1 Indeks Global
Verdipapirfondet SpareBank 1 Alt-i-ett 100
Verdipapirfondet SpareBank 1 Alt-i-ett 80
Verdipapirfondet SpareBank 1 Alt-i-ett 50
Verdipapirfondet SpareBank 1 Alt-i-ett 20
Verdipapirfondet SpareBank 1 Norge Verdi
Verdipapirfondet SpareBank 1 Utbytte
Verdipapirfondet SpareBank 1 Verden Verdi
Verdipapirfondet SR-Bank 80
Verdipapirfondet SR-Bank 50
Verdipapirfondet SR-Bank 20

Etter vår mening oppfyller årsregnskapene gjeldende lovkrav, og gir årsregnskapene et rettviseende bilde av verdipapirfondenes finansielle stilling per 31. desember 2024, og av dets resultater for regnskapsåret avsluttet per denne datoen i samsvar med regnskapslovens regler og god regnskapsskikk i Norge.

PricewaterhouseCoopers AS, Dronning Eufemias gate 71, Postboks 748 Sentrum, NO-0106 Oslo
T: 02316, org. no.: 987 009 713 MVA, www.pwc.no
Statsautoriserte revisorer, medlemmer av Den norske Revisorforening og autorisert regnskapsførerselskap



Grunnlag for konklusjonen

Vi har gjennomført revisjonen i samsvar med International Standards on Auditing (ISA-ene). Våre oppgaver og plikter i henhold til disse standardene er beskrevet nedenfor under *Revisors oppgaver og plikter ved revisjonen av årsregnskapene*. Vi er uavhengige av selskapet i samsvar med kravene i relevante lover og forskrifter i Norge og International Code of Ethics for Professional Accountants (inkludert internasjonale uavhengighetsstandarder) utstedt av International Ethics Standards Board for Accountants (IESBA-reglene), og vi har overholdt våre øvrige etiske forpliktelser i samsvar med disse kravene. Innhentet revisjonsbevis er etter vår vurdering tilstrekkelig og hensiktsmessig som grunnlag for vår konklusjon.

Øvrig informasjon

Styret og daglig leder i forvaltningsselskapet (ledelsen) er ansvarlige for informasjonen i årsberetningen og annen øvrig informasjon som er publisert sammen med årsregnskapene. Øvrig informasjon omfatter informasjon i årsrapporten bortsett fra årsregnskapene og den tilhørende revisjonsberetningen. Vår konklusjon om årsregnskapene ovenfor dekker verken informasjonen i årsberetningen eller annen øvrig informasjon.

I forbindelse med revisjonen av årsregnskapene er det vår oppgave å lese årsberetningen og annen øvrig informasjon. Formålet er å vurdere hvorvidt det foreligger vesentlig inkonsistens mellom årsberetningen, annen øvrig informasjon og årsregnskapene og den kunnskap vi har opparbeidet oss under revisjonen av årsregnskapene, eller hvorvidt informasjon i årsberetningen og annen øvrig informasjon ellers fremstår som vesentlig feil. Vi har plikt til å rapportere dersom årsberetningen eller annen øvrig informasjon fremstår som vesentlig feil. Vi har ingenting å rapportere i så henseende.

Basert på kunnskapen vi har opparbeidet oss i revisjonen, mener vi at årsberetningen

- er konsistent med årsregnskapene og
- inneholder de opplysninger som skal gis i henhold til gjeldende lovkrav.

Ledelsens ansvar for årsregnskapene

Ledelsen er ansvarlig for å utarbeide årsregnskapene og for at det gir et rettviseende bilde i samsvar med regnskapslovens regler og god regnskapsskikk i Norge. Ledelsen er også ansvarlig for slik internkontroll som den finner nødvendig for å kunne utarbeide et årsregnskap som ikke inneholder vesentlig feilinformasjon, verken som følge av misligheter eller utilsiktede feil.

Ved utarbeidelsen av årsregnskapene må ledelsen ta standpunkt til verdipapirfondenes evne til fortsatt drift og opplyse om forhold av betydning for fortsatt drift. Forutsetningen om fortsatt drift skal legges til grunn for årsregnskapene så lenge det ikke er sannsynlig at virksomheten vil bli avviklet.

Revisors oppgaver og plikter ved revisjonen av årsregnskapene

Vårt mål er å oppnå betryggende sikkerhet for at årsregnskapene som helhet ikke inneholder vesentlig feilinformasjon, verken som følge av misligheter eller utilsiktede feil, og å avgi en revisjonsberetning som inneholder vår konklusjon. Betyggende sikkerhet er en høy grad av sikkerhet, men ingen garanti for at en revisjon utført i samsvar med ISA-ene, alltid vil avdekke vesentlig feilinformasjon. Feilinformasjon kan oppstå som følge av misligheter eller utilsiktede feil. Feilinformasjon er å anse som vesentlig dersom den enkeltvis eller samlet med rimelighet kan forventes å påvirke de økonomiske beslutningene som brukerne foretar på grunnlag av årsregnskapene. For videre beskrivelse av revisors oppgaver og plikter vises det til: <https://revisorforeningen.no/revisionsberetninger>

Oslo, 21. mars 2025

PricewaterhouseCoopers AS

Lars Kristian Jørgensen
Statsautorisert revisor
(elektronisk signert)



 Securely signed with Brevio

Revisjonsberetning

Signers:

Name	Method	Date
Jørgensen, Lars Kristian	BANKID	2025-03-21 16:21

This document package contains:

- Closing page (this page)
- The original document(s)
- The electronic signatures. These are not visible in the document, but are electronically integrated.



This file is sealed with a digital signature.
The seal is a guarantee for the authenticity
of the document.