



ÅRSREGNSKAPET FOR REGNSKAPSÅRET 2022 - GENERELL INFORMASJON

Enheten

Organisasjonsnummer: 989 208 160
Organisasjonsform: Aksjeselskap
Foretaksnavn: GRINDSTAD LYDERSEN ADVOKATFIRMA AS
Forretningsadresse: Kalnesveien 5
1712 GRÅLUM

Regnskapsår

Årsregnskapets periode: 01.01.2022 - 31.12.2022

Konsern

Morselskap i konsern: Nei

Regnskapsregler

Regler for små foretak benyttet: Ja
Benyttet ved utarbeidelsen av årsregnskapet til selskapet: Regnskapslovens alminnelige regler

Årsregnskapet fastsatt av kompetent organ

Bekreftet av representant for selskapet: Oddgeir Lydersen
Dato for fastsettelse av årsregnskapet: 28.04.2023

Grunnlag for avgivelse

År 2022: Årsregnskapet er elektronisk innlevert
År 2021: Tall er hentet fra elektronisk innlevert årsregnskap fra 2022

Det er ikke krav til at årsregnskapet m.v. som sendes til Regnskapsregisteret er undertegnet. Kontrollen på at dette er utført ligger hos revisor/enhetens øverste organ. Sikkerheten ivaretas ved at innsender har rolle/rettighet for innsending av årsregnskapet via Altinn, og ved at det bekreftes at årsregnskapet er fastsatt av kompetent organ.

Brønnøysundregistrene, 05.05.2024



Resultatregnskap

Beløp i: NOK	Note	2022	2021
RESULTATREGNSKAP			
Inntekter			
Salgsinntekt		8 013 895	8 085 324
Sum inntekter		8 013 895	8 085 324
Kostnader			
Lønnskostnad	1	5 262 367	3 861 978
Avskrivning av driftsmidler og immaterielle eiendeler	2	57 000	49 400
Annen driftskostnad		1 742 652	1 557 572
Sum kostnader		7 062 018	5 468 951
Driftsresultat		951 877	2 616 373
Finansinntekter og finanskostnader			
Annen renteinntekt		11 275	1 207
Sum finansinntekter		11 275	1 207
Annen rentekostnad		1 068	7 596
Sum finanskostnader		1 068	7 596
Netto finans		10 207	-6 389
Ordinært resultat før skattekostnad		962 084	2 609 984
Skattekostnad på resultat	3	211 894	574 196
Ordinært resultat etter skattekostnad		750 190	2 035 788
Årsresultat		750 190	2 035 788
Årsresultat etter minoritetsinteresser		750 190	2 035 788
Totalresultat		750 190	2 035 788
Overføringer og disponeringer			
Ordinært utbytte			2 000 000
Avsatt til annen egenkapital		750 190	35 788
Sum overføringer og disponeringer		750 190	2 035 788



Resultatregnskap

Beløp i: NOK	Note	2022	2021
---------------------	-------------	-------------	-------------



Balanse

Beløp i: NOK	Note	2022	2021
BALANSE - EIENDELER			
Anleggsmidler			
Immaterielle eiendeler			
Utsatt skattefordel	3	50 887	40 939
Sum immaterielle eiendeler		50 887	40 939
Varige driftsmidler			
Tomter, bygninger o.a. fast eiendom	2		
Maskiner og anlegg	2		
Skip og flytende installasjoner	2		
Driftsløsøre, inventar o.a. utstyr	2, 4	314 611	309 800
Sum varige driftsmidler		314 611	309 800
Sum anleggsmidler		365 498	350 739
Omløpsmidler			
Varer			
Fordringer			
Kundefordringer	4	3 613 949	3 588 536
Andre kortsiktige fordringer		158 130	4 032
Sum fordringer		3 772 079	3 592 568
Bankinnskudd, kontanter og lignende			
Bankinnskudd, kontanter o.l.	5	1 165 744	1 892 133
Sum bankinnskudd, kontanter og lignende		1 165 744	1 892 133
Sum omløpsmidler		4 937 824	5 484 701
SUM EIENDELER		5 303 322	5 835 440

BALANSE - EGENKAPITAL OG GJELD

Egenkapital

Innskutt egenkapital



Balanse

Beløp i: NOK	Note	2022	2021
Aksjekapital	6	100 000	100 000
Beholdning av egne aksjer	6	-33 000	
Sum innskutt egenkapital		67 000	100 000
Opptjent egenkapital			
Annen egenkapital	6	2 464 893	1 714 703
Sum opptjent egenkapital		2 464 893	1 714 703
Sum egenkapital		2 531 893	1 814 703
Gjeld			
Langsiktig gjeld			
Utsatt skatt	3		
Annen langsiktig gjeld			
Sum langsiktig gjeld		0	0
Kortsiktig gjeld			
Leverandørgjeld		150 261	50 942
Betalbar skatt	3	221 842	606 174
Skyldig offentlige avgifter		874 143	845 784
Utbytte			2 000 000
Annen kortsiktig gjeld		1 525 184	517 837
Sum kortsiktig gjeld		2 771 429	4 020 737
Sum gjeld		2 771 429	4 020 737
SUM EGENKAPITAL OG GJELD		5 303 322	5 835 440
POSTER UTENOM BALANSEN			
Garantistillelser	4		
Pantstillelser	4		



Brønnøysundregistrene

ÅRSREGNSKAP FOR REGNSKAPSÅRET 2022 - GENERELL INFORMASJON

Journalnummer: 2023 385661

Enheten

Organisasjonsnummer: 989 208 160
Organisasjonsform: Aksjeselskap
Foretaksnavn: GRINDSTAD LYDERSEN ADVOKATFIRMA AS
Forretningsadresse: Kalnesveien 5
1712 GRÅLUM

Regnskapsår

Årsregnskapets periode: 01.01.2022 - 31.12.2022

Konsern

Morselskap i konsern: Nei

Regnskapsregler

Regler for små foretak benyttet: Ja
Benyttet ved utarbeidelsen av
årsregnskapet til selskapet: Regnskapslovens alminnelige regler

Årsregnskapet fastsatt av kompetent organ

Bekreftet av representant for selskapet: Oddgeir Lydersen
Dato for fastsettelse av årsregnskapet: 28.04.2023

Grunnlag for avgivelse

År 2022: Årsregnskap er elektronisk innlevert.
År 2021: Tall er hentet fra elektronisk innlevert årsregnskap fra 2022.

Det er ikke krav til at årsregnskapet m.v. som sendes til Regnskapsregisteret er undertegnet. Kontrollen på at dette er utført ligger hos revisor/enhetens øverste organ. Sikkerheten ivaretas ved at innsender har rolle/rettighet for innsending av årsregnskapet via Altinn, og ved at det bekreftes at årsregnskapet er fastsatt av kompetent organ.

Brønnøysundregistrene, 04.05.2023



Organisasjonsnr: 989 208 160
GRINDSTAD LYDERSEN ADVOKATFIRMA AS

RESULTATREGNSKAP

Beløp i: NOK	Note	2022	2021
RESULTATREGNSKAP			
Inntekter			
Salgsinntekt		8 013 895	8 085 324
Sum inntekter		8 013 895	8 085 324
Kostnader			
Lønnskostnad	1	5 262 367	3 861 978
Avskrivning av driftsmidler og immaterielle eiendeler	2	57 000	49 400
Annen driftskostnad		1 742 652	1 557 572
Sum kostnader		7 062 018	5 468 951
Driftsresultat		951 877	2 616 373
Finansinntekter og finanskostnader			
Annen renteinntekt		11 275	1 207
Sum finansinntekter		11 275	1 207
Annen rentekostnad		1 068	7 596
Sum finanskostnader		1 068	7 596
Netto finans		10 207	-6 389
Ordinært resultat før skattekostnad			
skattekostnad		962 084	2 609 984
Skattekostnad på resultat	3	211 894	574 196
Ordinært resultat etter skattekostnad		750 190	2 035 788
Årsresultat		750 190	2 035 788
Årsresultat etter minoritetsinteresser		750 190	2 035 788
Totalresultat		750 190	2 035 788
Overføringer og disponeringer			
Ordinært utbytte			2 000 000
Avsatt til annen egenkapital		750 190	35 788
Sum overføringer og disponeringer		750 190	2 035 788



Organisasjonsnr: 989 208 160
GRINDSTAD LYDERSEN ADVOKATFIRMA AS

BALANSE

Beløp i: NOK

Note	2022	2021
------	------	------

BALANSE - EIENDELER

Anleggsmidler

Immaterielle eiendeler

Utsatt skattefordel	3	50 887	40 939
Sum immaterielle eiendeler		50 887	40 939

Varige driftsmidler

Tomter, bygninger o.a. fast eiendom	2		
Maskiner og anlegg	2		
Skip og flytende installasjoner	2		
Driftsløsøre, inventar o. a. utstyr	2, 4	314 611	309 800
Sum varige driftsmidler		314 611	309 800

Sum anleggsmidler		365 498	350 739
--------------------------	--	----------------	----------------

Omløpsmidler

Varer

Fordringer

Kundefordringer	4	3 613 949	3 588 536
Andre kortsiktige fordringer		158 130	4 032
Sum fordringer		3 772 079	3 592 568

Bankinnskudd, kontanter og lignende

Bankinnskudd, kontanter o. l.	5	1 165 744	1 892 133
Sum bankinnskudd, kontanter og lignende		1 165 744	1 892 133

Sum omløpsmidler		4 937 824	5 484 701
-------------------------	--	------------------	------------------

SUM EIENDELER		5 303 322	5 835 440
----------------------	--	------------------	------------------

BALANSE - EGENKAPITAL OG GJELD

Egenkapital

Innskutt egenkapital

Aksjekapital	6	100 000	100 000
Beholdning av egne aksjer	6	-33 000	
Sum innskutt egenkapital		67 000	100 000

Opptjent egenkapital



Annen egenkapital	6	2 464 893	1 714 703
Sum opptjent egenkapital		2 464 893	1 714 703
Sum egenkapital		2 531 893	1 814 703
Gjeld			
Langsiktig gjeld			
Utsatt skatt	3		
Annen langsiktig gjeld			
Sum langsiktig gjeld		0	0
Kortsiktig gjeld			
Leverandørgjeld		150 261	50 942
Betalbar skatt	3	221 842	606 174
Skyldig offentlige avgifter		874 143	845 784
Utbytte			2 000 000
Annen kortsiktig gjeld		1 525 184	517 837
Sum kortsiktig gjeld		2 771 429	4 020 737
Sum gjeld		2 771 429	4 020 737
SUM EGENKAPITAL OG GJELD		5 303 322	5 835 440
POSTER UTENOM BALANSEN			
Garantistillelser	4		
Pantstillelser	4		



Organisasjonsnr: 989 208 160
GRINDSTAD LYDERSEN ADVOKATFIRMA AS

NOTEOPPLYSNINGER - SELSKAP - alle poster oppgitt i hele tall

Note

1

Antall årsverk i regnskapsåret
4.00

Sum Beløp

Balanseført verdi 31.12. Varige driftsmidler Immaterielle eiend.

Konsernregnskap

Morselskapet sitt navn

Forretningskontor for morselskapet

Begrunnelse for at datterselskap er utelatt fra konsolideringen

Samlet beløp - tilknyttet selskap Årets Fjorårets


Samlet beløp - foretak i samme konsern Årets Fjorårets

Samlet beløp - foretak i samme konsern Årets Fjorårets

Samlet beløp - felles kontrollert virksomhet Årets Fjorårets

Pantstillelse Beløp

Beholdning av egne aksjer Antall Pålydende Andel av aksjek.



Buypass Signing
Daniel Antonsen
2023-05-02



SOLHØI REVISJON AS

Medlemmer av Den
norske Revisorforening
Autorisert regnskaps-
førerselskap

Registrert i Foretaksregisteret
NO 952 011 677 MVA
Bankgiro 6129.05.44644
Hjemmeside: www.solhoi.no

UAVHENGIG REVISORS BERETNING

Til i Grindstad Lydersen Advokatfirma AS

Uttalelse om revisjonen av årsregnskapet

Konklusjon

Vi har revidert årsregnskapet for Grindstad Lydersen Advokatfirma AS som viser et overskudd på kr 750 190. Årsregnskapet består av balanse per 31. desember 2022, resultatregnskap for regnskapsåret avsluttet per denne datoen og noter til årsregnskapet, herunder et sammendrag av viktige regnskapsprinsipper.

Etter vår mening

- oppfyller årsregnskapet gjeldende lovkrav, og
- gir årsregnskapet et rettviseende bilde av selskapets finansielle stilling per 31. desember 2022 og av dets resultater for regnskapsåret avsluttet per denne datoen i samsvar med regnskapslovens regler og god regnskapsskikk i Norge.

Grunnlag for konklusjonen

Vi har gjennomført revisjonen i samsvar med International Standards on Auditing (ISA-ene). Våre oppgaver og plikter i henhold til disse standardene er beskrevet nedenfor under Revisors oppgaver og plikter ved revisjonen av årsregnskapet. Vi er uavhengige av selskapet i samsvar med kravene i relevante lover og forskrifter i Norge og International Code of Ethics for Professional Accountants (inkludert internasjonale uavhengighetsstandarder) utstedt av International Ethics Standards Board for Accountants (IESBA-reglene), og vi har overholdt våre øvrige etiske forpliktelser i samsvar med disse kravene. Innhentet revisjonsbevis er etter vår vurdering tilstrekkelig og hensiktsmessig som grunnlag for vår konklusjon.

Styrets ansvar for årsregnskapet

Styret (ledelsen) er ansvarlig for å utarbeide årsregnskapet og for at det gir et rettviseende bilde i samsvar med regnskapslovens regler og god regnskapsskikk i Norge. Ledelsen er også ansvarlig for slik intern kontroll som den finner nødvendig for å kunne utarbeide et årsregnskap som ikke inneholder vesentlig feilinformasjon, verken som følge av misligheter eller utilsiktede feil.

Ved utarbeidelsen av årsregnskapet må ledelsen ta standpunkt til selskapets evne til fortsatt drift og opplyse om forhold av betydning for fortsatt drift. Forutsetningen om fortsatt drift skal legges til grunn for årsregnskapet så lenge det ikke er sannsynlig at virksomheten vil bli avviklet.



Solhøi Revisjon AS · Hundskinnveien 98, 1711 Sarpsborg · E-post: post@solhoi.no · Tlf: +47 69 13 83 33



SOLHØI REVISJON AS

Side 2

Revisors oppgaver og plikter ved revisjonen av årsregnskapet

Vårt mål er å oppnå betryggende sikkerhet for at årsregnskapet som helhet ikke inneholder vesentlig feilinformasjon, verken som følge av misligheter eller utilsiktede feil, og å avgi en revisjonsberetning som inneholder vår konklusjon. Betryggende sikkerhet er en høy grad av sikkerhet, men ingen garanti for at en revisjon utført i samsvar med ISA-ene, alltid vil avdekke vesentlig feilinformasjon. Feilinformasjon kan oppstå som følge av misligheter eller utilsiktede feil. Feilinformasjon er å anse som vesentlig dersom den enkeltvis eller samlet med rimelighet kan forventes å påvirke de økonomiske beslutningene som brukerne foretar på grunnlag av årsregnskapet.

For revisors oppgaver og plikter se: <https://revisorforeningen.no/om-revisjon/revisjonsberetning-revisors-oppgaver-og-plikter/>


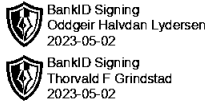
Sarpsborg, 2. mai 2023
Solhøi Revisjon AS

Signert elektronisk

Daniel Antonsen
Statsautorisert revisor



Solhøi Revisjon AS · Hundskinnveien 98, 1711 Sarpsborg · E-post: post@solhoi.no · Tlf: +47 69 13 83 33



Årsregnskap 2022

Grindstad Lydersen advokatfirma AS

Resultatregnskap
Balanse
Noter til regnskapet

Org.nr.: 989 208 160



Resultatregnskap

Grindstad Lydersen advokatfirma AS

Driftsinntekter og driftskostnader	Note	2022	2021
Salgsinntekt		8 013 895	8 085 324
Sum driftsinntekter		8 013 895	8 085 324
Lønnskostnad	1	5 262 367	3 861 978
Avskrivning av driftsmidler og immaterielle eiendeler	2	57 000	49 400
Annen driftskostnad		1 742 652	1 557 572
Sum driftskostnader		7 062 018	5 468 951
Driftsresultat		951 877	2 616 373
Finansinntekter og finanskostnader			
Annen renteinntekt		11 275	1 207
Annen rentekostnad		1 068	7 596
Resultat av finansposter		10 207	-6 389
Resultat før skattekostnad		962 084	2 609 984
Skattekostnad på resultat	3	211 894	574 196
Årsresultat		750 190	2 035 788
Overføringer			
Avsatt til utbytte		0	2 000 000
Avsatt til annen egenkapital		750 190	35 788
Sum overføringer		750 190	2 035 788



Balanse

Grindstad Lydersen advokatfirma AS

Eiendeler	Note	2022	2021
Anleggsmidler			
Immaterielle eiendeler			
Utsatt skattefordel	3	50 887	40 939
Sum immaterielle eiendeler		50 887	40 939
Varige driftsmidler			
Driftsløsøre, inventar o.a. utstyr	2, 4	314 611	309 800
Sum varige driftsmidler		314 611	309 800
Sum anleggsmidler		365 498	350 739
Omløpsmidler			
Fordringer			
Kundefordringer	4	3 613 949	3 588 536
Andre kortsiktige fordringer		158 130	4 032
Sum fordringer		3 772 079	3 592 568
Investeringer			
Bankinnskudd, kontanter o.l.	5	1 165 744	1 892 133
Sum omløpsmidler		4 937 824	5 484 701
Sum eiendeler		5 303 322	5 835 440



Balanse

Grindstad Lydersen advokatfirma AS

Egenkapital og gjeld	Note	2022	2021
Innskutt egenkapital			
Aksjekapital	6	100 000	100 000
Egne aksjer	6	-33 000	0
Sum innskutt egenkapital		67 000	100 000
Opptjent egenkapital			
Annen egenkapital	6	2 464 893	1 714 703
Sum opptjent egenkapital		2 464 893	1 714 703
Sum egenkapital		2 531 893	1 814 703
Gjeld			
Avsetning for forpliktelser			
Annen langsiktig gjeld			
Kortsiktig gjeld			
Leverandørgjeld		150 261	50 942
Betalbar skatt	3	221 842	606 174
Skyldig offentlige avgifter		874 143	845 784
Utbytte		0	2 000 000
Annen kortsiktig gjeld		1 525 184	517 837
Sum kortsiktig gjeld		2 771 429	4 020 737
Sum gjeld		2 771 429	4 020 737
Sum egenkapital og gjeld		5 303 322	5 835 440

Sarpsborg, 28.04.2023

Oddgeir Halvdan Lydersen
styreleder

Thorvald Fredrik Grindstad
styremedlem



Regnskapsprinsipper

Årsregnskapet er satt opp i samsvar med regnskapsloven og NRS 8 - God regnskapsskikk for små foretak.

Driftsinntekter

Inntektsføring ved salg av varer skjer på leveringstidspunktet. Tjenester inntektsføres etter hvert som de leveres.

Skatt

Skattekostnaden i resultatregnskapet omfatter både periodens betalbare skatt og endring i utsatt skatt. Utsatt skatt er beregnet med 22 % på grunnlag av de midlertidige forskjeller som eksisterer mellom regnskapsmessige og skattemessige verdier, samt ligningsmessig underskudd til fremføring ved utgangen av regnskapsåret. Skatteøkende og skattereduserende midlertidige forskjeller som reverserer eller kan reverseres i samme periode er utlignet og nettoført.

Klassifisering og vurdering av anleggsmidler

Anleggsmidler omfatter eiendeler bestemt til varig eie og bruk. Anleggsmidler er vurdert til anskaffelseskost. Varige driftsmidler balanseføres og avskrives over driftsmidlets økonomiske levetid. Avskrivningsperioden for fast eiendom anskaffet etter 2009 er dekomponert i en del som gjelder råbygget og en del som gjelder faste tekniske installasjoner. Varige driftsmidler nedskrives til gjenvinnbart beløp ved verdifall som forventes ikke å være forbigående. Gjenvinnbart beløp er det høyeste av netto salgsverdi og verdi i bruk. Verdi i bruk er nåverdi av fremtidige kontantstrømmer knyttet til eiendelen. Nedskrivningen reverseres når grunnlaget for nedskrivningen ikke lenger er til stede.

Klassifisering og vurdering av omløpsmidler

Omløpsmidler og kortsiktig gjeld omfatter normalt poster som forfaller til betaling innen ett år etter balansedagen, samt poster som knytter seg til varekretsløpet. Omløpsmidler vurderes til laveste verdi av anskaffelseskost og virkelig verdi.

Fordringer

Kundefordringer og andre fordringer oppføres til pålydende etter fradrag for avsetning til forventet tap. Avsetning til tap gjøres på grunnlag av en individuell vurdering av de enkelte fordringene.

Note 1 Lønnskostnader og antall årsverk

Lønnskostnader

	2022	2021
Lønninger	4 448 153	3 055 934
Arbeidsgiveravgift	655 709	539 020
Andre ytelser	158 505	267 025
Sum	5 262 367	3 861 978

Selskapet har i 2022 sysselsatt 4 årsverk.



Note 2 Anleggsmidler

	Driftsløsøre, inventar ol.	Sum
Anskaffelseskost pr. 01.01.22	859 694	859 694
+ Tilgang kjøpte driftsmidler	61 811	61 811
= Anskaffelseskost 31.12.22	921 505	921 505
Akkumulerte avskrivninger 31.12.22	636 594	636 594
= Bokført verdi 31.12.22	284 911	284 911
Årets ordinære avskrivninger	57 000	57 000
Økonomisk levetid	3-10 år	

Note 3 Skatt

Årets skattekostnad	2022	2021
Resultatført skatt på ordinært resultat:		
Betalbar skatt	221 842	606 174
Endring i utsatt skattefordel	-9 948	-31 978
Skattekostnad ordinært resultat	211 894	574 196
Skattepliktig inntekt:		
Resultat før skatt	962 084	2 609 984
Permanente forskjeller	1 068	0
Endring i midlertidige forskjeller	45 220	145 354
Skattepliktig inntekt	1 008 372	2 755 338
Betalbar skatt i balansen:		
Betalbar skatt på årets resultat	221 842	606 174
Sum betalbar skatt i balansen	221 842	606 174

Skatteeffekten av midlertidige forskjeller som har gitt opphav til utsatt skatt og utsatte skattefordeler, spesifisert på typer av midlertidige forskjeller

	2022	2021	Endring
Varige driftsmidler	68 696	63 916	-4 780
Fordringer	-300 000	-250 000	50 000
Sum	-231 304	-186 084	45 220
Grunnlag for utsatt skattefordel	-231 304	-186 084	45 220
Utsatt skattefordel (22 %)	-50 887	-40 939	9 948



Note 4 Pantstillelser og garantier

	31.12.2022	31.12.2021
Pantsikret gjeld, pantstillelser og garantier		
Sum	0	0
Regnskapsført verdi av pantsikrede eiendeler		
Driftstilbehør	314 611	309 800
Kundefordringer	3 613 949	3 588 536
Sum	3 928 560	3 898 336

Note 5 Bankinnskudd

Innestående midler på skattetrekkskonto (bundne midler) er på kr. 211 214.

Klientmidler:

	2022	2021
Klientmidler	3 873 965	3 281 774
Klientansvar	3 873 965	3 281 774
Sum	0	0

Note 6 Egenkapital

	Aksjekapital	Egne aksjer	Annen egenkapital	Sum egenkapital
Pr. 31.12.2021	100 000	0	1 714 703	1 814 703
Årets resultat			750 190	750 190
Kjøp egne aksjer		-33 000		-33 000
Pr 31.12.2022	100 000	-33 000	2 464 893	2 531 893

Egne aksjer:

Selskapet har i løpet av 2022 kjøpt 33 egne aksjer til kr. 1 000 pr. aksje. Egne aksjer utgjør 33% av aksjekapitalen og er ervervet i forbindelse med tilbakekjøp av aksjer fra tidligere aksjonær.