



ÅRSREGNSKAPET FOR REGNSKAPSÅRET 2023 - GENERELL INFORMASJON

Enheten

Organisasjonsnummer: 983 048 463
Organisasjonsform: Aksjeselskap
Foretaksnavn: JAKOB HATTELAND GROUP SERVICES AS
Forretningsadresse: Stokkastrandvegen 85
5578 NEDRE VATS

Regnskapsår

Årsregnskapets periode: 01.01.2023 - 31.12.2023

Konsern

Morselskap i konsern: Nei

Regnskapsregler

Regler for små foretak benyttet: Ja
Benyttet ved utarbeidelsen av årsregnskapet til selskapet: Regnskapslovens alminnelige regler

Årsregnskapet fastsatt av kompetent organ

Bekreftet av representant for selskapet: Jakob Hatteland
Dato for fastsettelse av årsregnskapet: 29.05.2024

Grunnlag for avgivelse

År 2023: Årsregnskapet er elektronisk innlevert
År 2022: Tall er hentet fra elektronisk innlevert årsregnskap fra 2023

Det er ikke krav til at årsregnskapet m.v. som sendes til Regnskapsregisteret er undertegnet. Kontrollen på at dette er utført ligger hos revisor/enhetens øverste organ. Sikkerheten ivaretas ved at innsender har rolle/rettighet for innsending av årsregnskapet via Altinn, og ved at det bekreftes at årsregnskapet er fastsatt av kompetent organ.

Brønnøysundregistrene, 13.07.2025



Resultatregnskap

Beløp i: NOK	Note	2023	2022
RESULTATREGNSKAP			
Inntekter			
Salgsinntekt		20 032 644	20 032 644
Sum inntekter		20 032 644	20 032 644
Kostnader			
Avskrivning på driftsmidler	1	20 985 206	20 985 206
Annen driftskostnad	2	1 246 878	377 407
Sum kostnader		22 232 084	21 362 613
Driftsresultat		-2 199 440	-1 329 969
Finansinntekter og finanskostnader			
Renteinntekt fra foretak i samme konsern		5 970 138	1 005 527
Annen renteinntekt		939 378	56 386
Annen finansinntekt		1 748 698	526 652
Verdiøkning markedsbaserte omløpsmidler		67 409	
Sum finansinntekter		8 725 623	1 588 565
Verdireduksjon markedsbaserte omløpsmidler			718 424
Annen rentekostnad			298
Sum finanskostnader			718 722
Netto finans		8 725 623	869 843
Ordinært resultat før skattekostnad		6 526 183	-460 126
Skattekostnad på resultat	3	3 685 870	819 216
Ordinært resultat etter skattekostnad		2 840 313	-1 279 342
Årsresultat	4	2 840 313	-1 279 342
Årsresultat etter minoritetsinteresser		2 840 313	-1 279 342
Totalresultat		2 840 313	-1 279 342
Overføringer og disponeringer			



Resultatregnskap

Beløp i: NOK	Note	2023	2022
Avgitt konsernbidrag		13 068 085	2 904 495
Overført fra annen egenkapital		-10 227 772	-4 183 837
Sum overføringer og disponeringer		2 840 313	-1 279 342



Balanse

Beløp i: NOK	Note	2023	2022
BALANSE - EIENDELER			
Anleggsmidler			
Immaterielle eiendeler			
Utsatt skattefordel	3		
Varige driftsmidler			
Fly	1	40 221 645	61 206 852
Sum varige driftsmidler		40 221 645	61 206 852
Finansielle anleggsmidler			
Lån til foretak i samme konsern	5, 6	112 395 212	110 727 758
Sum finansielle anleggsmidler		112 395 212	110 727 758
Sum anleggsmidler		152 616 857	171 934 609
Omløpsmidler			
Varer			
Fordringer			
Kundefordringer		1 669 387	1 669 387
Andre kortsiktige fordringer		1 669 388	1 669 388
Konsernfordringer	6		
Sum fordringer		3 338 775	3 338 775
Investeringer			
Markedsbaserte aksjer	7	2 732 623	8 150 175
Sum investeringer		2 732 623	8 150 175
Bankinnskudd, kontanter og lignende			
Bankinnskudd, kontanter o.l.		37 325 840	9 479 730
Sum bankinnskudd, kontanter og lignende		37 325 840	9 479 730
Sum omløpsmidler		43 397 238	20 968 680
SUM EIENDELER		196 014 095	192 903 289



Balanse

Beløp i: NOK	Note	2023	2022
BALANSE - EGENKAPITAL OG GJELD			
Egenkapital			
Innskutt egenkapital			
Aksjekapital	8	10 010 000	10 010 000
Overkurs		165 485 594	165 485 594
Annen innskutt egenkapital		17 215 591	17 215 591
Sum innskutt egenkapital		192 711 185	192 711 185
Opptjent egenkapital			
Annen egenkapital		-13 813 379	-3 585 607
Sum opptjent egenkapital		-13 813 379	-3 585 607
Sum egenkapital	4	178 897 806	189 125 578
Gjeld			
Langsiktig gjeld			
Utsatt skatt	3		
Annen langsiktig gjeld			
Sum langsiktig gjeld		0	0
Kortsiktig gjeld			
Leverandørgjeld		214 542	
Betalbar skatt	3		
Kortsiktig konserngjeld	6	147 792	54 000
Annen kortsiktig gjeld		16 753 955	3 723 711
Sum kortsiktig gjeld		17 116 289	3 777 711
Sum gjeld		17 116 289	3 777 711
SUM EGENKAPITAL OG GJELD		196 014 095	192 903 289



Brønnøysundregistrene

ÅRSREGNSKAP FOR REGNSKAPSÅRET 2023 - GENERELL INFORMASJON

Journalnummer: 2024 552511

Enheten

Organisasjonsnummer: 983 048 463
Organisasjonsform: Aksjeselskap
Foretaksnavn: JAKOB HATELAND GROUP SERVICES AS
Forretningsadresse: Stokkastrandvegen 85
5578 NEDRE VATS

Regnskapsår

Årsregnskapets periode: 01.01.2023 - 31.12.2023

Konsern

Morselskap i konsern: Nei

Regnskapsregler

Regler for små foretak benyttet: Ja
Benyttet ved utarbeidelsen av
årsregnskapet til selskapet: Regnskapslovens alminnelige regler

Årsregnskapet fastsatt av kompetent organ

Bekreftet av representant for selskapet: Jakob Hatteland
Dato for fastsettelse av årsregnskapet: 29.05.2024

Grunnlag for avgivelse

År 2023: Årsregnskap er elektronisk innlevert.
År 2022: Tall er hentet fra elektronisk innlevert årsregnskap fra 2023.

Det er ikke krav til at årsregnskapet m.v. som sendes til Regnskapsregisteret er undertegnet. Kontrollen på at dette er utført ligger hos revisor/enhetens øverste organ. Sikkerheten ivaretas ved at innsender har rolle/rettighet for innsending av årsregnskapet via Altinn, og ved at det bekreftes at årsregnskapet er fastsatt av kompetent organ.

Brønnøysundregistrene, 01.07.2024



Organisasjonsnr: 983 048 463
JAKOB HATTELAND GROUP SERVICES AS

RESULTATREGNSKAP

Beløp i: NOK	Note	2023	2022
RESULTATREGNSKAP			
Inntekter			
Salgsinntekt		20 032 644	20 032 644
Sum inntekter		20 032 644	20 032 644
Kostnader			
Avskrivning på driftsmidler 1		20 985 206	20 985 206
Annen driftskostnad 2		1 246 878	377 407
Sum kostnader		22 232 084	21 362 613
Driftsresultat		-2 199 440	-1 329 969
Finansinntekter og finanskostnader			
Renteinntekt fra foretak i samme konsern		5 970 138	1 005 527
Annen renteinntekt		939 378	56 386
Annen finansinntekt		1 748 698	526 652
Verdiøkning markedsbaserte omløpsmidler		67 409	
Sum finansinntekter		8 725 623	1 588 565
Verdireduksjon markedsbaserte omløpsmidler			718 424
Annen rentekostnad			298
Sum finanskostnader			718 722
Netto finans		8 725 623	869 843
Ordinært resultat før skattekostnad			
Skattekostnad på resultat 3		6 526 183	-460 126
Ordinært resultat etter skattekostnad		3 685 870	819 216
Årsresultat 4		2 840 313	-1 279 342
Årsresultat etter minoritetsinteresser		2 840 313	-1 279 342
Totalresultat		2 840 313	-1 279 342
Overføringer og disponeringer			
Avgitt konsernbidrag		13 068 085	2 904 495
Overført fra annen egenkapital		-10 227 772	-4 183 837
Sum overføringer og disponeringer		2 840 313	-1 279 342





Organisasjonsnr: 983 048 463
JAKOB HATTELAND GROUP SERVICES AS

BALANSE

Beløp i: NOK	Note	2023	2022
BALANSE - EIENDELER			
Anleggsmidler			
Immaterielle eiendeler			
Utsatt skattefordel	3		
Varige driftsmidler			
Fly	1	40 221 645	61 206 852
Sum varige driftsmidler		40 221 645	61 206 852
Finansielle anleggsmidler			
Lån til foretak i samme konsern	5, 6	112 395 212	110 727 758
Sum finansielle anleggsmidler		112 395 212	110 727 758
Sum anleggsmidler		152 616 857	171 934 609
Omløpsmidler			
Varer			
Fordringer			
Kundefordringer		1 669 387	1 669 387
Andre kortsiktige fordringer		1 669 388	1 669 388
Konsernfordringer	6		
Sum fordringer		3 338 775	3 338 775
Investeringer			
Markedsbaserte aksjer	7	2 732 623	8 150 175
Sum investeringer		2 732 623	8 150 175
Bankinnskudd, kontanter og lignende			
Bankinnskudd, kontanter o. l.		37 325 840	9 479 730
Sum bankinnskudd, kontanter og lignende		37 325 840	9 479 730
Sum omløpsmidler		43 397 238	20 968 680
SUM EIENDELER		196 014 095	192 903 289
BALANSE - EGENKAPITAL OG GJELD			
Egenkapital			
Innskutt egenkapital			
Aksjekapital	8	10 010 000	10 010 000



Overkurs		165 485 594	165 485 594
Annen innskutt egenkapital		17 215 591	17 215 591
Sum innskutt egenkapital		192 711 185	192 711 185
Opptjent egenkapital			
Annen egenkapital		-13 813 379	-3 585 607
Sum opptjent egenkapital		-13 813 379	-3 585 607
Sum egenkapital	4	178 897 806	189 125 578
Gjeld			
Langsiktig gjeld			
Utsatt skatt	3		
Annen langsiktig gjeld			
Sum langsiktig gjeld		0	0
Kortsiktig gjeld			
Leverandørgjeld		214 542	
Betalbar skatt	3		
Kortsiktig konserngjeld	6	147 792	54 000
Annen kortsiktig gjeld		16 753 955	3 723 711
Sum kortsiktig gjeld		17 116 289	3 777 711
Sum gjeld		17 116 289	3 777 711
SUM EGENKAPITAL OG GJELD		196 014 095	192 903 289



Organisasjonsnr: 983 048 463
JAKOB HATTELAND GROUP SERVICES AS

NOTEOPPLYSNINGER - SELSKAP - alle poster oppgitt i hele tall

Note
2

Antall årsverk i regnskapsåret
0.00

Sum Beløp

Balanseført verdi 31.12. Varige driftsmidler Immaterielle eiend.

Konsernregnskap

Morselskapet sitt navn

Forretningskontor for morselskapet

Begrunnelse for at datterselskap er utelatt fra konsolideringen

Samlet beløp - tilknyttet selskap Årets Fjorårets

Samlet beløp - foretak i samme konsern Årets Fjorårets

Samlet beløp - foretak i samme konsern Årets Fjorårets

Samlet beløp - felles kontrollert virksomhet Årets Fjorårets

Pantstillelse Beløp

Beholdning av egne aksjer Antall Pålydende Andel av aksjek.



Admincontrol

List of Signatures Page 1/1

JGS Årsregnskap 2023.pdf

Name	Method	Signed at
Hatteland, Stig	BANKID	2024-05-31 10:21 GMT+02
Hatteland, Ellen Hognaland	BANKID	2024-05-29 15:34 GMT+02
Hatteland, Jakob	BANKID	2024-05-29 15:34 GMT+02



This file is sealed with a digital signature. The seal is a guarantee for the authenticity of the document.

External reference: BAC1D6D818014A9CA0A39D308EDE391A

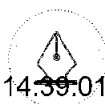
Confidential, Vikanes, Vilde, 31.05.2024 14:39:01



Årsregnskap 2023
Jakob Hatteland Group Services AS

Org.nr.: 983 048 463

Confidential, Vikanes, Vilde, 31.05.2024 14:59:01



This file is sealed with a digital signature.
The seal is a guarantee for the authenticity
of the document.

Document ID:
BAC1D6D818014A9CA0A39D308EDE391A

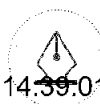


Jakob Hatteland Group Services AS			
Resultatregnskap			
	Note	2023	2022
Driftsinntekter og driftskostnader			
Salgsinntekt		20 032 644	20 032 644
Sum driftsinntekter		20 032 644	20 032 644
Avskrivning på driftsmidler	1	20 985 206	20 985 206
Annen driftskostnad	2	1 246 878	377 407
Sum driftskostnader		22 232 084	21 362 613
Driftsresultat		-2 199 440	-1 329 969
Finansinntekter og finanskostnader			
Renteinntekt fra foretak i samme konsern		5 970 138	1 005 527
Annen renteinntekt		939 378	56 386
Annen finansinntekt		1 748 698	526 652
Verdiøkning markedsbaserte omløpsmidler		67 409	0
Verdireduksjon markedsbaserte omløpsmidler		0	-718 424
Annen rentekostnad		0	-298
Resultat av finansposter		8 725 623	869 843
Resultat før skattekostnad		6 526 183	-460 126
Skattekostnad på resultat	3	3 685 870	819 216
Årsresultat	4	2 840 313	-1 279 342
Overføringer			
Avsatt konsernbidrag		13 068 085	2 904 495
Overført fra annen egenkapital		-10 227 772	-4 183 837
Sum overføringer		2 840 313	-1 279 342

Jakob Hatteland Group Services AS

Side 2

Confidential, Vikanes, Vilde, 31.05.2024 14:39:01



This file is sealed with a digital signature.
The seal is a guarantee for the authenticity
of the document.

Document ID:
BAC1D6D818014A9CA0A39D308EDE391A

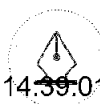


Jakob Hatteland Group Services AS			
Balanse			
Eiendeler	Note	2023	2022
Anleggsmidler			
Varige driftsmidler			
Fly	1	40 221 645	61 206 852
Sum varige driftsmidler		40 221 645	61 206 852
Finansielle driftsmidler			
Lån til foretak i samme konsern	5, 6	112 395 212	110 727 758
Sum finansielle anleggsmidler		112 395 212	110 727 758
Sum anleggsmidler		152 616 857	171 934 609
Omløpsmidler			
Fordringer			
Kundefordringer		1 669 387	1 669 387
Andre kortsiktige fordringer		1 669 388	1 669 388
Sum fordringer		3 338 775	3 338 775
Investeringer			
Markedsbaserte verdipapirer	7	2 732 623	8 150 175
Sum investeringer		2 732 623	8 150 175
Bankinnskudd, kontanter o.l.		37 325 840	9 479 730
Sum omløpsmidler		43 397 238	20 968 680
Sum eiendeler		196 014 095	192 903 289

Jakob Hatteland Group Services AS

Side 3

Confidential, Vikanes, Vilde, 31.05.2024 14:39:01



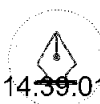
This file is sealed with a digital signature.
The seal is a guarantee for the authenticity
of the document.

Document ID:
BAC1D6D818014A9CA0A39D308EDE391A



Jakob Hatteland Group Services AS			
Balanse			
Egenkapital og gjeld	Note	2023	2022
Egenkapital			
Innskutt egenkapital			
Aksjekapital	8	10 010 000	10 010 000
Annen innskutt egenkapital		17 215 591	17 215 591
Overkurs		165 485 594	165 485 594
Sum innskutt egenkapital		192 711 185	192 711 185
Annen egenkapital		-13 813 379	-3 585 607
Sum opptjent egenkapital		-13 813 379	-3 585 607
Sum egenkapital	4	178 897 806	189 125 578
Gjeld			
Kortsiktig gjeld			
Leverandørgjeld		214 542	0
Annen kortsiktig gjeld		16 753 955	3 723 711
Kortsiktig gjeld innad i konsern	6	147 792	54 000
Sum kortsiktig gjeld		17 116 289	3 777 711
Sum gjeld		17 116 289	3 777 711
Sum gjeld og egenkapital		196 014 095	192 903 289
Nedre Vats, den 29.05.24 Styret i Jakob Hatteland Group Services AS			
_____ Jakob Hatteland Styrets leder	_____ Ellen Hognaland Hatteland Daglig leder/styremedlem	_____ Stig Hatteland Styremedlem	
Jakob Hatteland Group Services AS		Side 4	

Confidential, Vikanes, Vilde, 31.05.2024 14:39:01



This file is sealed with a digital signature.
The seal is a guarantee for the authenticity
of the document.

Document ID:
BAC1D6D818014A9CA0A39D308EDE391A



Jakob Hatteland Group Services AS

Noter til regnskapet 2023

REGNSKAPSPRINSIPPER

Årsregnskapet er utarbeidet i samsvar med regnskapsloven av 1998 og god regnskapsskikk for små foretak i Norge.

Inntekter

Inntekt regnskapsføres når den er opptjent, altså når krav på vederlag oppstår. Dette skjer når tjenesten ytes, i takt med at arbeidet utføres. Inntektene regnskapsføres med verdien av vederlaget på transaksjonstidspunktet.

Kostnader

Kostnader regnskapsføres som hovedregel i samme periode som tilhørende inntekt. I de tilfeller det ikke er en klar sammenheng mellom utgifter og inntekter fastsettes fordelingen etter skjønnsmessige kriterier. Øvrige unntak fra sammenstillingsprinsippet er angitt der det er aktuelt.

Skatter

Skattekostnaden sammenstilles med regnskapsmessig resultat før skatt. Skatt knyttet til egenkapitaltransaksjoner, for eksempel konsernbidrag, føres mot egenkapitalen.

Skattekostnaden består av betalbar skatt (skatt på årets direkte skattepliktige inntekt) og endring i netto utsatt skatt. Skattekostnaden fordeles på ordinært resultat og virkning av prinsippendring og korrigering av feil i henhold til skattegrunnlaget. Utsatt skatt og utsatt skattefordel er presentert netto i balansen.

Hovedregel for vurdering og klassifisering av eiendeler og gjeld

Eiendeler bestemt til varig eie eller bruk er klassifisert som anleggsmidler. Andre eiendeler er klassifisert som omløpsmidler. Fordringer som skal tilbakebetales innen et år er klassifisert som omløpsmidler. Ved klassifisering av kortsiktig og langsiktig gjeld er tilsvarende kriterier lagt til grunn.

Omløpsmidler vurderes til laveste av anskaffelseskost og virkelig verdi.

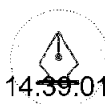
Anleggsmidler vurderes til anskaffelseskost, men nedskrives til gjenvinnbart beløp dersom dette er lavere enn bokført verdi, og verdifallet forventes ikke å være forbigående. Anleggsmidler med begrenset økonomisk levetid avskrives planmessig.

Fordringer

Kundefordringer og andre fordringer er oppført til pålydende etter fradrag for avsetning til forventet tap. Avsetning til tap gjøres på grunnlag av en individuell vurdering av de enkelte fordringer.

Bankinnskudd, kontanter og lignende

Bankinnskudd, kontanter ol. inkluderer kontanter, bankinnskudd og andre betalingsmidler med forfallsdato som er kortere enn tre måneder fra anskaffelse.





Jakob Hatteland Group Services AS

Noter til regnskapet 2023

NOTE 1 ANLEGGSMIDLER

	Fly med utstyr	Sum
Anskaffelseskost pr. 01.01.23	167 817 883	167 817 883
= Anskaffelseskost 31.12.23	167 817 883	167 817 883
Akkumulerte avskrivninger 31.12.23	127 596 238	127 596 238
= Bokført verdi 31.12.23	40 221 645	40 221 645
Årets ordinære avskrivninger	20 985 206	20 985 206
Økonomisk levetid	8 år	

NOTE 2 LØNSKOSTNADER OG YTELSER, GODTGJØRELSER TIL DAGLIG LEDER, STYRET OG REVISOR

Selskapet har i 2023 ingen ansatte og har ikke utbetalt lønn eller andre ytelser til selskapets styre.





Jakob Hatteland Group Services AS

Noter til regnskapet 2023

NOTE 3 SKATT

Årets skattekostnad	2023	2022
Resultatført skatt på ordinært resultat:		
Betalbar skatt	3 685 870	819 216
Endring i utsatt skattefordel	0	0
Skattekostnad ordinært resultat	3 685 870	819 216
Skattepliktig inntekt:		
Resultat før skatt	6 526 183	-460 126
Permanente forskjeller	-1 402 561	718 424
Endring i midlertidige forskjeller	11 630 333	10 354 099
Avgitt konsernbidrag	-16 753 955	-3 723 711
Anvendelse av fremførbart underskudd	0	-6 888 686
Skattepliktig inntekt	0	0
Betalbar skatt i balansen:		
Betalbar skatt på årets resultat	3 685 870	819 216
Betalbar skatt på avgitt konsernbidrag	-3 685 870	-819 216
Sum betalbar skatt i balansen	0	0

Skatteeffekten av midlertidige forskjeller som har gitt opphav til utsatt skatt og utsatte skattefordeler, spesifisert på typer av midlertidige forskjeller

	2023	2022	Endring
Varige driftsmidler	-28 344 033	-16 708 692	11 635 341
Gevinst – og tapskonto	-20 032	-25 041	-5 008
Sum	-28 364 065	-16 733 732	11 630 333
Aksjer og andre verdipapirer	385 577	3 298	-382 279
Inngår ikke i beregningen av utsatt skatt	27 978 488	16 730 434	-11 248 053
Utsatt skattefordel (22 %)	0	0	0

I henhold til God regnskapsskikk for små foretak balanseføres ikke utsatt skattefordel.





Jakob Hatteland Group Services AS

Noter til regnskapet 2023

NOTE 4 EGENKAPITAL

	Aksjekapital	Annen innskutt egenkapital	Overkurs	Annen egenkapital	Sum egenkapital
Egenkapital pr. 01.01.2023	10 010 000	17 215 591	165 485 594	-3 585 607	189 125 578
Årets resultat			0	2 840 313	2 840 313
Konsernbidrag avgitt				-13 068 085	-13 068 085
Egenkapital pr 31.12.2023	10 010 000	17 215 591	165 485 594	-13 813 379	178 897 806

Konsernbidrag er avgitt til morselskap Jakob Hatteland Holding AS.

NOTE 5 FORDRINGER MED FORFALL SENERE ENN ETT ÅR

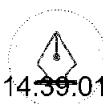
Fordringer med forfall senere enn ett år	2023	2022
Lån til foretak i samme konsern	112 395 212	110 727 758
Sum	112 395 212	110 727 758

NOTE 6 MELLOMVÆRENDE MED SELSKAP I SAMME KONSERN MV.

	Andre fordringer		Annen gjeld	
	2023	2022	2023	2022
Foretak i samme konsern	112 395 212	110 727 758	16 901 747	3 777 711
Sum	112 395 212	110 727 758	16 901 747	3 777 711

NOTE 7 MARKEDSBASERTE VERDIPAPIRER

Omløpsmidler	Anskaffelseskost	Bokført verdi	Markedsverdi
Markedsbaserte verdipapirer, Skagen	2 104 323	2 457 862	2 457 862
Markedsbaserte verdipapirer, Pareto	242 723	274 762	274 762
Sum	2 347 046	2 732 623	2 732 623





Jakob Hatteland Group Services AS

Noter til regnskapet 2023

NOTE 8 AKSJONÆRER

Aksjekapitalen i Jakob Hatteland Group Services AS pr. 31.12 består av:

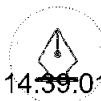
	Antall	Pålydende	Bokført
Ordinære aksjer	10 000	1 001,0	10 010 000
Sum	10 000		10 010 000

Eierstruktur

De største aksjonærene i % pr. 31.12 var:

	Ordinære	Eierandel	Stemmeandel
Jakob Hatteland Holding AS	10 000	100,0	100,0

Styremedlem Jakob Hatteland er også styreleder og eier 14,1 % av aksjene i morselskapet. Styremedlem Stig Hatteland eier indirekte 14,3 % i morselskapet.





Deloitte.

Deloitte AS
Sundgaten 119
Postboks 528
NO-5501 Haugesund
Norway

+47 52 70 25 40
www.deloitte.no

Til generalforsamlingen i Jakob Hatteland Group Services AS

UAVHENGIG REVISORS BERETNING

Konklusjon

Vi har revidert årsregnskapet for Jakob Hatteland Group Services AS som består av balanse per 31. desember 2023, resultatregnskap for regnskapsåret avsluttet per denne datoen og noter til årsregnskapet, herunder et sammendrag av viktige regnskapsprinsipper.

Etter vår mening

- oppfyller årsregnskapet gjeldende lovkrav, og
- gir årsregnskapet et rettviseende bilde av selskapets finansielle stilling per 31. desember 2023 og av dets resultater for regnskapsåret avsluttet per denne datoen i samsvar med regnskapslovens regler og god regnskapsskikk i Norge.

Grunnlag for konklusjonen

Vi har gjennomført revisjonen i samsvar med International Standards on Auditing (ISA-ene). Våre oppgaver og plikter i henhold til disse standardene er beskrevet nedenfor under *Revisors oppgaver og plikter ved revisjonen av årsregnskapet*. Vi er uavhengige av selskapet i samsvar med kravene i relevante lover og forskrifter i Norge og International Code of Ethics for Professional Accountants (inkludert internasjonale uavhengighetsstandarder) utstedt av International Ethics Standards Board for Accountants (IESBA-reglene), og vi har overholdt våre øvrige etiske forpliktelser i samsvar med disse kravene. Innhentet revisjonsbevis er etter vår vurdering tilstrekkelig og hensiktsmessig som grunnlag for vår konklusjon.

Ledelsens ansvar for årsregnskapet

Styret og daglig leder (ledelsen) er ansvarlige for å utarbeide årsregnskapet og for at det gir et rettviseende bilde i samsvar med regnskapslovens regler og god regnskapsskikk i Norge. Ledelsen er også ansvarlig for slik internkontroll som den finner nødvendig for å kunne utarbeide et årsregnskap som ikke inneholder vesentlig feilinformasjon, verken som følge av misligheter eller utilsiktede feil.

Ved utarbeidelsen av årsregnskapet må ledelsen ta standpunkt til selskapets evne til fortsatt drift og opplyse om forhold av betydning for fortsatt drift. Forutsetningen om fortsatt drift skal legges til grunn for årsregnskapet så lenge det ikke er sannsynlig at virksomheten vil bli avviklet.

Revisors oppgaver og plikter ved revisjonen av årsregnskapet

Vårt mål er å oppnå betryggende sikkerhet for at årsregnskapet som helhet ikke inneholder vesentlig feilinformasjon, verken som følge av misligheter eller utilsiktede feil, og å avgi en revisjonsberetning som inneholder vår konklusjon. Betryggende sikkerhet er en høy grad av sikkerhet, men ingen garanti for at en revisjon utført i samsvar med ISA-ene, alltid vil avdekke vesentlig feilinformasjon. Feilinformasjon kan oppstå som følge av misligheter eller utilsiktede feil. Feilinformasjon er å anse som vesentlig dersom den enkeltvis eller samlet med rimelighet kan forventes å påvirke de økonomiske beslutningene som brukerne foretar på grunnlag av årsregnskapet.

Som del av en revisjon i samsvar med ISA-ene, utøver vi profesjonelt skjønn og utviser profesjonell skepsis gjennom hele revisjonen. I tillegg:

- identifiserer og vurderer vi risikoen for vesentlig feilinformasjon i årsregnskapet, enten det skyldes misligheter eller utilsiktede feil. Vi utformer og gjennomfører revisjonshandlinger for å håndtere slike risikoer, og innhenter revisjonsbevis som er tilstrekkelig og hensiktsmessig som grunnlag for vår konklusjon.

Deloitte AS and Deloitte Advokatfirma AS are the Norwegian affiliates of Deloitte NSE LLP, a member firm of Deloitte Touche Tohmatsu Limited, a UK private company limited by guarantee ("DTTL"). DTTL and each of its member firms are legally separate and independent entities. DTTL and Deloitte NSE LLP do not provide services to clients. Please see www.deloitte.com/about to learn more about our global network of member firms.

Registrert i Foretaksregisteret
Medlemmer av Den norske Revisorforening
Organisasjonsnummer: 980 211 282

Deloitte Norway conducts business through two legally separate and independent limited liability companies: Deloitte AS, providing audit, consulting, financial advisory and risk management services, and Deloitte Advokatfirma AS, providing tax and legal services.



Deloitte.

Uavhengig revisors beretning
Jakob Hatteland Group Services AS

Risikoen for at vesentlig feilinformasjon som følge av misligheter ikke blir avdekket, er høyere enn for feilinformasjon som skyldes utilsiktede feil, siden misligheter kan innebære samarbeid, forfalskning, bevisste utelatelser, uriktige fremstillinger eller overstyring av internkontroll.

- opparbeider vi oss en forståelse av intern kontroll som er relevant for revisjonen, for å utforme revisjons handlinger som er hensiktsmessige etter omstendighetene, men ikke for å gi uttrykk for en mening om effektiviteten av selskapets interne kontroll.
- evaluerer vi om de anvendte regnskapsprinsippene er hensiktsmessige og om regnskapsestimaterne og tilhørende noteopplysninger utarbeidet av ledelsen er rimelige.
- konkluderer vi på om ledelsens bruk av fortsatt drift-forutsetningen er hensiktsmessig, og, basert på innhentede revisjonsbevis, hvorvidt det foreligger vesentlig usikkerhet knyttet til hendelser eller forhold som kan skape tvil av betydning om selskapets evne til fortsatt drift. Dersom vi konkluderer med at det eksisterer vesentlig usikkerhet, kreves det at vi i revisjonsberetningen henleder oppmerksomheten på tilleggsopplysningene i årsregnskapet, eller, dersom slike tilleggsopplysninger ikke er tilstrekkelige, at vi modifierer vår konklusjon. Våre konklusjoner er basert på revisjonsbevis innhentet frem til datoen for revisjonsberetningen. Etterfølgende hendelser eller forhold kan imidlertid medføre at selskapet ikke kan fortsette driften.
- evaluerer vi den samlede presentasjonen, strukturen og innholdet i årsregnskapet, inkludert tilleggsopplysningene, og hvorvidt årsregnskapet gir uttrykk for de underliggende transaksjonene og hendelsene på en måte som gir et rettvisende bilde.

Vi kommuniserer med styret blant annet om det planlagte innholdet i og tidspunkt for revisjonsarbeidet og eventuelle vesentlige funn i revisjonen, herunder vesentlige svakheter i intern kontroll som vi avdekker gjennom revisjonen.

Haugesund, 04. juni 2024
Deloitte AS

Asbjørn Magne Rogde
statsautorisert revisor
(elektronisk signert)



Uavhengig revisors beretning

Name	Date
Rogde, Asbjørn Magne	2024-06-04

Identification

 bankID Rogde, Asbjørn Magne



This document contains electronic signatures using EU-compliant PAdES - PDF
Advanced Electronic Signatures (Regulation (EU) No 910/2014 (eIDAS))