



ÅRSREGNSKAPET FOR REGNSKAPSÅRET 2021 - GENERELL INFORMASJON

Enheten

Organisasjonsnummer:	971 561 890
Organisasjonsform:	Forening/lag/innretning
Foretaksnavn:	BERGENS INDREMISJON
Forretningsadresse:	Vestre Murallmenningen 15 5011 BERGEN

Regnskapsår

Årsregnskapets periode:	01.01.2021 - 31.12.2021
-------------------------	-------------------------

Konsern

Mørselskap i konsern:	Ja
Konsernregnskap lagt ved:	Ja

Regnskapsregler

Regler for små foretak benyttet:	Ja
Benyttet ved utarbeidelsen av årsregnskapet til selskapet:	Regnskapslovens alminnelige regler
Benyttet ved utarbeidelsen av årsregnskapet til konsernet:	Regnskapslovens alminnelige regler

Årsregnskapet fastsatt av kompetent organ

Bekreftet av representant for selskapet:	Signe Berg
Dato for fastsettelse av årsregnskapet:	28.04.2022

Grunnlag for avgivelse

År 2021: Årsregnskapet er elektronisk innlevert
År 2020: Tall er hentet fra elektronisk innlevert årsregnskap fra 2021

Det er ikke krav til at årsregnskapet m.v. som sendes til Regnskapsregisteret er undertegnet. Kontrollen på at dette er utført ligger hos revisor/enhetens øverste organ. Sikkerheten ivaretas ved at innsender har rolle/rettighet for innsending av årsregnskapet via Altinn, og ved at det bekreftes at årsregnskapet er fastsatt av kompetent organ.

Brønnøysundregistrene, 06.07.2023



Resultatregnskap

Beløp i: NOK	Note	2021	2020
RESULTATREGNSKAP			
Anskaffede midler			
Medlemsinntekter		62 884	61 400
Offentlige tilskudd	1	47 112 308	46 206 735
Sum tilskudd		47 112 308	46 206 735
Innsamlede midler, gaver m.v.		3 419 089	7 109 956
Aktiviteter som skaper inntekt		752 600	693 414
Opptjente inntekter fra operasjonelle aktiviteter		752 600	693 414
Finans- og investeringsinntekter	2	3 123 897	2 545 531
Andre inntekter		84 348	77 939
Sum anskaffede midler		54 555 126	56 694 975
Forbrukte midler			
Kostnader til aktiviteter som oppfyller formålet	3	49 899 607	48 657 762
Kostnader knyttet til organisasjonens formål		49 899 607	48 657 762
Annen finanskostnad			133 289
Administrasjonskostnader		370 239	401 609
Sum forbrukte midler	4	50 269 846	49 192 660
Ordinært resultat før skattekostnad		4 285 280	7 502 315
Ordinært resultat etter skattekostnad		4 285 280	7 502 315
Årsresultat		4 285 280	7 502 315
Tillegg/Reduksjon egenkapital			
Formålskapital med selvpålagte restriksjoner		-458 451	
Annen formålskapital		4 743 733	7 502 315



Balanse

Beløp i: NOK	Note	2021	2020
EIENDELER			
Anleggsmidler			
Bevaringsverdige eiendeler			
Tomter, bygninger og annen fast eiendom	5	36 726 002	38 647 266
Driftsløsøre, inventar, verktøy, kontormaskiner og lignende	5	230 181	329 436
Sum bevaringsverdige eiendeler		36 956 183	38 976 702
Finansielle anleggsmidler			
Investering i datterselskap	6	100 000	100 000
Investeringer i aksjer og andeler	6	112 560	112 560
Andre fordringer	7	12 606 403	12 623 205
Sum finansielle anleggsmidler		12 818 963	12 835 765
Sum anleggsmidler		49 775 146	51 812 467
Fordringer			
Andre fordringer		2 403 598	2 831 911
Sum fordringer		2 403 598	2 831 911
Investeringer			
Andre finansielle instrumenter	2	23 281 838	20 520 503
Sum investeringer		23 281 838	20 520 503
Bankinnskudd, kontanter og lignende			
Bankinnskudd, kontanter og lignende	8	36 369 583	32 254 362
Sum bankinnskudd, kontanter og lignende		36 369 583	32 254 362
Sum omløpsmidler		62 055 019	55 606 776
SUM EIENDELER		111 830 165	107 419 243

FORMÅLSKAPITAL OG GJELD



Balanse

Beløp i: NOK	Note	2021	2020
Formålskapital			
Grunnkapital			
Grunnkapital	9	55 339 343	50 595 611
Sum innskutt formålskapital		55 339 343	50 595 611
Formålskapital med selvpålagte restriksjoner			
Annen formålskapital med selvpålagte restriksjoner	9	14 017 886	14 476 337
Sum formålskapital med selvpålagte restriksjoner		14 017 886	14 476 337
Sum formålskapital		69 357 229	65 071 948
Gjeld			
Avsetning for forpliktelseser			
Pensjonsforpliktelseser	10	4 778 227	4 816 414
Sum avsetninger for forpliktelseser		4 778 227	4 816 414
Annen langsiktig gjeld			
Øvrig langsiktig gjeld	11	30 815 526	30 775 263
Sum annen langsiktig gjeld		30 815 526	30 775 263
Sum langsiktig gjeld		35 593 753	35 591 677
Kortsiktig gjeld			
Leverandørgjeld		1 329 595	1 360 217
Skyldige offentlige avgifter		2 912 051	2 952 726
Annen kortsiktig gjeld		2 637 537	2 442 675
Sum kortsiktig gjeld		6 879 183	6 755 618
Sum gjeld		42 472 936	42 347 295
SUM FORMÅLSKAPITAL OG GJELD		111 830 165	107 419 243



Konsernets resultatregnskap

Beløp i: NOK	Note	2021	2020
RESULTATREGNSKAP			
Anskaffede midler			
Medlemsinntekter		62 884	61 400
Offentlige tilskudd	1	47 112 308	46 206 735
Sum tilskudd		47 112 308	46 206 735
Innsamlede midler, gaver m.v.		3 419 089	7 109 956
Aktiviteter som skaper inntekt		1 484 485	1 492 981
Opptjente inntekter fra operasjonelle aktiviteter		1 484 485	1 492 981
Finans- og investeringsinntekter	2	2 906 129	2 328 371
Andre inntekter		67 536	61 659
Sum anskaffede midler		55 052 431	57 261 102
Forbrukte midler			
Kostnader knyttet til anskaffelse av midler		565 143	333 696
Kostnader til aktiviteter som oppfyller formålet	3	49 882 795	48 657 762
Kostnader knyttet til organisasjonens formål		49 882 795	48 657 762
Annen finanskostnad			133 289
Administrasjonskostnader		370 239	401 609
Sum forbrukte midler	4	50 818 177	49 526 356
Ordinært resultat før skattekostnad		4 234 254	7 734 746
Ordinært resultat etter skattekostnad		4 234 254	7 734 746
Årsresultat		4 234 254	7 734 746
Tillegg/Reduksjon egenkapital			
Grunnkapital		4 692 706	7 734 747
Formålskapital med selvpålagte restriksjoner		-458 451	



Konsernets balanse

Beløp i: NOK	Note	2021	2020
EIENDELER			
Anleggsmidler			
Bevaringsverdige eiendeler			
Tomter, bygninger og annen fast eiendom	5	46 518 425	48 543 693
Driftsløsøre, inventar, verktøy, kontormaskiner og lignende	5	230 181	329 436
Sum bevaringsverdige eiendeler		46 748 606	48 873 129
Finansielle anleggsmidler			
Investeringer i aksjer og andeler	6	112 560	112 560
Andre fordringer	7	1 817 737	1 870 834
Sum finansielle anleggsmidler		1 930 297	1 983 394
Sum anleggsmidler		48 678 903	50 856 523
Fordringer			
Andre fordringer		2 185 598	2 639 655
Sum fordringer		2 185 598	2 639 655
Investeringer			
Andre finansielle instrumenter	2	23 281 838	20 520 503
Sum investeringer		23 281 838	20 520 503
Bankinnskudd, kontanter og lignende			
Bankinnskudd, kontanter og lignende	8	36 936 605	32 684 799
Sum bankinnskudd, kontanter og lignende		36 936 605	32 684 799
Sum omløpsmidler		62 404 041	55 844 957
SUM EIENDELER		111 082 944	106 701 480

FORMÅLSKAPITAL OG GJELD

Formålskapital



Konsernets balanse

Beløp i: NOK	Note	2021	2020
Grunnkapital			
Grunnkapital	9	54 542 656	49 849 950
Sum innskutt formålskapital		54 542 656	49 849 950
Formålskapital med selvpålagte restriksjoner			
Annen formålskapital med selvpålagte restriksjoner	9	14 017 886	14 476 337
Sum formålskapital med selvpålagte restriksjoner		14 017 886	14 476 337
Sum formålskapital		68 560 542	64 326 287
Gjeld			
Avsetning for forpliktelser			
Pensjonsforpliktelser	10	4 778 227	4 816 414
Sum avsetninger for forpliktelser		4 778 227	4 816 414
Annen langsiktig gjeld			
Gjeld til kredittinstitusjoner	11	30 815 526	30 775 263
Sum annen langsiktig gjeld		30 815 526	30 775 263
Sum langsiktig gjeld		35 593 753	35 591 677
Kortsiktig gjeld			
Leverandørgjeld		1 367 260	1 376 315
Skyldige offentlige avgifter		2 912 051	2 952 726
Annen kortsiktig gjeld		2 649 337	2 454 475
Sum kortsiktig gjeld		6 928 648	6 783 516
Sum gjeld		42 522 401	42 375 193
SUM FORMÅLSKAPITAL OG GJELD		111 082 943	106 701 480



KPMG AS
Kanalveien 11
Postboks 4 Kristianborg
5822 Bergen

Telephone +47 45 40 40 63
Fax
Internet www.kpmg.no
Enterprise 935 174 627 MVA

Til årsmøtet i Bergens Indremisjon

Uavhengig revisors beretning

Konklusjon

Vi har revidert Bergens Indremisjons årsregnskap, som består av:

- foreningsregnskapet, som består av balanse per 31. desember 2021, aktivitetsregnskap og kontantstrømoppstilling for regnskapsåret avsluttet per denne datoen og noter til årsregnskapet, herunder et sammendrag av viktige regnskapsprinsipper, og
- konsernregnskapet, som består av balanse per 31. desember 2021, aktivitetsregnskap og kontantstrømoppstilling for regnskapsåret avsluttet per denne datoen og noter til årsregnskapet, herunder et sammendrag av viktige regnskapsprinsipper.

Etter vår mening

- oppfyller årsregnskapet gjeldende lovkrav,
- gir foreningsregnskapet et rettviseende bilde av foreningens finansielle stilling per 31. desember 2021 og av dets resultater og kontantstrømmer for regnskapsåret avsluttet per denne datoen i samsvar med regnskapslovens regler og god regnskapsskikk i Norge, og
- gir konsernregnskapet et rettviseende bilde av konsernets finansielle stilling per 31. desember 2021 og av dets resultater og kontantstrømmer for regnskapsåret avsluttet per denne datoen i samsvar med regnskapslovens regler og god regnskapsskikk i Norge.

Grunnlag for konklusjonen

Vi har gjennomført revisjonen i samsvar med de internasjonale revisjonsstandardene International Standards on Auditing (ISA-ene). Våre oppgaver og plikter i henhold til disse standardene er beskrevet nedenfor under *Revisors oppgaver og plikter ved revisjonen av årsregnskapet*. Vi er uavhengige av organisasjonen slik det kreves i lov, forskrift og International Code of Ethics for Professional Accountants (inkludert internasjonale uavhengighetsstandarder) utstedt av the International Ethics Standards Board for Accountants (IESBA-reglene), og vi har overholdt våre øvrige etiske forpliktelser i samsvar med disse kravene. Innhentet revisjonsbevis er etter vår vurdering tilstrekkelig og hensiktsmessig som grunnlag for vår konklusjon.

Øvrig informasjon

Styret (ledelsen) er ansvarlig for informasjonen i årsberetningen. Vår konklusjon om årsregnskapet ovenfor dekker ikke informasjonen i årsberetningen.

I forbindelse med revisjonen av årsregnskapet er det vår oppgave å lese årsberetningen. Formålet er å vurdere hvorvidt det foreligger vesentlig inkonsistens mellom årsberetningen og årsregnskapet og den kunnskap vi har opparbeidet oss under revisjonen av årsregnskapet, eller hvorvidt informasjon i årsberetningen ellers fremstår som vesentlig feil. Vi har plikt til å rapportere dersom årsberetningen fremstår som vesentlig feil. Vi har ingenting å rapportere i så henseende.

Basert på kunnskapen vi har opparbeidet oss i revisjonen, mener vi at årsberetningen

- er konsistent med årsregnskapet og
- inneholder de opplysninger som skal gis i henhold til gjeldende lovkrav.

Ledelsens ansvar for årsregnskapet

Ledelsen er ansvarlig for å utarbeide årsregnskapet og for at det gir et rettviseende bilde i samsvar med regnskapslovens regler og god regnskapsskikk i Norge. Ledelsen er også ansvarlig for slik intern kontroll

Offices in:

KPMG AS, a Norwegian limited liability company and member firm of the KPMG network of independent member firms affiliated with KPMG International Cooperative ("KPMG International"), a Swiss entity.

Statsautoriserte revisorer - medlemmer av Den norske Revisorforening

Oslo	Elverum	Mo i Rana	Stord
Alta	Finnsnes	Molde	Straume
Arendal	Hamar	Skien	Tromsø
Bergen	Haugesund	Sandefjord	Trondheim
Bodo	Knarvik	Sandnessjøen	Tynset
Drammen	Kristiansand	Stavanger	Ålesund

Penneo Dokumentnøkkel: GECFY-ENDSC-ESMOD-UKSF5-12CEX-FW56l



den finner nødvendig for å kunne utarbeide et årsregnskap som ikke inneholder vesentlig feilinformasjon, verken som følge av misligheter eller utilsiktede feil.

Ved utarbeidelsen av årsregnskapet må ledelsen ta standpunkt til organisasjonens evne til fortsatt drift og opplyse om forhold av betydning for fortsatt drift. Forutsetningen om fortsatt drift skal legges til grunn for årsregnskapet så lenge det ikke er sannsynlig at virksomheten vil bli avvirket.

Revisors oppgaver og plikter ved revisjonen av årsregnskapet

Vårt mål er å oppnå betryggende sikkerhet for at årsregnskapet som helhet ikke inneholder vesentlig feilinformasjon, verken som følge av misligheter eller utilsiktede feil, og å avgi en revisjonsberetning som inneholder vår konklusjon. Betryggende sikkerhet er en høy grad av sikkerhet, men ingen garanti for at en revisjon utført i samsvar med ISA-ene, alltid vil avdekke vesentlig feilinformasjon som eksisterer. Feilinformasjon kan oppstå som følge av misligheter eller utilsiktede feil. Feilinformasjon blir vurdert som vesentlig dersom den enkeltvis eller samlet med rimelighet kan forventes å påvirke økonomiske beslutninger som brukerne foretar basert på årsregnskapet.

Som del av en revisjon i samsvar med ISA-ene, utøver vi profesjonelt skjønn og utviser profesjonell skepsis gjennom hele revisjonen. I tillegg:

- identifiserer og vurderer vi risikoen for vesentlig feilinformasjon i årsregnskapet, enten det skyldes misligheter eller utilsiktede feil. Vi utformer og gjennomfører revisjonshandlinger for å håndtere slike risikoer, og innhenter revisjonsbevis som er tilstrekkelig og hensiktsmessig som grunnlag for vår konklusjon. Risikoen for at vesentlig feilinformasjon som følge av misligheter ikke blir avdekket, er høyere enn for feilinformasjon som skyldes utilsiktede feil, siden misligheter kan innebære samarbeid, forfalskning, bevisste utelatelser, uriktige fremstillinger eller overstyring av intern kontroll.
- opparbeider vi oss en forståelse av den interne kontroll som er relevant for revisjonen, for å utforme revisjonshandlinger som er hensiktsmessige etter omstendighetene, men ikke for å gi uttrykk for en mening om effektiviteten av organisasjonens interne kontroll.
- evaluerer vi om de anvendte regnskapsprinsippene er hensiktsmessige og om regnskapsestimaterne og tilhørende noteopplysninger utarbeidet av ledelsen er rimelige.
- konkluderer vi på hensiktsmessigheten av ledelsens bruk av fortsatt drift-forutsetningen ved avleggelsen av årsregnskapet, basert på innhentede revisjonsbevis, og hvorvidt det foreligger vesentlig usikkerhet knyttet til hendelser eller forhold som kan skape tvil av betydning om organisasjonens evne til fortsatt drift. Dersom vi konkluderer med at det eksisterer vesentlig usikkerhet, kreves det at vi i revisjonsberetningen henleder oppmerksomheten på tilleggsopplysningene i årsregnskapet, eller, dersom slike tilleggsopplysninger ikke er tilstrekkelige, at vi modifierer vår konklusjon. Våre konklusjoner er basert på revisjonsbevis innhentet inntil datoen for revisjonsberetningen. Etterfølgende hendelser eller forhold kan imidlertid medføre at organisasjonen ikke fortsetter driften.
- evaluerer vi den samlede presentasjonen, strukturen og innholdet i årsregnskapet, inkludert tilleggsopplysningene, og hvorvidt årsregnskapet gir uttrykk for de underliggende transaksjonene og hendelsene på en måte som gir et rettviseende bilde.

Vi kommuniserer med styret blant annet om det planlagte omfanget av revisjonen og til hvilken tid revisjonsarbeidet skal utføres. Vi utveksler også informasjon om forhold av betydning som vi har avdekket i løpet av revisjonen, herunder om eventuelle svakheter av betydning i den interne kontrollen.

Bergen, 22. april 2022
KPMG AS

Elisabet Ekberg
Statsautorisert revisor
(elektronisk signert)



PENNEO

Signaturene i dette dokumentet er juridisk bindende. Dokument signert med "Penneo™ - sikker digital signatur".
De signerende parter sin identitet er registrert, og er listet nedenfor.

"Med min signatur bekrefter jeg alle datoer og innholdet i dette dokument."

Elisabet Helena Ekberg

Statsautorisert revisor

På vegne av: KPMG AS

Serienummer: 9578-5993-4-2212657

IP: 80.232.xxx.xxx

2022-04-22 13:02:14 UTC



Penneo Dokumentnøkkel: GECFY-ENDSC-ESMOD-UKSFS-12CEX-FWS6I

Dokumentet er signert digitalt, med **Penneo.com**. Alle digitale signatur-data i dokumentet er sikret og validert av den datamaskin-utregnede hash-verdien av det opprinnelige dokument. Dokumentet er låst og tids-stemplet med et sertifikat fra en betrodd tredjepart. All kryptografisk bevis er integrert i denne PDF, for fremtidig validering (hvis nødvendig).

Hvordan bekrefter at dette dokumentet er originalen?

Dokumentet er beskyttet av ett Adobe CDS sertifikat. Når du åpner dokumentet i

Adobe Reader, skal du kunne se at dokumentet er sertifisert av **Penneo e-signature service <penneo@penneo.com>**. Dette garanterer at innholdet i dokumentet ikke har blitt endret.

Det er lett å kontrollere de kryptografiske beviser som er lokalisert inne i dokumentet, med Penneo validator - <https://penneo.com/validate>



Årsmelding for Bergens Indremisjons regnskaper for 2021

Virksomhetens art

Bergens Indremisjon og konsernet driver evangelisk og sosialt arbeid i Bergen.

Regnskapet

Årsregnskapet og konsernregnskapet omfatter all drift i Bergens Indremisjon. Dette innbefatter misjonsdrift, eiendomsdrift, omsorgssenter for eldre og rusomsorgshjem. Årsregnskapet inkludert konsernregnskap er avlagt under forutsetning om fortsatt drift og styret bekrefter at denne forutsetningen er til stede.

Årsregnskapet viser et årsoverskudd på kr 4.285.281, mens årsoverskuddet i konsernet er på kr 4.234.255. I 2021 er det brukt 443.971 fra investerings- og vedlikeholdsfondet og 14.480 fra fond til fremtidige prosjekt. Til sammen gir dette en overføring til fri egenkapital på kr 4.426.697.

Etter styrets mening foreligger det ingen vesentlige usikkerheter i årsregnskapet eller konsernregnskapet. Det inntraff ingen uvanlige eller ekstraordinære forhold i løpet av regnskapsåret. Det har heller ikke etter styrets vitende inntruffet forhold etter regnskapsårets utgang som har vesentlig betydning for årsregnskapet eller konsernregnskapet. Styret mener at årsregnskapet og konsernregnskapet gir et rettviseende bilde av Bergens Indremisjons eiendeler og gjeld, finansielle stilling og resultat.

Arbeidsmiljø, likestilling, diskriminering

Styret mener at arbeidsmiljøet i foreningen og konsernet er godt. Det har vært sysselsatt 49,7 årsverk i løpet av 2021, og sykefraværet er på ca. 7,7 %. Flertallet av de ansatte i virksomheten er kvinner. Ved rekruttering har virksomheten som mål å skape god kjønnsbalanse og full likestilling i staben. Virksomheten legger aktivt til rette for arbeidspraksis for mennesker med nedsatt arbeidsevne, flere av disse er også blitt ansatt. I 2021 hadde 13 % av de ansatte minoritetsbakgrunn. Styret i Bergens Indremisjon har ansvarsforsikring. Denne omfatter ikke daglig leder.


Finansiell stilling og fremtidig utvikling


Foreningen har netto positiv driftsbalanse samlet for alle virksomhetsområdene. Konsernets egenkapital pr 31.12.2021 er 68,56 MNOK. Dette tilsvarer en egenkapitalprosent på 62 %. Konsernet har langsiktig lånefinansiering. Styret anser at konsernet er sikret muligheter for en forsvarlig framtidig driftsbalanse på bakgrunn av eksisterende langsiktige driftsavtaler med kommunen for institusjonene. Konsernet er ikke eksponert for valutarisiko.

Ytre miljø


Bergens Indremisjon følger de regler og pålegg som er gitt for å begrense forurensingen av det ytre miljø.


Bergen, 5.april 2022


 BankID Signing
Olav Henrik Haugen
2022-04-05

 BankID Signing
Ruben Dyrtovden
2022-04-05


 BankID Signing
Marit Muleid
2022-04-06


 Legally signed by
Kristian Heradstveit
2022-04-06

 BankID Signing
Per Kåre Hollund Otteren
2022-04-07


 BankID Signing
Britt Marit Mørkhus Jacobsen
2022-04-07




 BankID Signing
Olav Henrik Haugen
2022-04-05

 BankID Signing
Ruben Dyrhovden
2022-04-05

 BankID Signing
Merit Mulelid
2022-04-06

 BankID Signing
Per Kåre Hollund Otteren
2022-04-07

 BankID Signing
Britt Marit Markhus Jacobsen
2022-04-07

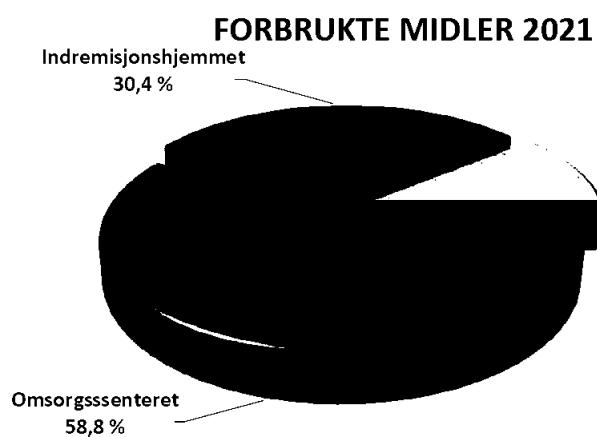

 BankID Signing
Kristian Heradstveit
2022-04-07



Årsregnskap 2021

Nøkkeltall

	2021	2020
Sum anskaffede midler	54 555 127	56 694 975
Sum forbrukte midler	50 269 846	49 192 659
Årets aktivitetsresultat	4 285 281	7 502 316





Aktivitetsregnskap 2021

	Bergens Indremisjon		Noter	Konsern	
	2021	2020		2021	2020
Anskaffede midler					
Medlemskontingent	62 884	61 400		62 884 61 400	
Offentlige tilskudd	47 112 308	46 206 735	1	47 112 308 46 206 735	
Statsforvalteren og Lottstift	436 608	360 012		436 608 360 012	
Bergen kommune	29 914 396	28 095 467		29 914 396 28 095 467	
NAV	16 761 304	17 751 256		16 761 304 17 751 256	
Innsamlende midler	3 419 089	7 109 956		3 419 089 7 109 956	
Gaver	1 419 089	1 459 778		1 419 089 1 459 778	
Testamenterte gaver	2 000 000	5 650 178		2 000 000 5 650 178	
Inntekter fra aktiviteter	752 600	693 414		1 484 485 1 492 981	
Misjonsvirksomhet	241 567	138 453		241 567 138 453	
Omsorgssenteret	119 532	108 399		119 532 108 399	
Indremisjonshjemmet	246 000	274 362		246 000 274 362	
Leieinntekter BI	145 501	172 200		145 501 172 200	
Bergens Indremisjon Eiendom AS	-	-		731 885 799 567	
Finansinntekter	3 123 897	2 545 531	2	2 906 129 2 328 371	
Andre inntekter	84 348	77 939		67 536 61 659	
Sum anskaffede midler	54 555 127	56 694 975		55 052 432 57 261 102	
Forbrukte midler					
Kostnader til anskaffelse av midler	-	-		565 143 333 696	
Bergens Indremisjon Eiendom AS	-	-		565 143 333 696	
Kostnader til formål	49 899 607	48 657 762		49 882 795 48 657 762	
Misjonsvirksomhet	5 076 513	4 277 086	3	5 076 513 4 277 086	
Omsorgssenteret	29 537 860	27 519 994	3	29 537 860 27 519 994	
Indremisjonshjemmet	15 285 235	16 860 681	3	15 268 423 16 860 681	
Kostnader til administrasjon	370 239	534 898		370 239 534 898	
Finanskostnader	-	133 289		- 133 289	
Andre kostnader til administrasjon	370 239	401 609		370 239 401 609	
Sum forbrukte midler	50 269 846	49 192 659	4	50 818 177 49 526 355	
Årets aktivitetsresultat	4 285 281	7 502 316		4 234 255 7 734 747	
Disponering av årsresultatet	4 285 281	7 502 316		4 234 255 7 734 747	
Til (fra) fri formålskapital	4 743 733	7 502 316		4 692 706 7 734 747	
Til (fra) formålskapital med interne restriksjoner	-458 451	-		-458 451 -	
Til (fra) formålskapital med eksternt pålagte restriksjoner	-	-		- -	



Balanse per 31.12.2021

	Bergen Indremisjon			Konsem	
	2021	2020	Noter	2021	2020
Eiendeler					
<u>Anleggsmidler</u>	49 775 146	51 812 467		48 678 903	50 856 523
Eiendommer og driftsmidler	36 956 183	38 976 702	5	46 748 606	48 873 129
Aksjer i datterselskap	100 000	100 000	6	-	-
Fordring til datterselskap	10 900 000	10 900 000	6	-	-
Annen langsiktig fordring	1 706 403	1 723 205	7	1 817 737	1 870 834
Aksjer	112 560	112 560	6	112 560	112 560
<u>Omløpsmidler</u>	62 055 020	55 606 775		62 404 041	55 844 956
<u>Kortsiktige fordringer</u>	25 685 437	23 352 413		25 467 437	23 160 157
Kundefordringer	1 151 150	1 101 031		1 151 150	1 114 641
Fondsforvaltning	23 281 838	20 520 502	2	23 281 838	20 520 502
Andre fordringer	1 252 448	1 730 880		1 034 448	1 525 014
<u>Bankinnskudd o.l.</u>	36 369 583	32 254 362	8	36 936 605	32 684 799
Sum eiendeler	111 830 164	107 419 242		111 082 944	106 701 480
Formålskapital og gjeld					
<u>Formålskapital</u>	69 357 229	65 071 948	9	68 560 542	64 326 287
Fri formålskapital	55 339 343	50 595 611		54 542 656	49 849 950
Formålskapital med interne restriksjoner	14 017 886	14 476 337		14 017 886	14 476 337
Formålskapital med eksternt pålagte restriksjoner	-	-		-	-
<u>Gjeld</u>					
<u>Langsiktig gjeld og forpliktelser</u>	35 593 753	35 591 677		35 593 753	35 591 677
Pensjonsforpliktelser	4 778 227	4 816 414	10	4 778 227	4 816 414
Gjeld til kredittinstitusjoner	30 815 526	30 775 263	11	30 815 526	30 775 263
<u>Kortsiktig gjeld og forpliktelser</u>	6 879 183	6 755 618		6 928 648	6 783 516
Leverandørgjeld	1 329 595	1 360 217		1 367 260	1 376 315
Forpliktelser knyttet til lønnsytelser	2 912 051	2 952 726		2 912 051	2 952 726
Annen kortsiktig gjeld	2 637 537	2 442 675		2 649 337	2 454 475
Sum formålskapital og gjeld	111 830 164	107 419 242		111 082 944	106 701 480

Bergen, 5. april 2022

Olav Haugen
Styreleder

Ruben Dyrhovden
Nestleder

Britt Marit M. Jacobsen
Styremedlem

Per Kåre H. Otteren
Styremedlem

Marit Mulelid
Styremedlem

Kristian Heradstveit
Styremedlem



Generelle regnskapsprinsipper

Årsregnskapet er satt opp i samsvar med Norsk Regnskapslov og i henhold til regnskapsstandarden NRS(F) God regnskapsskikk for ideelle organisasjoner.

Om organisasjonen

Bergens Indremisjon (organisasjonsnr. 971 561 890) driver evangelisk og sosialt arbeid i Bergen.

Konsern og konsolideringsprinsipper

Konsernregnskapet omfatter all drift i Bergens Indremisjon. Dette innbefatter misjonsdrift og i tillegg eiendomsdrift, omsorgssenter for eldre og rusomsorgshjem. Årsregnskapet inkludert konsernregnskap er avlagt under forutsetning om fortsatt drift.

Bergens Indremisjon er eneaksjonær i Bergens Indremisjon Eiendom AS og er etter norsk regnskapslovgivning pålagt å levere konsernregnskap. Konsernregnskapet er utarbeidet som om konsernet var en økonomisk enhet. Transaksjoner mellom enhetene i konsernet er eliminert.

Prinsipper for vurdering av inntekter og kostnader

Innsamlede midler og gaver regnskapsføres når kriteriene for inntektsføring er oppfylt. Kriteriene er juridisk rett, tilstrekkelig sikkert at inntekten mottas og at inntekten kan måles med tilstrekkelig pålitelighet. Dette vil som hovedregel være tilfellet når midlene er mottatt, for testamentariske gaver når boet er oppgjort.

Leieinntekter inntektsføres når de er opptjent, altså når krav på vederlag oppstår, med verdien av vederlaget på transaksjonstidspunktet.

Kostnader føres etter sammenstillingsprinsippet, altså i samme periode som tilhørende inntekt.

Dersom det ikke er noen tilhørende inntekt, sammenstilles kostnaden med utført aktivitet.

Prinsipper for klassifisering av eiendeler og gjeld

Eiendeler bestemt til varig eie eller bruk er klassifisert som anleggsmidler. Andre eiendeler er klassifisert som omløpsmidler. Fordringer som skal tilbakebetales innen et år er klassifisert som omløpsmidler. Ved klassifisering av kortsiktig og langsiktig gjeld er tilsvarende kriterier lagt til grunn.

Omløpsmidler vurderes til laveste av anskaffelseskost og virkelig verdi.

Anleggsmidler vurderes til anskaffelseskost, men nedskrives til gjenvinnbart beløp dersom dette er lavere enn bokført verdi og verdifallet forventes å ikke være forbigående. Anleggsmidler med begrenset økonomisk levetid avskrives planmessig.

Annen langsiktig gjeld og kortsiktig gjeld er vurdert til pålydende beløp. Dette gjelder også leverandørgjeld.

Fordringer

Kundefordringer og andre fordringer er oppført til pålydende etter fradrag for avsetning til forventet tap.

Langsiktige investeringer i aksjer og aksjer som mottas som gave vurderes etter kostmetoden og blir nedskrevet til virkelig verdi dersom verdifallet ikke er forbigående.

Markedsbaserte finansielle instrumenter, herunder obligasjonsfond, er bokført som omløpsmidler. Disse vurderes til virkelig verdi på balansedagen.

Bankinnskudd og lignende

Bankinnskudd o.l. inkluderer kontanter, bankinnskudd, obligasjonsfond og andre betalingsmidler med forfallsdato som er kortere enn tre måneder fra anskaffelse.

Pensjoner

Bergens Indremisjon har sikret pensjonsordninger som omfatter samtlige ansatte. Ordningene tilfredsstiller kravene i Lov om Foretakspensjon. Konsernet følger hovedreglene i Regnskapsloven.

Dette innebærer at pensjonskostnad og forpliktelse er regnskapsført i henhold til Norsk

Regnskapsstandard om pensjoner, og netto pensjonsforpliktelse er innarbeidet i

sammenligningstallene i balansen. Se for øvrige egen note om pensjoner og egenkapitalnoten.



Note 1 - Offentlige tilskudd

Statsforvalteren og Lottstift - tilskudd gitt til Betlehem

Statsforvalteren	52 526	Tilskudd til tros- og livssynssamfunn via IMF Trossamfunn
Lotteri og stift. tilsynet	332 339	Momskompensasjon på varer og tjenester
Lotteri og stift. tilsynet	51 743	Stimuleringsmidler / koronatilskudd
Sum	436 608	

Tilskudd til driften inntektsføres i den periode som tilskuddet gjelder.

NAV - tilskudd gitt til Indremisjonshjemmet

Driftsavtale	16 761 304	Faktures løpende
--------------	------------	------------------

Indremisjonshjemmet har driftsavtale med Bergen kommune på totalt 30 plasser. De fakturerer NAV for bo- og omsorgstilbud til rusmisbrukere per døgn.

Bergen kommune - tilskudd gitt til Omsorgssenteret

Driftsavtale *)	25 557 872	Fast månedlige tiskudd for 35 plasser
Tilskudd pensjonsavt. *)	1 889 343	G-regulering pensjonskostnader. Arlig tilskudd
Tilskudd ombygging**)	1 709 737	Avdrag og renter byggelån
Andre tilskudd *)	757 414	Husleietilskudd og diverse koronarelaterte tilskudd
Sum	29 914 366	

*) Tilskudd til driften inntektsføres i den periode som tilskuddet gjelder.

***) Tilskudd til ombygging er gitt som lån over 20 år. Renter og avdrag betales av Bergen kommune og inntektsføres som månedlig tilskudd.

Omsorgssenteret har driftsavtale med Bergen kommune på totalt 35 plasser.

Note 2 - Fondsinvesteringer

	Nordea	Formuesforvaltning
Anskaffelse	7 000 000	10 000 000
Akkumulert avkastning	1 688 045	1 832 457
Avkastning i år	1 263 360	1 497 976
Verdi 31.12.	9 951 405	13 330 433



Note 3 - Personalkostnader og bemanningsoversikt

	2021	2020
Personalkostnader inkl. pensjon		
<u>Personalkostnader</u>	<u>34 985 873</u>	<u>33 481 079</u>
Lønn	25 730 994	25 783 519
Arbeidsgiveravgift	4 273 525	3 991 212
Pensjon ansatte	4 240 450	3 351 773
Endring pensjonsforpl. inkl. AGA	-38 187	-237 838
Andre ytelser	779 091	592 413
Bemanningsoversikt	2021	2020
Årsverk	49	51

Godtgjørelse daglig leder og styre

Foreningen har ikke hatt besatt stilling som daglig leder i 2020 og 2021.

Styret i Bergen Indremisjon mottar ingen godtgjørelse for styrearbeidet.

	2021	2020
Revisjonshonorar Bergen Indremisjon	<u>168 611</u>	<u>213 929</u>
Lovpålagt revisjon	94 422	140 879
Honorar for andre tjenester	74 189	73 050
Revisjonshonorar konsern	<u>206 216</u>	<u>246 117</u>
Lovpålagt revisjon	111 297	155 879
Honorar for andre tjenester	94 919	90 238

Note 4 - Forbrukte midler artsinndelt

Kategori	Anskaffelse av midler	Formål	Admini- strasjon
<u>Sum kategori</u>	<u>565 143</u>	<u>49 882 795</u>	<u>370 239</u>
Personal	-	34 985 873	-
Avskrivninger	104 005	2 020 519	-
Driftskostnader	461 139	12 680 514	370 239
Finans	-	193 294	-
Skatt	-	2 595	-



Note 5 - Eiendeler

Bergens Indremisjon	Tomter	Bygg Vestre Murallmenning	Investeringer i Bellehem	Bil Indremisjons-hjemmet	Omsorgs-senter	Sum
Anskaffelseskost per 01.01	475 000	11 870 000	1 367 941	323 890	33 729 714	47 766 545
Anskaffelseskost per 31.12	475 000	11 870 000	1 367 941	323 890	33 729 714	47 766 545
- Akkumulert avskrivning per 01.01		5 178 800	1 193 575	168 820	2 248 648	8 789 843
- Årets avskrivning		234 779	35 088	64 167	1 686 486	2 020 519
Balanseført verdi 31.12	475 000	6 456 421	139 278	90 903	29 794 580	36 956 183
Økonomisk levetid		50 år	5-10 år	5 år	20 år	
Avskrivningsplan		Lineær	Lineær	Lineær	Lineær	

Konsern	Tomter	Bygg Vestre Murallmenning	Investeringer i Bellehem	Bil Indremisjons-hjemmet	Omsorgs-senter	Leil. / kontor barnehage	Sum
Anskaffelseskost per 01.01	2 775 000	11 870 000	1 367 941	323 890	33 729 714	8 874 634	58 941 179
Anskaffelseskost per 31.12	2 775 000	11 870 000	1 367 941	323 890	33 729 714	8 874 634	58 941 179
- Akkumulert avskrivning per 01.01		5 178 800	1 193 575	168 820	2 248 648	1 278 206	10 068 049
- Årets avskrivning		234 779	35 088	64 167	1 686 486	104 005	2 124 524
Balanseført verdi 31.12	2 775 000	6 456 421	139 278	90 903	29 794 580	7 492 423	46 748 606
Økonomisk levetid		50 år	5-10 år	5 år	20 år	50 - 100	
Avskrivningsplan		Lineær	Lineær	Lineær	Lineær	Lineær	

Følgende eiendommer inngår i posten tomter: Lyngbøveien 83 kr 1.500.000, Vestre Murallmenningen 15 kr 800.000, Hollendergt. 15 kr 190.000, Welhavensgt.76 kr 160.000, Welhavensgt.78 kr 125.000

Note 6 - Aksjer, datterselskap og felles kontrollert virksomhet

Bergens Indremisjon

	Eierandel	2021	2020
<u>Aksjer i datterselskap</u>		100 000	100 000
Bergens Indremisjon Eiendom AS	100 %	100 000	100 000

Forretningskontor: Vestre Murallmenningen 15, 5011 BERGEN Stemmeandel: 100%

Egenkapitalen til BI Eiendom er negativ med kr. 696.686. Årets resultat viser et underskudd på 51.026. Bergens Indremisjon har gitt en langsiktig fordring på 10.900.000. Årets rentekostnader er 218.000.

		2021	2020
<u>Aksjer</u>		112 560	112 560
Bergens Kristne Bokhandel	9,7 %	100 000	100 000
Dagen	<1%	12 560	12 560

Aksjene er bokført til anskaffelseskost med fradrag for eventuelle nedskrivninger .

Felles kontrollert virksomhet

Bergens Indremisjon eier 44% av Sameiet Vestre Muralm. 15. Årets resultat i Sameiet viser et underskudd på 229.714. Egenkapitalen pr. 31.12.21 er 704.644.

Note 7 - Langsiktige fordringer

	2021	2020
<u>Sum langsiktige fordringer konsern</u>	<u>1 817 737</u>	<u>1 870 834</u>
Langsiktig fordring mor	1 352 373	1 369 175
Omsorgssenteret: Fordring på Bergen Kommune *	354 030	354 030
Omsorgssenteret: Egenkapitalinnskudd KLP	1 042 330	958 057
Bergens Indremisjon: Andel vedlikeholdsfond Sameiet VM15	310 043	411 118
Langsiktig fordring datter	111 334	147 629
BI Eiendom AS: Andel vedlikeholdsfond Sameiet VM15	111 334	147 629

* Fordring på Bergen Kommune vedrørende utestående feriepengekrav pr 31.12.1992. Vil først komme til utbet. dersom virksomheten opphører.

Note 8 - Bankinnskudd med bindinger

Bergens Indremisjon

I posten kasse og bankinnskudd inngår bundne skatetrekksmidler på kr. 1.088.407.



Note 9 - Formålskapital

Bergens Indremisjon			
Formålskapital	Fri EK	Bundet EK	Sum EK
01.01.2021	50 595 611	14 476 337	65 071 948
Overført til egenkapital	4 743 733	-458 451	4 285 281
31.12.2021	55 339 344	14 017 886	69 357 230

Konsern			
Formålskapital	Fri EK	Bundet EK	Sum EK
01.01.2021	49 849 950	14 476 337	64 326 287
Overført til egenkapital	4 692 706	-458 451	4 234 255
31.12.2021	54 542 656	14 017 886	68 560 542

Bundet egenkapital er 5.000.000 til diakonifond, 4.518.703 til leirfond, 1.242.352 til prosjektsstillinger, 561.807 til bame- og ungdomsarbeid, 806.772 til fremtidige prosjekt, 1.294.276 til vedlikehold/investerings og 593.976 til vedlikehold Ormsorgsenterets bygg.

Note 10 - Pensjonsforpliktelser

Bergens Indremisjon følger Norsk Regnskapsstandard om Pensjoner. Estimataavvik og planendringer amortiseres over forventet gjenværende opptjeningsstid i den grad det overstiger 10% av pensjonsforpliktelsene / pensjonsmidlene. Pensjonsordningen omfatter i alt 59 aktive samt 38 pensjonister. Ordningene gir rett til definerte fremtidige ytelser. Disse er i hovedsak avhengig av antall opptjeningsår, lønnsnivå ved oppnådd pensjonsalder og størrelsen på ytelsene fra folketrygden. Forpliktelsene er dekket gjennom KLP. Beregningen omfatter AFP. Pensjonsordningen tilfredsstiller kravene i forhold til reglene om obligatorisk tjenestepensjon. I tillegg til ovenfor beskrevne ytelsespensjon, og innskuddsbasert pensjon, har foreningen etablert hybridpensjon som ikke har noen netto forpliktelse eller midler til balanseføring.

	2021	2020
Nåverdi av årets pensjonsopptjening	3 549 515	2 625 702
Rentekostnad av pensjonsforpliktelsen	802 792	964 304
Forventet avkastning	-1 256 688	-1 402 351
Administrasjonskostnad/Rentegaranti	98 150	118 508
Netto pensjonskostnad inkl adm kostn.	3 193 769	2 306 163
Arbeidsgiveravgift av netto pensjonskostnad inkl adm	450 321	308 321
Resultatført aktuarielt tap (gevinst)	0	0
Resultatført planendring	0	0
Resultatført pensjonskostnad	3 644 090	2 614 484
Resultatført innskuddspensjon	596 360	499 451
Totalt resultatført pensjonskostnad	4 240 450	3 113 935

	2021	2020
Opplente pensjonsforpliktelser	50 023 385	44 149 343
Pensjonsmidler (til markedsverdi)	45 795 994	39 449 591
Netto forpliktelse før arbeidsgiveravgift	4 227 391	4 699 752
Arbeidsgiveravgift	596 062	662 665
Ikke resultatført estimatendring/-avvik inkl avgift	-45 226	-546 003
Balanseført netto forpliktelse(+)/midler(-) etter arb.giv.avg	4 778 227	4 816 414

Økonomiske forutsetninger:	2021	2020
Diskonteringsrente	1,90 %	1,70 %
Forventet lønnsregulering(pensjonsøkning/G-regulering)	2,75 %	2,25 %
Forventet G-regulering	2,50 %	2,00 %
Pensjonsregulering	1,73 %	1,24 %
Forventet avkastning på fondsmidler	3,70 %	3,10 %
Arbeidsgiveravgift	14,10 %	14,10 %
Gj.snittlig gjenværende opptjeningsstid, aktive	12	8

Foruten innbetaling til pensjonsforsikringen, er det også foretatt innbetalinger av egenkapitaltilskudd til KLP. Disse er ført opp i balansen til kostpris:

Akkumulert egenkapitaltilskudd 01.01.21	958 057
Innbetalt egenkapitaltilskudd i regnskapsåret	84 273
Bokført egenkapitaltilskudd 31.12.21	1 042 330



Note 11 - Langsiktig gjeld

Bergens Indremisjon hadde pr 31.12.2021 gjeld på kr 29.065.526 til Bergen kommune. Dette er et lån som finansierte ombygging av Aldersheimet til Omsorgssenter. I forbindelse med ombyggingen har Bergens Indremisjon også et tilleggs lån i Sparebanken Sør med saldo 1.750.000 per 31.12.21. Bergen kommune dekker renter og avdrag på disse lånene.

Note 12 - Skatt

Skattekostnad og beregning skattegrunnlag

	Bergens Indremisjon		Konsern	
	2021	2020	2021	2020
Spesifikasjon av skattekostnad				
Betalbar skatt på næringsinntekt	0	0	0	0
Fornueskatt	2 863	4 154	2 863	4 154
For mye/lite avsatt fjor		-175	0	-175
Netto skattekostnad	2 863	3 979	2 863	3 979
Beregning skattegrunnlag	2021	2020	2021	2020
Utleieinntekt fast eiendom *	145 501	172 200	877 386	971 767
Driftskostnader og netto finans skattepliktige utleie *	332 846	297 672	1 115 757	864 808
Permanente forskjeller			0	0
Midlertidige forskjeller			69 379	84 240
Grunnlag betalbar skatt på inntekt 22 %	-187 345	-125 472	-307 750	22 719
Skattepliktig bruttoformue	2 951 339	4 276 128	2 951 339	4 276 128
Gjeld og andre versetningsrabatter	-1 032 696	-1 496 642	-1 032 696	-1 496 642
Fribeløp	-10 000	-10 000	-10 000	-10 000
Grunnlag betalbar skatt formue 0,15 %	1 908 643	2 769 486	1 908 643	2 769 486
Betalbar skatt	2 863	4 154	2 863	4 154
Selskapet er skattepliktig for utleie av fast eiendom.				
Midlertidige forskjeller	2021	2020	2021	2020
Driftsmidler			-338 127	-701 170
Fordringer				
Akkumulert fremførbart underskudd	-2 614 829	-2 427 484		
Sum midlertidige forskjeller	-2 614 829	-2 427 484	-338 127	-701 170
Utsatt skatt 22 %	-575 262	-534 046	-74 388	-154 257

Alle midlertidige forskjeller kan utlignes og dette er gjennomført ved beregning av utsatt skatt. Grunnlag for regnskapsføring av utsatt skattefordel er ikke vurdert å foreligge.



Kontantstrømanalyse 2021

(Alle tall i norske kroner)

	Bergen Indremisjon	
	2021	2020
Arets aktivitetsresultat	4 285 281	7 502 316
Poster i aktivitetsregnskapet som ikke har direkte likviditetseffekt		
Avskrivning på materielle og immaterielle eiendeler	2 020 519	2 083 984
Endringer i pensjonsforpliktelser	-38 187	-237 838
Investeringer, avhendelse og finansiering		
Anskaffelse/avgang av materielle eiendeler	-	-
Anskaffelse/avgang av immaterielle eiendeler	-	-
Anskaffelse/avgang av finansielle eiendeler	-	-
Endringer i langsiktige utlån	-	-
Endringer i forndforvaltning	-2 761 336	-1 966 973
Andre endringer		
Endringer i kortsiktige fordringer	-2 333 024	493 831
Endringer i kortsiktig gjeld og forpliktelser	123 565	-2 093 571
Endringer i langsiktige fordringer	16 802	-175 344
Endringer i langsiktig gjeld (ekskl. pensjon)	40 263	
Sum likviditetsendringer gjennom året	1 353 884	5 606 405
Likviditetsbeholdning 01.01	32 254 362	26 647 957
Likviditetsbeholdning 31.12	33 608 247	32 254 362

	Konsern	
	2021	2020
Arets aktivitetsresultat	4 234 255	7 734 747
Poster i aktivitetsregnskapet som ikke har direkte likviditetseffekt		
Avskrivning på materielle og immaterielle eiendeler	2 124 524	2 187 988
Endringer i pensjonsforpliktelser	-38 187	-237 838
Investeringer, avhendelse og finansiering		
Anskaffelse/avgang av materielle eiendeler	-	-
Anskaffelse/avgang av immaterielle eiendeler	-	-
Anskaffelse/avgang av finansielle eiendeler	-	-
Endringer i langsiktige utlån	-	-
Endringer i forndforvaltning	-2 761 336	-1 966 973
Andre endringer		
Endringer i kortsiktige fordringer (eks fondsforvaltning)	454 056	430 271
Endringer i kortsiktig gjeld og forpliktelser	145 132	-370 404
Endringer i langsiktige fordringer	53 097	-205 156
Endringer i langsiktig gjeld (ekskl. pensjon)	40 263	-1 761 513
Sum likviditetsendringer gjennom året	4 251 805	5 811 122
Likviditetsbeholdning 01.01	32 684 799	26 873 677
Likviditetsbeholdning 31.12	36 936 604	32 684 799