



ÅRSREGNSKAPET FOR REGNSKAPSÅRET 2021 - GENERELL INFORMASJON

Enheten

Organisasjonsnummer: 991 191 984
Organisasjonsform: Aksjeselskap
Foretaksnavn: CHEMRING NOBEL AS
Forretningsadresse: Engeneveien 7
3475 SÆTRE

Regnskapsår

Årsregnskapets periode: 01.11.2020 - 31.10.2021

Konsern

Morselskap i konsern: Nei

Regnskapsregler

Regler for små foretak benyttet: Nei
Benyttet ved utarbeidelsen av årsregnskapet til selskapet: Regnskapslovens alminnelige regler

Årsregnskapet fastsatt av kompetent organ

Bekreftet av representant for selskapet: Ane Standnes Grønlund
Dato for fastsettelse av årsregnskapet: 24.03.2022

Grunnlag for avgivelse

År 2021: Årsregnskapet er elektronisk innlevert
År 2020: Tall er hentet fra elektronisk innlevert årsregnskap fra 2021

Det er ikke krav til at årsregnskapet m.v. som sendes til Regnskapsregisteret er undertegnet. Kontrollen på at dette er utført ligger hos revisor/enhetens øverste organ. Sikkerheten ivaretas ved at innsender har rolle/rettighet for innsending av årsregnskapet via Altinn, og ved at det bekreftes at årsregnskapet er fastsatt av kompetent organ.

Brønnøysundregistrene, 31.03.2023



Resultatregnskap

Beløp i: NOK	Note	2021	2020
RESULTATREGNSKAP			
Inntekter			
Salgsinntekt	11	307 028 434	313 284 770
Sum inntekter		307 028 434	313 284 770
Kostnader			
Varekostnad	3	91 698 547	93 426 721
Lønnskostnad	6, 7, 8	129 768 467	115 647 596
Avskrivning av driftsmidler og immaterielle eiendeler	2	13 377 747	11 303 828
Annen driftskostnad	6	44 466 691	48 068 344
Sum kostnader		279 311 453	268 446 490
Driftsresultat		27 716 981	44 838 280
Finansinntekter og finanskostnader			
Annen renteinntekt		-20 360	32 063
Annen finansinntekt	14	22 860 434	26 521 046
Sum finansinntekter		22 840 074	26 553 109
Rentekostnad til foretak i samme konsern		597 453	1 967 952
Annen rentekostnad		34 241	137 118
Annen finanskostnad	14	8 421 491	34 140 016
Sum finanskostnader		9 053 184	36 245 085
Netto finans		13 786 890	-9 691 976
Ordinært resultat før skattekostnad		41 503 871	35 146 304
Skattekostnad på ordinært resultat	9	9 199 571	7 500 389
Ordinært resultat etter skattekostnad		32 304 300	27 645 915
Årsresultat	5	32 304 300	27 645 915
Årsresultat etter minoritetsinteresser		32 304 300	27 645 915
Totalresultat		32 304 300	27 645 915



Resultatregnskap

Beløp i: NOK	Note	2021	2020
Overføringer og disponeringer			
Avsatt til annen egenkapital		32 304 300	27 645 915
Sum overføringer og disponeringer		32 304 300	27 645 915



Balanse

Beløp i: NOK	Note	2021	2020
BALANSE - EIENDELER			
Anleggsmidler			
Immaterielle eiendeler			
Utsatt skattefordel	9		
Varige driftsmidler			
Tomter, bygninger o.a. fast eiendom	2	50 296 990	40 135 276
Maskiner og anlegg	2	81 020 106	52 740 019
Driftsløsøre, inventar o.a. utstyr	2	11 494 948	13 323 842
Sum varige driftsmidler	2	142 812 044	106 199 138
Finansielle anleggsmidler			
Pensjonsmidler	4	891 761	
Sum finansielle anleggsmidler		891 761	
Sum anleggsmidler		143 703 805	106 199 138
Omløpsmidler			
Varer			
Sum varer	3	58 467 256	48 190 718
Fordringer			
Kundefordringer	4	72 061 945	53 871 383
Andre kortsiktige fordringer	4	8 987 883	4 990 730
Sum fordringer		81 049 828	58 862 113
Investeringer			
Andre markedsbaserte finansielle instrumenter		8 892 479	
Sum investeringer		8 892 479	
Bankinnskudd, kontanter og lignende			
Bankinnskudd, kontanter o.l.	10	18 014 891	26 476 505
Sum bankinnskudd, kontanter og lignende		18 014 891	26 476 505
Sum omløpsmidler		166 424 454	133 529 335



Balanse

Beløp i: NOK	Note	2021	2020
SUM EIENDELER		310 128 260	239 728 473
BALANSE - EGENKAPITAL OG GJELD			
Egenkapital			
Innskutt egenkapital			
Aksjekapital	5	2 100 000	2 100 000
Overkurs	5	8 000 000	8 000 000
Sum innskutt egenkapital	5	10 100 000	10 100 000
Opptjent egenkapital			
Annen egenkapital	5	173 850 102	141 545 802
Udisponert resultat			
Sum opptjent egenkapital	5	173 850 102	141 545 802
Sum egenkapital	5	183 950 102	151 645 802
Gjeld			
Langsiktig gjeld			
Pensjonsforpliktelse	8		143 879
Utsatt skatt	9	7 100 988	1 979 122
Sum avsetninger for forpliktelse		7 100 988	2 123 001
Annen langsiktig gjeld			
Øvrig langsiktig gjeld	4		
Sum langsiktig gjeld		7 100 988	2 123 001
Kortsiktig gjeld			
Finansielle instrumenter til virkelig verdi	14		5 423 854
Leverandørgjeld	4	23 006 707	12 792 939
Betalbar skatt	9	4 011 873	9 072 204
Skyldig offentlige avgifter		10 044 958	8 808 882
Kortsiktig konserngjeld	4	31 000 000	13 000 000
Annen kortsiktig gjeld	4	51 013 632	36 861 791
Sum kortsiktig gjeld		119 077 170	85 959 670
Sum gjeld		126 178 158	88 082 671



Balanse

Beløp i: NOK	Note	2021	2020
SUM EGENKAPITAL OG GJELD		310 128 260	239 728 473



Chemring | Nobel |

Styrets Årsberetning 2021



Styrets beretning november 2020 – oktober 2021 Chemring Nobel AS

Virksomhetens art og tilholdssted

Chemring Nobel AS produserer høyenergi materialer som leveres til både forsvarsindustrien og sivil industri.

Selskapet har sitt hovedkontor i Sætre i Asker kommune, Norge.

Selskapets omsetning er hovedsakelig basert på eksport til utenlandske kunder. All eksport er underlagt eksportlisens fra Utenriksdepartementet.

Selskapet er et indirekte heleid datterselskap av Chemring Group PLC som er et britisk offentlig selskap registrert på børsen i London. Regnskapsåret for Chemring Nobel AS følger morselskapets og strekker seg fra 1. november til 31. oktober.

Redegjørelse for årsregnskapet

Resultatregnskapet

Omsetningen i selskapet ble TNOK 307 028 i 2021 (TNOK 313 284 i 2020) hvilket er en reduksjon på ca. 2 % fra foregående år.

Driftsresultatet ble TNOK 27 717 (TNOK 44 838) mens resultat før skatt ble TNOK 41 504 (TNOK 35 146). Netto finansresultat ble TNOK 13 787 (TNOK -9 692). Årsresultatet ble TNOK 32 304 (TNOK 27 645). Driftsmarginen ble 9% (14%).

Omsetningen påvirkes av utviklingen i valutakurser og redusert omsetning skyldes svekkelse i norske kroner mot euro og amerikanske dollar mellom 2020 og 2021, noe som også gjenspeiles i selskapets finansielle resultat med positive gevinster på valutasikringer. Selskapet har hatt en stabil og god drift i 2021.

Selskapet har sin egen Forsknings- og Utviklingsavdeling som driver med produkt- og prosessutvikling. Hovedsakelig kostnadsføres utgiftene til forskning og utvikling som annen driftskostnad og lønnskostnad. Tidshorisonten for utviklingsprogrammer er normalt lang (3-15 år) og motivert ut fra generelle utviklingstrender i markedet for energirike materialer.

Balanse

Egenkapitalen i Chemring Nobel AS ble pr. 31.10.2021 TNOK 183 950 (TNOK 151 645), noe som representerer 59% (63 %) av totalkapitalen på TNOK 310 128 (TNOK 239 723).

Selskapets likviditetsbeholdning ved utgangen av regnskapsåret var TNOK 18 014 (TNOK 26 477). Styret anser dette å være en tilfredsstillende likviditetssituasjon.



Selskapet har ingen langsiktige gjeldsforpliktelser.

Kontantstrøm

Samlet kontantstrøm fra operasjonelle aktiviteter var TNOK 23 529 (TNOK 49 635).

Utbetalinger for kjøp av varige driftsmidler utgjorde TNOK 49 991 (TNOK 9 858) Selskapet har et vesentlig investeringsprogram over de neste 5 årene.

Opptak av kortsiktig lån fra morselskap utgjorde TNOK 18 000 (nedbetaling TNOK 25 700). Netto gjeld til morselskapet per 31.10.21 utgjør TNOK 31 000 (TNOK 13 000).

Netto kontantstrøm fra finansierings og investeringsaktiviteter ble totalt TNOK – 31 990 (TNOK 35 287).

Covid

Selskapet har for regnskapsåret 2021 ikke hatt negative finansielle konsekvenser utover økte kostnader til renhold og smittevern. Selskapet har under pandemien opprettholdt produksjon og leveranse. De fire største risikoene for selskapet i forbindelse med pandemien vil være i) smitteutbrudd blant selskapets ansatte og etterfølgende nedstengning, ii) transport av leveranser fra leverandører og til kunder begrenses iii) kunder som ikke har mulighet til å motta leveranser, grunnet finansiell eller driftsmessig posisjon, iv) leverandører som ikke har mulighet til å levere nødvendige råvarer grunnet finansiell eller driftsmessig posisjon.

Selskapet, transportsektoren, de vesentligste leverandørene og de vesentligste av kundene er klassifisert som samfunnskritiske virksomheter, noe som har opprettholdt normal drift i selskapet. For å hindre smitteutbrudd blant selskapets ansatte treffes nødvendige tiltak for å redusere risiko for smitte blant ansatte. Selskapet følger for øvrig utviklingen av pandemien og vurderer eventuelle konsekvenser av den.

På tidspunkt for avleggelse av årsregnskapet ser vi ikke vesentlige konsekvenser for selskapets virksomhet i 2022. Det kan allikevel ikke utelukkes at COVID-19 potensielt kan få betydelige negative konsekvenser på fremtidig drift og inntjening.

Fremtidig utvikling

Forsvarsindustrisegmentet for høyeksplosiver forventes å holde seg på nåværende nivå blant annet som følge av NATO's ambisjoner om økning av forsvarsbudsjettene i medlemslandene. Selskapet har en god posisjon i markedet, men konkurranse-situasjonen forventes fortsatt å være krevende.

Selskapets ordresreserve fortsetter å være sterk.

Utvikling av nye produkter og nye krav knyttet til lavfølsomme eksplosiver representerer nye muligheter for fremtiden.



Behovet for høyeksplosiver i sivilindustrimarkedene forventes å holde seg relativt stabilt fremover, selv om markedet er noe svakere grunnet COVID 19. Den senere tids utvikling i oljepris forventes å lede til noe høyere etterspørsel mot slutten av 2022.

Finansiell risiko

Markedsrisiko

Chemring Nobel AS er eksponert for endringer i valutakurser, spesielt knyttet til EUR og USD. En vesentlig del av selskapets omsetning er eksport til utenlandske kunder som kjøper i nevnte valutaer. Svingninger i disse kursene mot NOK kan føre til bevegelser i konkurransefortrinn. Kortsiktig reduseres valutarisikoen gjennom terminkontrakter med banker ved inngåelse av kontrakter i utenlandske valutaer.

Renterisiko

Selskapet har ingen langsiktige lån og er således lite eksponert for en eventuell fremtidig renteendring.

Kredittrisiko

Risikoen for at selskapets kunder eller motparter ikke har økonomisk evne til å oppfylle sine forpliktelser anses fortsatt lav da det historisk har vært lite tap på fordringer. Det er ikke inngått avtaler om motregning eller andre finansielle instrumenter som minimerer kredittrisikoen for selskapet.

Likviditetsrisiko

Styret vurderer likviditeten i selskapet å være tilfredsstillende. Selskapet har tilgang på finansiering fra morselskapet til investeringsplanen.

Fortsatt drift

I samsvar med regnskapsloven § 3-3a bekreftes det at forutsetningene for fortsatt drift er til stede. Til grunn for antagelsen ligger selskapets resultatprognose for 2021/22 og konsernets langsiktige plan for årene fremover. Selskapet har en sunn økonomisk og finansiell stilling.

Opplysninger om miljø

Arbeidsmiljø

Morselskapet, Chemring Group, erkjenner at høyest mulige krav til sikkerhet er helt nødvendige for å beskytte arbeidstakerne, samt å oppnå vekst og beholde ledelsen i Gruppens valgte markeder. Chemring Groups stadfestede mål er å ha null skader og å redusere helse- og sikkerhetsrisikoer til et nivå som er "så lavt som praktisk mulig" (ALARP -kriteriet "As Low as Reasonable Practicable"). Chemring Nobel forventes på en proaktiv måte å håndtere sine risikoer innen disse rammer. Selskapet ble i 2019 resertifisert i henhold til den nyeste arbeidsmiljøstandarden ISO 45001 (tidligere OHSAS 18001).

Det har ikke forekommet eller blitt rapportert alvorlige ulykker i løpet av 2021, hverken på personer eller materiell. Selskapet har registrert 4 hendelser med peronskade på eget personel, ingen av disse resulterte i skade med fravær.



Sykefraværet i selskapet var på totalt 5,6% i 2021 (6,1 % i 2020). Herav utgjorde langtids sykefravær 2,5% (2,5 % i 2020). Differansen på 3,1 % omfatter egenmeldinger og korte sykmeldinger (<14 dager). Chemring Nobel AS er en IA-bedrift med målsetning om å redusere sykefraværet. Det fokuseres blant annet på ergonomi med bakgrunn i manuelle arbeidsprosesser for å unngå slitasjeskader. Noe av grunnen til den reduksjonen vi ser i sykefraværet fra 2020 til 2021, mener vi er økt fokus på oppfølging av den enkelte samt generell hygiene på grunn av COVID-19 og bruk av hjemmekontor.

Selskapets arbeidsmiljøutvalg (AMU) og samarbeidsutvalget (SU) har regelmessig avholdt møter i 2021, og en rekke saker har vært til behandling. Det er gjennomført vernerunder i henhold til planer og de forskjellige avdelingene behandler så langt som mulig sine egne saker. Samarbeidet med de ansattes organisasjoner har vært konstruktivt og bidratt positivt til driften.

Diskriminering

Bedriften har ingen ansatte med nedsatt funksjonsevne, men vil i den grad det er mulig søke å tilpasse arbeidsforholdene slik at også personer med nedsatt funksjonsevne kan ta arbeid i bedriften.

På grunn av produktenes karakter samt tilknytningen til forsvarsindustrien er bedriften underlagt bestemmelser knyttet til politiattester og sikkerhetsklarerings.

Likestilling og ikke-diskriminering

Chemring Nobel AS har som mål å være en arbeidsplass der det råder full likestilling mellom menn og kvinner, og der ingen opplever diskriminering. Selskapet har i sin policy forpliktet seg til å sørge for like muligheter for alle ansatte, uansett rase, nasjonalitet, kjønn, seksualitet, sivilstand, kjønnsidentitet, religion, politisk overbevisning, funksjonsevne og alder. Målet er å skape et inkluderende arbeidsmiljø der alle ansatte føler seg respektert og verdsatt, og der de kan gjøre full bruk av sine ferdigheter uten diskriminering og trakassering.

Dette gjør vi ved at:

- Alle stillinger utlyses internt før de utlyses eksternt
- Det underrepresenterte kjønn blir alltid innkalt til intervju ved kvalifiserte søkere
- Bedriften benytter som hovedregel fulltidsstillinger. Deltidsansettelser skjer på frivillig basis
- Hovedvekten av selskapets ansatte er organisert i fagforening, og lønnsforhandlinger skjer gjennom disse. Hovedvekten av selskapets ansatte er på tariffavtale. For ansatte uten tariffavtale følges tilgjengelig statistikk.



Kjønnsbalanse:

Ansatte pr. 31 oktober 2021

Gruppe	Kvinner (antall) (%)	Menn (antall) (%)	Kvinner vs menn (snitt lønn/%)
Ledere	7 (39%)	11 (61%)	95 %
Admin	11 (33%)	22 (67%)	90 %
Operatører	11 (13%)	74 (87%)	99 %

Vi har gjennom 2021 sett en forbedring i gjennomsnittlig lønn for kvinner vs menn på ledernivå. I gruppen Admin har vi flere mannlige ansatte med lang erfaring og kunnskap som resulterer i en skjevfordeling. Operatører følger tariffavtale basert på ansiennitet og utdanningsnivå.

Selskapet har en uttalt målsetning om å øke kvinneandelen i selskapet, noe som fra november 2020 til oktober 2021 har resultert i en økning på 1 kvinnelig operatør og 1 kvinnelig funksjonær. Styret består av 3 menn og 2 kvinner. Av selskapets 136 ansatte ved årsskiftet var 29 kvinner. Selskapets ledergruppe består av 3 kvinner og 5 menn.

Deltidsarbeid og Midlertidighet:

Selskapet har to deltidsansatte menn. Ved utgangen av regnskapsåret har selskapet ingen midlertidige stillinger.

Foreldrepermisjon:

Gjennomsnittlig antall uker uttatt foreldrepermisjon for mannlige ansatte utgjør 10 uker. Fire menn, og ingen kvinner har vært i foreldrepermisjon i perioden.

Gjennom sin rekruttering i 2021 har selskapet søkt å speile samfunnets sammensetning. Selskapet følger opp Chemring Group sine retningslinjer for Mangfold, Likestilling og Inkludering og vil i 2022 tilpasse en lokal strategi i samsvar med norsk lov og avtaleverk.

Ytre miljø

Chemring Nobel er sertifisert i henhold til ISO14001.

Virksomheten fikk i 2019 fornyet sin tillatelse for oppbevaring og produksjon av sprengstoff fra DSB med 10 år i henhold til nyeste utgave av eksplosivforskriften.

Håndtering av kjemikalier, produksjon og lagring av sprengstoff representerer et betydelig ulykkes potensial og virksomheten omfattes av Storulykkeforskriften (jfr Seveso III direktivet). Storulykkeforskriften omfatter en rekke krav blant annet at det skal utarbeides en sikkerhetsrapport samt spesiell informasjon til allmennheten som oppdateres jevnlig og minst hvert 5. år i forståelse med tilsynsmyndighetene.

Utslippene til Oslofjorden fra virksomheten er regulert av utslippstillatelse gitt av Miljødirektoratet og følges opp og rapporteres i henhold til avtaler. Utslippstillatelsen er knyttet til KOF (Kjemisk Oksygen Forbruk) og Nitrogen. Virksomheten har også en generell tillatelse til å destruere sprengstoff og avfall forurenset av sprengstoff lokalt.



Chemring
Nobel

I løpet av 2019 ble nytt renseanlegget for reduksjon av KOF ferdigstilt og satt i drift. Resultatene etter oppstart har vist en positiv utvikling. Utslippene av KOF og nitrogen ble betydelig redusert i 2019, og man har fortsatt den positive trenden med ytterligere redusert utslipp i 2020 og 2021.

Miljøsaker

På bakgrunn av selskapets bruk av kjemikalier gjennomføres det regelmessig prøvetaking med tanke på potensiell vann og grunnforurensning. Prøvetakingen gjennomføres med regelmessige intervaller.

Hendelser etter balansedato

Det har ikke forekommet vesentlige hendelser etter balansedato.

Disponering av årsresultat


Styret foreslår følgende disponering av årets resultat:

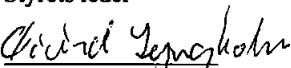
Til annen egenkapital	Kr.	32 304 300
Sum disponert	Kr.	32 304 300

Styret vurderer at selskapets egenkapital og likviditet er forsvarlig ved utgangen av regnskapsåret.


Etter styrets mening gir det fremlagte årsregnskap et rettvise bilde av selskapets eiendeler og gjeld, finansielle stilling og resultat.


Sætre, 16. desember 2021



Sarah Ellard
Styrets leder


Øyvind Lyngbølm
Styremedlem


Odin Johannessen
Styremedlem


Andrew Peter Davies
Styremedlem


Elin Kristiansen
Styremedlem


Helge Husby
Daglig leder



Årsrapport 2021 Chemring Nobel AS

Årsberetning
Resultatregnskap
Balanse
Kontantstrøm
Noter til regnskapet

Org.nr.: 991 191 984



CHEMRING NOBEL AS

991 191 984

RESULTATREGNSKAP

CHEMRING NOBEL AS

DRIFTSINTEKTER OG DRIFTSKOSTNADER	Note	2021	2020
Salgsinntekt	11	307 028 434	313 284 770
Sum driftsinntekter		307 028 434	313 284 770
Varekostnad	3	91 698 547	93 426 721
Lønnskostnad	6, 7, 8	129 768 467	115 647 596
Avskrivning av driftsmidler og immaterielle eiendeler	2	13 377 747	11 303 828
Annen driftskostnad	6	44 466 691	48 068 344
Sum driftskostnader		279 311 453	268 446 490
Driftsresultat		27 716 981	44 838 280
FINANSINTEKTER OG FINANSKOSTNADER			
Annen renteinntekt		-20 360	32 063
Annen finansinntekt	14	22 860 434	26 521 046
Rentekostnad til foretak i samme konsern		597 453	1 967 952
Annen rentekostnad		34 241	137 118
Annen finanskostnad	14	8 421 491	34 140 016
Resultat av finansposter		13 786 890	-9 691 976
Ordinært resultat før skattekostnad		41 503 871	35 146 304
Skattekostnad på ordinært resultat	9	9 199 571	7 500 389
Ordinært resultat		32 304 300	27 645 915
Årsresultat	5	32 304 300	27 645 915
DISPONERINGER			
Avsatt til annen egenkapital		32 304 300	27 645 915
Sum disponeringer		32 304 300	27 645 915

CHEMRING NOBEL AS

SIDE 2



CHEMRING NOBEL AS

991 191 984

BALANSE

CHEMRING NOBEL AS

EIENDELER	Note	2021	2020
ANLEGGSMIDLER			
VARIGE DRIFTSMIDLER			
Tomter, bygninger o.a. fast eiendom	2	50 296 990	40 135 276
Maskiner og anlegg	2	81 020 106	52 740 019
Driftsløsøre, inventar o.a. utstyr	2	11 494 948	13 323 842
Sum varige driftsmidler	2	142 812 044	106 199 138
FINANSIELLE ANLEGGSMIDLER			
Pensjonsmidler	4	891 761	0
Sum finansielle anleggsmidler		891 761	0
Sum anleggsmidler		143 703 805	106 199 138
OMLØPSMIDLER			
Lager av varer og annen beholdning	3	58 467 256	48 190 718
FORDRINGER			
Kundefordringer	4	72 061 945	53 871 383
Andre kortsiktige fordringer	4	8 987 883	4 990 730
Sum fordringer		81 049 828	58 862 113
INVESTERINGER			
Andre markedsbaserte finansielle instrumenter		8 892 479	0
Sum investeringer		8 892 479	0
Bankinnskudd, kontanter o.l.	10	18 014 891	26 476 505
Sum omløpsmidler		166 424 454	133 529 335
Sum eiendeler		310 128 260	239 728 473

CHEMRING NOBEL AS

SIDE 3






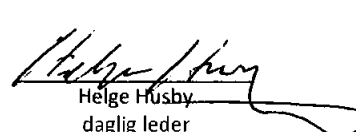
CHEMRING NOBEL AS

991 191 984

BALANSE

CHEMRING NOBEL AS

EGENKAPITAL OG GJELD	Note	2021	2020
EGENKAPITAL			
INNSKUTT EGENKAPITAL			
Aksjekapital	5	2 100 000	2 100 000
Overkurs	5	8 000 000	8 000 000
Sum innskutt egenkapital	5	10 100 000	10 100 000
OPPTJENT EGENKAPITAL			
Annen egenkapital	5	173 850 102	141 545 802
Sum opptjent egenkapital	5	173 850 102	141 545 802
Sum egenkapital	5	183 950 102	151 645 802
GJELD			
AVSETNING FOR FORPLIKTELSE			
Pensjonsforpliktelser	8	0	143 879
Utsatt skatt	9	7 100 988	1 979 122
KORTSIKTIG GJELD			
Finansielle instrumenter til virkelig verdi	14	0	5 423 854
Leverandørgjeld	4	23 006 707	12 792 939
Betalbar skatt	9	4 011 873	9 072 204
Skyldig offentlige avgifter		10 044 958	8 808 882
Konserngjeld	4	31 000 000	13 000 000
Annen kortsiktig gjeld	4	51 013 632	36 861 791
Sum kortsiktig gjeld		119 077 170	85 959 670
Sum gjeld		126 178 158	88 082 671
Sum egenkapital og gjeld		310 128 260	239 728 473

Sætre, 16.12.2021
Styret i Chemring Nobel AS
Øivind Lyngholm
styremedlem
Sarah Louise Ellard
styreleder
Andrew Peter Davies
styremedlem
Elin Kristiansen
styremedlem
Odin Johannessen
styremedlem
Helge Husby
daglig leder

CHEMRING NOBEL AS

SIDE 4



CHEMRING NOBEL AS

991 191 984

INDIREKTE KONTANTSTRØM

CHEMRING NOBEL AS

	Note	2021	2020
KONTANTSTRØMMER FRA OPERASJONELLE AKTIVITETER			
Resultat før skattekostnad		41 503 871	35 146 304
Periodens betalte skatt		9 137 832	5 301 894
Ordinære avskrivninger		13 377 747	11 303 828
Endring i varelager		-10 276 538	6 961 452
Endring i kundefordringer		-18 190 563	-7 492 053
Endring i leverandørgjeld		10 213 769	-883 035
Forskj. kostnadsført pensjon og inn-/utbet. i pensjonso	7, 8	-1 035 640	-212 904
Verdiendring av finansielle instrumenter til virkelig ver		-14 316 333	-1 921 358
Endring i andre tidsavgrensingsposter		11 390 559	12 035 315
Netto kontantstrøm fra operasjonelle aktiviteter		23 529 039	49 635 656
KONTANTSTRØMMER FRA INVESTERINGSAKTIVITETER			
Utbetalinger ved kjøp av varige driftsmidler		49 990 653	9 857 817
Netto kontantstrøm fra investeringsaktiviteter		-49 990 653	-9 857 817
KONTANTSTRØMMER FRA FINANSIERINGSAKTIVITETER			
Innbetalinger ved opptak av ny kortsiktig gjeld		36 000 000	0
Utbetalinger ved nedbetaling av kortsiktig gjeld		18 000 000	25 700 000
Netto kontantstrøm fra finansieringsaktiviteter		18 000 000	-25 700 000
Netto endring i kontanter og kontantekvivalenter		-8 461 614	14 077 839
Beh. av kont. og kontantekvivalenter ved per. begynnel		26 476 505	12 398 667
Beh. av kont. og kontantekvivalenter ved per. slutt		18 014 891	26 476 506

CHEMRING NOBEL AS

SIDE 5



CHEMRING NOBEL AS

991 191 984

Regnskapsprinsipper

Årsregnskapet består av resultatregnskap, balanse, kontantstrømoppstilling og noteopplysninger og er avlagt i samsvar med regnskapslovens bestemmelser og god regnskapsskikk i Norge.

Regnskapsåret for Chemring Nobel AS følger morselskapets og strekker seg fra 1. november til 31. oktober.

Hovedregel for vurdering og klassifisering av eiendeler og gjeld

Eiendeler bestemt til varig eie eller bruk er klassifisert som anleggsmidler. Andre eiendeler er klassifisert som omløpsmidler. Fordringer som skal tilbakebetales innen et år er klassifisert som omløpsmidler. Ved klassifisering av kortsiktig og langsiktig gjeld er tilsvarende kriterier lagt til grunn.

Omløpsmidler vurderes til laveste av anskaffelseskost og virkelig verdi.

Anleggsmidler vurderes til anskaffelseskost, men nedskrives til gjenvinnbart beløp dersom det er lavere enn bokført verdi, og verdifallet forventes ikke å være forbigående. Anleggsmidler med begrenset økonomisk levetid avskrives planmessig. Annen langsiktig gjeld og kortsiktig gjeld er vurdert til pålydende beløp.

Eiendeler og gjeld i utenlandsk valuta

Pengeposter i utenlandsk valuta er i balansen omregnet til balansedagens kurs. Valutaterminkontrakter er regnskapsført til antatt virkelig verdi på balansedagen.

Varer

Varer er vurdert til laveste av anskaffelseskost etter FIFO-metoden og netto salgsverdi. For råvarer og varer i arbeid beregnes netto salgsverdi til salgsverdien av ferdig tilvirkede varer redusert for gjenværende tilvirkningskostnader og salgskostnader. Egenproduserte varer er verdsatt til laveste av full tilvirkningskost og netto salgsverdi.

Inntekter

Inntekt regnskapsføres når den er opptjent, altså når både risiko og kontroll i hovedsak er overført til kunden. Selskapet legger til grunn risikoovergang i henhold til gjeldende leveringsbetingelser. Inntektene regnskapsføres med verdien av vederlaget på transaksjonstidspunktet.

Kostnader

Kostnader regnskapsføres som hovedregel i samme periode som tilhørende inntekt. I de tilfeller det ikke er en klar sammenheng mellom kostnader og inntekter gjøres det vurderinger løpende før bokføring. Øvrige unntak fra sammenstillingsprinsippet er angitt der det er aktuelt.

Fordringer

Kundefordringer og andre fordringer er oppført til pålydende etter fradrag for avsetning til forventet tap. Avsetning til tap gjøres på grunnlag av en individuell vurdering av de enkelte fordringene.

Bankinnskudd, kontanter og lignende

Bankinnskudd, kontanter og lignende inkluderer kontanter, bankinnskudd og andre betalingsmidler med forfallsdato som er kortere enn tre måneder fra anskaffelse.

Aksjebasert avlønning

Daglig leder og utvalgte ledende ansatte i selskapet er deltakere i konsernets resultatbaserte avlønningsprogrammer og mottar godtgjørelse i form av kontant oppgjort bonus og aksjeopsjoner i Chemring Group. Bonus og tildelt antall aksjeopsjoner beregnes basert på lønnsnivå, konsernets og selskapets finansielle utvikling. Endelig utøvelse av tildelte opsjoner forutsetter 2-3 års tjenestetid fra tidspunktet for tildeling av aksjeopsjoner (opptjeningsperioden). Verdien av tildelte opsjoner fastsettes til

CHEMRING NOBEL AS

SIDE 6



CHEMRING NOBEL AS

991 191 984

Virkelig verdi på tildelingstidspunktet og innregnes som lønnskostnader lineært over opptjeningsperioden. Årlig kostnadsføring legger til grunn beste estimat de antall opsjoner som forventes endelig utøvet. Kostnaden inkluderer beregnet periodisert arbeidsgiveravgift basert på utvikling av opsjonenes virkelige verdi over opptjeningsperioden som avsettes inntil opsjonen endelig kan utøves. Selskapet belastes fra konsernet for årlig kostnadsføring (ekskl. arbeidsgiveravgift) slik at dette behandles som en kontantoppgjort ordning i selskapet.

Pensjoner (ytelsesbasert)

Ved regnskapsføring av pensjon som er ytelsesplan, kostnadsføres forpliktelsen over opptjeningsperioden ihht planens opptjeningsformel. Allokeringmetode tilsvarer planens opptjeningsformel med mindre det vesentlige av opptjeningen skjer mot slutten av opptjeningsperioden. Lineær opptjening legges da til grunn. For pensjonsordninger etter lov om foretakspensjon anvendes således lineær opptjening. Estimatavvik og virkningen av endrede forutsetninger føres over resultatet.

Finansielle instrumenter

Terminkontrakter er primært inngått for å sikre selskapets salgstransaksjoner i utenlandsk valuta. Terminkontraktene regnskapsføres til antatt virkelig verdi på balansetidspunktet. Endringer i antatt virkelig verdi på terminkontrakter resultatføres fortløpende etterhvert som disse inntreffer.

Skatter

Skattekostnaden sammenstilles med regnskapsmessig resultat før skatt. Skatt knyttet til egenkapitaltransaksjoner er ført mot egenkapitalen. Skattekostnaden består av betalbar skatt og endringer i netto utsatt skatt. Utsatt skatt og utsatt skattefordel er presentert netto i balansen.

Øvrige opplysninger

Chemring Nobels historie går tilbake til Alfred Nobel og hans prosess for å fremstille nitroglyserin. Fabrikken ble anlagt på Engene i 1875, mens dagens anlegg har vært i bruk siden 1968. Selskapet Chemring Nobel AS ble stiftet i 2007. Kontantstrømoppstillingen er satt opp etter den indirekte metode.

Note 1 Covid-19

Selskapet har for regnskapsåret 2021 ikke hatt negative finansielle konsekvenser utover økte kostnader til renhold og smittevern. Selskapet har under pandemien opprettholdt produksjon og leveranse. De fire største risikoene for selskapet i forbindelse med pandemien vil være i) smitteutbrudd blant selskapets ansatte og etterfølgende nedstengning, ii) transport av leveranser fra leverandører og til kunder begrenses iii) kunder som ikke har mulighet til å motta leveranser, grunnet finansiell eller driftsmessig posisjon, iv) leverandører som ikke har mulighet til å levere nødvendige råvarer grunnet finansiell eller driftsmessig posisjon.

Selskapet, transportsektoren, de vesentligste leverandørene og de vesentligste av kundene er klassifisert som samfunnskritiske virksomheter, noe som har opprettholdt normal drift i selskapet. For å hindre smitteutbrudd blant selskapets ansatte treffes nødvendige tiltak for å redusere risiko for smitte blant ansatte. Selskapet følger for øvrig utviklingen av pandemien og vurderer eventuelle konsekvenser av den.

På tidspunkt for avleggelse av årsregnskapet ser vi ikke vesentlige konsekvenser for selskapets virksomhet i 2022. Det kan allikevel ikke utelukkes at COVID-19 potensielt kan få betydelige negative konsekvenser på fremtidig drift og inntjening.

CHEMRING NOBEL AS

SIDE 7



CHEMRING NOBEL AS

991 191 984

Note 2 Varige Driftsmidler

	Tomter	Bygninger	Maskiner og anlegg	Anlegg under utførelse	Løsøre, SW og inventar	SUM
Anskaffelseskost 01-11-20	10 124 845	67 565 907	80 090 151	8 500 647	9 731 037	176 012 587
Tilgang				49 990 654		49 990 654
Reallokering		12 549 226	16 892 100	- 31 297 355	1 856 029	0
Anskaffelseskost 31-10-21	10 124 845	80 115 133	96 982 251	27 193 946	11 587 066	226 003 241
Akkumulert avskrivninger 31-10-21		17 429 883	56 985 099		8 776 215	83 191 197
Bokført verdi 31-10-21	10 124 845	62 685 250	39 997 152	27 193 946	2 810 851	142 812 044
Årets avskrivninger		2 485 088	7 305 311		3 587 348	13 377 747
Forventet økonomisk levetid		8 - 50 år	6 - 12 år		3 - 6 år	
Avskrivningsplan		Lineær	Lineær		Lineær	

Note 3 Varer

	2021	2020
Råmaterialer	8 860 745	7 586 429
Varer i arbeid	34 041 027	27 917 550
Ferdigvarer	15 565 484	12 686 739
Sum netto varelager	58 467 256	48 190 718

Total ukuransavsetning Pr. 31.10.2021 utgjorde kr. 3 659 607 Beløp presentert i balansen etter ukuransavsetning.



CHEMRING NOBEL AS

991 191 984

Note 4 Mellomværende med selskap i samme konsern m.v.

	Kundefordringer		Leverandørgjeld	
	2021	2020	2021	2020
Foretak i samme konsern	0	0	644 370	0
Sum	0	0	644 370	0

I tillegg har selskapet en kortsiktig rentebærende gjeld til morselskapet pålydende 31 000 000 NOK på balansedagen.

Selskapet har i regnskapsåret følgende transaksjoner og mellomværende med konsernselskapet ChemringGroup PLC. Disse transaksjonene vedrører i hovedsak administrative konsern tjenester, og noe varesalg

	Søsterselskap	Morselskap	Totalt
Salgsinntekter	673 200		673 200
Skadeforsikringer		3 991 790	3 991 790
Management fees		6 817 092	6 817 092
Share Base Payment		975 109	975 107
Totalt			12 457 191

Note 5 Egenkapital

	Aksjekapital	Overkurs	Annen egenkapital	Sum egenkapital
Pr. 01.11.2020	2 100 000	8 000 000	141 545 802	151 645 802
Årets resultat			32 304 300	32 304 300
Pr. 31.10.2021	2 100 000	8 000 000	173 850 102	183 950 102

100% av aksjene er eid av *CHG Overseas Limited*.

Selskapets regnskap inngår i konsernregnskapet til Chemring Group PLC (Notert på Londons stock exchange). Konsernregnskapet er tilgjengelig på: www.chemring.co.uk

CHEMRING NOBEL AS

SIDE 9

**CHEMRING NOBEL AS****991 191 984****Note 6 Lønnskostnader og ytelser, godtgjørelser til daglig leder, styret og revisor**

Lønnskostnader	2021	2020
Lønninger	104 966 976	93 636 086
Arbeidsgiveravgift	15 984 891	13 107 506
Pensjonskostnader	6 019 433	6 350 042
Andre ytelser	2 797 168	2 553 962
Sum	129 768 467	115 647 596

Selskapet har i 2021 sysselsatt 135 årsverk i snitt.

Ytelser til ledende personer	Daglig leder	Styret
Lønn	1 801 721	0
Pensjonskostnader	104 400	0
Annen godtgjørelse	429 840	160 000
Sum	2 335 961	160 000

Daglig leder og utvalgte ledende ansatte i selskapet er deltakere i konsernets resultatbaserte avlønningsprogrammer og mottar i tillegg til årlig bonus godtgjørelse i form av aksjeopsjoner i Chemring Group. Tildelte aksjeopsjoner verdsettes til antatt virkelig verdi på tildelingstidspunktet og kostnadsføres lineært over opptjeningsperioden som er på 2-3 år. Utbetalingen forutsetter at den ansatte fortsatt er ansatt på tidspunkt for endelig opptjening. Totalt er det tildelt 106 711 antall opsjoner som er utestående pr 31.10.2021 og som forventes opptjent med hhv 4 738, 47 262 og 54 711 for årene 2021, 2022 og 2023. Beregnet verdi på tildelingstidspunktet for tildelte og utestående opsjoner utgjør 3 619 tNOK per 31.10.2021. Daglig leder er tildelt 40 392 antall opsjoner som har en beregnet verdi tilsvarende 1 370 tNOK pr. 31.10.2021. Kostnadsført beløp vedr. opptjente aksjeopsjoner i 2021 og 2020 utgjør henholdsvis 704 og 1 113 tNOK inkludert periodisert arbeidsgiveravgift.

Det er ingen enkelt lån/sikkerhetsstillelser som utgjør mer enn 5% av selskapets egenkapital.

REVISOR

Kostnadsført revisjonshonorar for 2021 utgjør kr 514 000.

I tillegg kommer honorar for andre tjenester og annen bistand med kr 355 003.



CHEMRING NOBEL AS

991 191 984

Note 7 Innskuddspensjon

Chemring Nobel AS har innskuddsplaner i samsvar med lokale lover. Innskuddsplanen omfatter heltidsansatte og utgjør 4,5% av medlemmets lønn inntil 12G. For den del av medlemmets lønn som ligger mellom 7,1 og 12G skal det innbetales ett tilleggsbeløp på 10%. Pr. 31.10.2021 var det 136 medlemmer i ordningen.

Kostnadsført innskudd utgjorde NOK 6 703 263 og NOK 7 981 558 i henholdsvis 2020 og 2021.

	2021	2020
Betalt premie i innskuddsordningen	5 311 683	4 758 419
Arbeidsgiveravgift	748 947	670 937
Kostnadsført egenand. og premie i AFP ordningen	1 683 548	1 113 555
Arbeidsgiveravgift	237 380	160 352
Sum kostnadsført innskuddspensjon	7 981 558	6 703 263

CHEMRING NOBEL AS

SIDE 11



CHEMRING NOBEL AS

991 191 984

Note 8 Ytelsespensjon

Selskapet har en kollektiv pensjonsordning for 13 pensjonister som gir rett til definerte fremtidige ytelser. Denne er i hovedsak avhengig av antall opptjeningsår, lønnsnivå ved oppnådd pensjonsalder og størrelsen på ytelsen fra Folketrygden. Ordningen er fondet gjennom ett forsikringsselskap. I tillegg har selskapet en tilleggspensjon (AFP) utover den generelle ordningen som er regnskapsført som en innskuddsordning.

	2021	2020
Rentekostnad av pensjonsforpliktelsen	120 509	153 044
Avkastning på pensjonsmidler	-189 675	- 343 875
Periodisert arbeidsgiveravgift	11 398	-5 193
Resultatført estimat tap/gevinst inkl arb.giv.avg	-967 476	-284
Administrasjonskostnader	150 000	154 000
Pensjonskostnad vedr. ytelsesordninger	-875 244	-42 308
Brutto pensjonsforpliktelse	2021	2020
Brutto pensjonsforpliktelse IB	8 334 099	8 842 693
Rentekostnad	120 509	153 044
Nåverdi av årets pensjonsopptjening		
Aktuarielt tap (gevinst) brutto pensjonsforpliktelser - Økonomiske forutsetninger		- 76 371
Aktuarielt tap (gevinst) brutto pensjonsforpliktelser - Erfaring	-716 004	95 258
Utbetalinger	-600 365	-680 524
Brutto pensjonsforpliktelse UB	7 138 239	8 334 100
Brutto pensjonsmidler	2021	2020
Brutto pensjonsmidler IB	8 208 000	8 530 000
Forventet avkastning	189 675	343 875
Aktuarielt (tap) gevinst på pensjonsmidlene	242 115	19 135
Administrasjonskostnader	-150 000	-154 000
Innbetalt premie/tilskudd inkl. adm	140 575	149 514
Utbetalinger	-600 365	-680 524
Midler UB	8 030 000	8 208 000
Opptjente pensjonsforpliktelser IB	7 138 239	8 334 099
Beregnete pensjonsforpliktelser UB	7 138 239	8 334 099
Pensjonsmidler (til markedsverdi) UB	- 8 030 000	- 8 208 000
Ikke resultatført virkning av estimatavvik	0	0
Arbeidsgiveravgift		17 780
Netto pensjonsforpliktelse	-891 761	143 879
Økonomiske forutsetninger for beregning av pensjonskostnaden		
Diskonteringsrente	1,5%	1,5%
Forventet avkastning på pensjonsmidler	2,9%	2,4%
Forventet lønnsvekst	2,5%	2%
Forventet G-regulering	2,25%	1,75%

CHEMRING NOBEL AS

SIDE 12



CHEMRING NOBEL AS 991 191 984

Note 9 Skatt

Årets skattekostnad	2021	2020
Resultatført skatt på ordinært resultat:		
Betalbar skatt	4 011 873	9 072 204
For mye/lite avsatt tidligere år	65 832	-233 693
Endring i utsatt skatt	5 121 866	-1 338 123
Skattekostnad ordinært resultat	9 199 571	7 500 388
Skattepliktig inntekt:		
Ordinært resultat før skatt	41 503 871	35 146 304
Permanente forskjeller	13 124	9170
Endring i midlertidige forskjeller	-23 281 209	6 081 879
Skattepliktig inntekt	18 235 785	41 237 354
Betalbar skatt i balansen:		
Betalbar skatt på årets resultat	4 011 873	9 072 204
Sum betalbar skatt i balansen	4 011 873	9 072 204
Beregning av effektiv skattesats		
Resultat før skatt	41 503 871	35 146 304
Beregnet skatt av resultat før skatt	9 130 852	7 732 187
Skatteeffekt av permanente forskjeller	2 887	2 003
Sum	9 133 739	7 734 190
Effektiv skattesats	22,0 %	22,0 %

Skatteeffekten av midlertidige forskjeller som har gitt opphav til utsatt skatt og utsatte skattefordeler, spesifisert på typer av midlertidige forskjeller

	2021	2020	Endring
Varige driftsmidler	489 523	604 701	115 177
Varebeholdning	18 499 359	11 709 744	-6 789 615
Fordringer	847 754	-1 360 961	-2 208 715
valutaterminkontrakter til virkelig verdi	0	-5 423 854	-5 423 854
Pensjonspremie/- forpliktelse	891 761	-143 879	-1 035 640
Andre forskjeller	11 548 821	3 610 258	-7 938 563
Sum	32 277 219	8 996 010	-23 281 209
Grunnlag for utsatt skatt	32 277 219	8 996 010	-23 281 209
Utsatt skatt (22 %)	7 100 988	1 979 122	-5 121 866



CHEMRING NOBEL AS 991 191 984

Note 10 Bankinnskudd

Innestående midler på skattetrekkkonto (bundne midler) er på kr. 6 308 290.

Note 11 Salgsinntekter

Fordeling per geografisk område

	2021	2020
Skandinavia	25 217 013	23 713 327
Europa	141 949 484	126 401 030
USA	100 658 915	132 947 248
Øvrig	39 203 022	30 223 165
Totalt Salg	307 028 434	313 284 770

Note 12 Kundefordringer

	2021	2020
Kundefordringer til pålydende	72 061 945	56 022 782
Avsetning til tap		2 151 399
Sum	72 061 945	53 871 383

Note 13 Forsknings- og utviklingsaktiviteter

Selskapets R&D utgifter knyttes i regnskapsåret til 3 ansatte som utvikler og videreutvikler råvarer innen sprengstoffproduksjon. I tillegg til den styrken selskapet oppnår gjennom å være en del av Chemring Group, vedlikeholder selskapet også ett nettverk av teknologiselskaper.

Kostnadsførte utviklingsaktiviteter; Beløpene i NOK

	2021	2020
Utviklingskostnader	4 748 000	8 274 000
Tilskudd fra støtteordninger	1 628 000	504 000
Totalt	3 120 000	7 770 000

**CHEMRING NOBEL AS**

991 191 984

Note 14 Finansielle instrumenter

Valutasikringskontrakter

	Salg av USD	Salg av EUR
Forfaller innen 3 måneder	300 000	3 770 000
Forfaller inn 6 måneder	2 195 841	2 150 000
Forfaller innen 12 måneder	6 141 369	6 160 000
Sum valutasikringskontrakter	8 637 210	12 080 000

**Balanseført verdi av
valutaterminkontrakter****1 649 421****7 243 058**

Annen finansinntekt består av realiserte og urealiserte agio-gevinster på 22,9 MNOK, mens annen finanskostnad består av 8,4 MNOK i realiserte og urealiserte agio-tap. Endring i balanseført virkelig verdi av valutaterminkontrakter utgjør netto 14,3 MNOK.



KPMG AS
Sørkedalsveien 6
Postboks 7000 Majorstuen
0306 Oslo

Telephone +47 45 40 40 63
Fax
Internet www.kpmg.no
Enterprise 935 174 627 MVA

Til generalforsamlingen i Chemring Nobel AS

Uavhengig revisors beretning

Uttalelse om revisjonen av årsregnskapet

Konklusjon

Vi har revidert Chemring Nobel AS' årsregnskap som viser et overskudd på kr 32 304 300. Årsregnskapet består av balanse per 31. oktober 2021, resultatregnskap for regnskapsåret avsluttet per denne datoen og noteopplysninger til årsregnskapet, herunder et sammendrag av viktige regnskapsprinsipper.

Etter vår mening er det medfølgende årsregnskapet avgitt i samsvar med lov og forskrifter og gir et rettviseende bilde av selskapets finansielle stilling per 31. oktober 2021, og av dets resultater for regnskapsåret avsluttet per denne datoen i samsvar med regnskapslovens regler og god regnskapsskikk i Norge.

Grunnlag for konklusjonen

Vi har gjennomført revisjonen i samsvar med lov, forskrift og god revisjonsskikk i Norge, herunder de internasjonale revisjonsstandardene International Standards on Auditing (ISA-ene). Våre oppgaver og plikter i henhold til disse standardene er beskrevet i Revisors oppgaver og plikter ved revisjon av årsregnskapet. Vi er uavhengige av selskapet slik det kreves i lov og forskrift, og har overholdt våre øvrige etiske forpliktelser i samsvar med disse kravene. Etter vår oppfatning er innhentet revisjonsbevis tilstrekkelig og hensiktsmessig som grunnlag for vår konklusjon.

Øvrig informasjon

Ledelsen er ansvarlig for øvrig informasjon. Øvrig informasjon omfatter informasjon i årsrapporten bortsett fra årsregnskapet og den tilhørende revisjonsberetningen.

Vår uttalelse om revisjonen av årsregnskapet dekker ikke øvrig informasjon, og vi attesterer ikke den øvrige informasjonen.

I forbindelse med revisjonen av årsregnskapet er det vår oppgave å lese øvrig informasjon med det formål å vurdere hvorvidt det foreligger vesentlig inkonsistens mellom øvrig informasjon og årsregnskapet, kunnskap vi har opparbeidet oss under revisjonen, eller hvorvidt den tilsynelatende inneholder vesentlig feilinformasjon.

Dersom vi konkluderer med at den øvrige informasjonen inneholder vesentlig feilinformasjon er vi pålagt å rapportere det. Vi har ingenting å rapportere i så henseende.

Styrets og daglig leders ansvar for årsregnskapet

Styret og daglig leder (ledelsen) er ansvarlig for å utarbeide årsregnskapet i samsvar med lov og forskrifter, herunder for at det gir et rettviseende bilde i samsvar med regnskapslovens regler og god regnskapsskikk i Norge. Ledelsen er også ansvarlig for slik internkontroll som den finner nødvendig for å kunne utarbeide et årsregnskap som ikke inneholder vesentlig feilinformasjon, verken som følge av misligheter eller utilsiktede feil.

Ved utarbeidelsen av årsregnskapet må ledelsen ta standpunkt til selskapets evne til fortsatt drift og opplyse om forhold av betydning for fortsatt drift. Forutsetningen om fortsatt drift skal legges til grunn for årsregnskapet så lenge det ikke er sannsynlig at virksomheten vil bli avvirket.

Revisors oppgaver og plikter ved revisjonen av årsregnskapet

Vårt mål med revisjonen er å oppnå betryggende sikkerhet for at årsregnskapet som helhet ikke inneholder vesentlig feilinformasjon, verken som følge av misligheter eller utilsiktede feil, og å avgjøre en revisjonsberetning som inneholder vår konklusjon. Betryggende sikkerhet er en høy grad av sikkerhet, men ingen garanti for at

Offices in:

KPMG AS, a Norwegian limited liability company and member firm of the KPMG network of independent member firms affiliated with KPMG International Cooperative ("KPMG International"), a Swiss entity.

Statsautoriserte revisorer - medlemmer av Den norske Revisorforening

Oslo	E verum	Mo - Rana	Stord
A lu	Finnsnes	Molde	Straume
Arendal	Hamer	Sjien	Tromsø
Bergen	Haugesund	Sandefjord	Trondheim
Bodo	Knarvik	Sandnessjøen	Tynset
Drammen	Kristiansand	Stavanger	Å esund



Revisors beretning - 2021
Chemring Nobel AS

en revisjon utført i samsvar med lov, forskrift og god revisjonsskikk i Norge, herunder ISA-ene, alltid vil avdekke vesentlig feilinformasjon som eksisterer. Feilinformasjon kan oppstå som følge av misligheter eller utilsiktede feil. Feilinformasjon blir vurdert som vesentlig dersom den enkeltvis eller samlet med rimelighet kan forventes å påvirke økonomiske beslutninger som brukerne foretar basert på årsregnskapet.

Som del av en revisjon i samsvar med lov, forskrift og god revisjonsskikk i Norge, herunder ISA-ene, utøver vi profesjonelt skjønn og utviser profesjonell skepsis gjennom hele revisjonen. I tillegg:

- identifiserer og anslår vi risikoen for vesentlig feilinformasjon i regnskapet, enten det skyldes misligheter eller utilsiktede feil. Vi utformer og gjennomfører revisjonshandlinger for å håndtere slike risikoer, og innhenter revisjonsbevis som er tilstrekkelig og hensiktsmessig som grunnlag for vår konklusjon. Risikoen for at vesentlig feilinformasjon som følge av misligheter ikke blir avdekket, er høyere enn for feilinformasjon som skyldes utilsiktede feil, siden misligheter kan innebære samarbeid, forfalskning, bevisste utelatelser, uriktige fremstillinger eller overstyring av internkontroll.
- opparbeider vi oss en forståelse av den interne kontroll som er relevant for revisjonen, for å utforme revisjonshandlinger som er hensiktsmessige etter omstendighetene, men ikke for å gi uttrykk for en mening om effektiviteten av selskapets interne kontroll.
- evaluerer vi om de anvendte regnskapsprinsippene er hensiktsmessige og om regnskapsestimaterne og tilhørende noteopplysninger utarbeidet av ledelsen er rimelige.
- konkluderer vi på hensiktsmessigheten av ledelsens bruk av fortsatt drift-forutsetningen ved avleggelsen av regnskapet, basert på innhentede revisjonsbevis, og hvorvidt det foreligger vesentlig usikkerhet knyttet til hendelser eller forhold som kan skape tvil av betydning om selskapets evne til fortsatt drift. Dersom vi konkluderer med at det eksisterer vesentlig usikkerhet, kreves det at vi i revisjonsberetningen henleder oppmerksomheten på tilleggsopplysningene i regnskapet, eller, dersom slike tilleggsopplysninger ikke er tilstrekkelige, at vi modifierer vår konklusjon om årsregnskapet og årsberetningen. Våre konklusjoner er basert på revisjonsbevis innhentet inntil datoen for revisjonsberetningen. Etterfølgende hendelser eller forhold kan imidlertid medføre at selskapet ikke fortsetter driften.
- evaluerer vi den samlede presentasjonen, strukturen og innholdet, inkludert tilleggsopplysningene, og hvorvidt årsregnskapet representerer de underliggende transaksjonene og hendelsene på en måte som gir et rettviseende bilde.

Vi kommuniserer med styret blant annet om det planlagte omfanget av revisjonen og til hvilken tid revisjonsarbeidet skal utføres. Vi utveksler også informasjon om forhold av betydning som vi har avdekket i løpet av revisjonen, herunder om eventuelle svakheter av betydning i den interne kontrollen.

Uttalelse om andre lovmessige krav

Konklusjon om årsberetningen

Basert på vår revisjon av årsregnskapet som beskrevet ovenfor, mener vi at opplysningene i årsberetningen om årsregnskapet, forutsetningen om fortsatt drift og forslaget til resultatdisponering er konsistente med årsregnskapet og i samsvar med lov og forskrifter.

Konklusjon om registrering og dokumentasjon

Basert på vår revisjon av årsregnskapet som beskrevet ovenfor, og kontrollhandlinger vi har funnet nødvendig i henhold til internasjonal standard for attestasjonsoppdrag (ISAE) 3000 «Attestasjonsoppdrag som ikke er revisjon eller forenklet revisorkontroll av historisk finansiell informasjon», mener vi at ledelsen har oppfylt sin plikt til å sørge for ordentlig og oversiktlig registrering og dokumentasjon av selskapets regnskapsopplysninger i samsvar med lov og god bokførings-skikk i Norge.

Oslo, 21. desember 2021
KPMG AS

John Thomas Sørhaug
Statsautorisert revisor



Revisors beretning - 2021
Chemring Nobel AS