



ÅRSREGNSKAPET FOR REGNSKAPSÅRET 2022 - GENERELL INFORMASJON

Enheten

Organisasjonsnummer: 910 671 073
Organisasjonsform: Aksjeselskap
Foretaksnavn: FRAMNESSEENTERET AS
Forretningsadresse: c/o Ivar Schou Trogstad
Thueveien 4
3121 NØTTERØY

Regnskapsår

Årsregnskapets periode: 01.01.2022 - 31.12.2022

Konsern

Morselskap i konsern: Nei

Regnskapsregler

Regler for små foretak benyttet: Ja
Benyttet ved utarbeidelsen av årsregnskapet til selskapet: Regnskapslovens alminnelige regler

Årsregnskapet fastsatt av kompetent organ

Bekreftet av representant for selskapet: Knut Arne Wold
Dato for fastsettelse av årsregnskapet: 28.04.2023

Grunnlag for avgivelse

År 2022: Årsregnskapet er elektronisk innlevert
År 2021: Tall er hentet fra elektronisk innlevert årsregnskap fra 2022

Det er ikke krav til at årsregnskapet m.v. som sendes til Regnskapsregisteret er undertegnet. Kontrollen på at dette er utført ligger hos revisor/enhetens øverste organ. Sikkerheten ivaretas ved at innsender har rolle/rettighet for innsending av årsregnskapet via Altinn, og ved at det bekreftes at årsregnskapet er fastsatt av kompetent organ.

Brønnøysundregistrene, 07.06.2024



Resultatregnskap

Beløp i: NOK	Note	2022	2021
RESULTATREGNSKAP			
Inntekter			
Salgsinntekt		942 141	662 521
Sum inntekter		942 141	662 521
Kostnader			
Varekostnad		490 843	399 289
Lønnskostnad	1, 2	220 483	131 036
Annen driftskostnad		121 258	143 371
Sum kostnader		832 584	673 695
Driftsresultat		109 557	-11 174
Finansinntekter og finanskostnader			
Annen finansinntekt		67 188	167 208
Sum finansinntekter		67 188	167 208
Nedskrivning av finansielle eiendeler		306 208	321 385
Annen finanskostnad		70 867	8 519
Sum finanskostnader		377 075	329 904
Netto finans		-309 887	-162 695
Ordinært resultat før skattekostnad		-200 329	-173 870
Skattekostnad	3	48 414	
Ordinært resultat etter skattekostnad		-248 744	-173 871
Årsresultat		-248 743	-173 870
Overføringer og disponeringer			
Annen egenkapital		-248 743	-173 870
Sum overføringer og disponeringer		-248 743	-173 870



Balanse

Beløp i: NOK	Note	2022	2021
BALANSE - EIENDELER			
Anleggsmidler			
Immaterielle eiendeler			
Sum anleggsmidler		0	0
Omløpsmidler			
Varer			
Varer		51 424	170 070
Sum varer		51 424	170 070
Fordringer			
Kundefordringer	4	41 288	6 388
Sum fordringer		41 288	6 388
Investeringer			
Markedsbaserte aksjer		985 129	1 296 234
Sum investeringer		985 129	1 296 234
Bankinnskudd, kontanter og lignende			
Bankinnskudd, kontanter og lignende		649 226	471 135
Sum bankinnskudd, kontanter og lignende		649 226	471 135
Sum omløpsmidler		1 727 067	1 943 827
SUM EIENDELER		1 727 067	1 943 827
BALANSE - EGENKAPITAL OG GJELD			
Egenkapital			
Innskutt egenkapital			
Aksjekapital (150 aksjer à kr 335,00)	5, 6	50 250	50 250
Sum innskutt egenkapital		50 250	50 250
Opptjent egenkapital			



Balanse

Beløp i: NOK	Note	2022	2021
Annen egenkapital	6	1 455 282	1 704 025
Sum opptjent egenkapital		1 455 282	1 704 025
Sum egenkapital	6	1 505 532	1 754 275
Sum langsiktig gjeld		0	0
Kortsiktig gjeld			
Leverandørgjeld		42 323	10 087
Betalbar skatt	7, 8	48 414	
Skyldige offentlige avgifter		27 307	19 576
Annen kortsiktig gjeld		103 490	159 888
Sum kortsiktig gjeld		221 534	189 551
Sum gjeld		221 534	189 551
SUM EGENKAPITAL OG GJELD		1 727 067	1 943 827



Brønnøysundregistrene

ÅRSREGNSKAP FOR REGNSKAPSÅRET 2022 - GENERELL INFORMASJON

Journalnummer: 2023 409423

Enheten

Organisasjonsnummer: 910 671 073
Organisasjonsform: Aksjeselskap
Foretaksnavn: FRAMNESSEENTERET AS
Forretningsadresse: c/o Ivar Schou Trogstad
Thueveien 4
3121 NØTTERØY

Regnskapsår

Årsregnskapets periode: 01.01.2022 - 31.12.2022

Konsern

Morselskap i konsern: Nei

Regnskapsregler

Regler for små foretak benyttet: Ja
Benyttet ved utarbeidelsen av
årsregnskapet til selskapet: Regnskapslovens alminnelige regler

Årsregnskapet fastsatt av kompetent organ

Bekreftet av representant for selskapet: Knut Arne Wold
Dato for fastsettelse av årsregnskapet: 28.04.2023

Revisjon

Selskapet har besluttet at årsregnskapet
ikke skal revideres: Ja
Årsregnskapet er utarbeidet av ekstern
autorisert regnskapsfører: Ja
Ekstern autorisert regnskapsfører har i
løpet av regnskapsåret bistått ved den
løpende regnskapsføringen eller utført
andre tjenester for selskapet enn å
utarbeide årsregnskapet: Ja

Grunnlag for avgivelse

År 2022: Årsregnskap er elektronisk innlevert.
År 2021: Tall er hentet fra elektronisk innlevert årsregnskap fra 2022.

Det er ikke krav til at årsregnskapet m.v. som sendes til Regnskapsregisteret er undertegnet. Kontrollen på at dette er utført ligger hos revisor/enhetens øverste organ. Sikkerheten ivaretas ved at innsender har rolle/rettighet for innsending av årsregnskapet via Altinn, og ved at det bekreftes at årsregnskapet er fastsatt av kompetent organ.

Brønnøysundregistrene, 22.05.2023

Brønnøysundregistrene
Postadresse: Postboks 900, 8910 Brønnøysund
Telefon: 75 00 75 00
E-post: firmapost@brreg.no Internett: www.brreg.no
Organisasjonsnummer: 974 760 673



Organisasjonsnr: 910 671 073
FRAMNESSEENTERET AS

RESULTATREGNSKAP

Beløp i: NOK	Note	2022	2021
RESULTATREGNSKAP			
Inntekter			
Salgsinntekt		942 141	662 521
Sum inntekter		942 141	662 521
Kostnader			
Varekostnad		490 843	399 289
Lønnskostnad	1, 2	220 483	131 036
Annen driftskostnad		121 258	143 371
Sum kostnader		832 584	673 695
Driftsresultat		109 557	-11 174
Finansinntekter og finanskostnader			
Annen finansinntekt		67 188	167 208
Sum finansinntekter		67 188	167 208
Nedskrivning av finansielle eiendeler			
Annen finanskostnad		70 867	8 519
Sum finanskostnader		377 075	329 904
Netto finans		-309 887	-162 695
Ordinært resultat før skattekostnad			
Skattekostnad	3	48 414	
Ordinært resultat etter skattekostnad		-248 744	-173 871
Årsresultat		-248 743	-173 870
Overføringer og disponeringer			
Annen egenkapital		-248 743	-173 870
Sum overføringer og disponeringer		-248 743	-173 870



Organisasjonsnr: 910 671 073
FRAMNESSEENTERET AS

BALANSE

Beløp i: NOK Note 2022 2021

BALANSE - EIENDELER

Anleggsmidler Immaterielle eiendeler

Sum anleggsmidler 0 0

Omløpsmidler

Varer

Varer 51 424 170 070

Sum varer 51 424 170 070

Fordringer

Kundefordringer 4 41 288 6 388

Sum fordringer 41 288 6 388

Investeringer

Markedsbaserte aksjer 985 129 1 296 234

Sum investeringer 985 129 1 296 234

Bankinnskudd, kontanter og lignende

Bankinnskudd, kontanter
og lignende 649 226 471 135

Sum bankinnskudd,
kontanter og lignende 649 226 471 135

Sum omløpsmidler 1 727 067 1 943 827

SUM EIENDELER 1 727 067 1 943 827

BALANSE - EGENKAPITAL OG GJELD

Egenkapital

Innskutt egenkapital

Aksjekapital (150 aksjer
à kr 335,00) 5, 6 50 250 50 250

Sum innskutt egenkapital 50 250 50 250

Opptjent egenkapital

Annen egenkapital 6 1 455 282 1 704 025

Sum opptjent egenkapital 1 455 282 1 704 025

Sum egenkapital 6 1 505 532 1 754 275

Sum langsiktig gjeld 0 0

Kortsiktig gjeld



Leverandørgjeld		42 323	10 087
Betalbar skatt	7, 8	48 414	
Skyldige offentlige avgifter		27 307	19 576
Annen kortsiktig gjeld		103 490	159 888
Sum kortsiktig gjeld		221 534	189 551
Sum gjeld		221 534	189 551
SUM EGENKAPITAL OG GJELD		1 727 067	1 943 827



Organisasjonsnr: 910 671 073
FRAMNESSENTERET AS

NOTEOPPLYSNINGER - SELSKAP - alle poster oppgitt i hele tall

Note

Regnskapsprinsipper

Årsregnskapet er satt opp i samsvar med regnskapsloven og god regnskapsskikk for små foretak. Klassifisering og vurdering av balanseposter Omløpsmidler og kortsiktig gjeld omfatter poster som knytter seg til varekretsløpet. For andre poster enn kundefordringer omfattes poster som forfaller til betaling innen ett år etter transaksjonsdagen. Anleggsmidler er eiendeler bestemt til varig eie og bruk. Langsiktig gjeld er gjeld som forfaller senere enn ett år etter transaksjonsdagen. Omløpsmidler vurderes til laveste av anskaffelseskost og virkelig verdi. Kortsiktig gjeld balanseføres til nominelt beløp på etableringstidspunktet. Fordringer Kundefordringer og andre fordringer er oppført i balansen til pålydende etter fradrag for avsetning til forventet tap. Avsetning til tap gjøres på grunnlag av individuelle vurderinger av de enkelte fordringene. Varebeholdninger Lager av innkjøpte varer er verdsatt til laveste av anskaffelseskost etter FIFO-prinsippet og virkelig verdi. Egentilvirkede ferdigvarer og varer under tilvirkning er vurdert til variabel tilvirkningskost. Det foretas nedskrivning for påregnelig ukurans. Forøvrig er følgende regnskapsprinsipper anvendt: FIFO-metoden for tilordning av anskaffelseskost for ombyttbare finansielle eiendeler, laveste verdis prinsipp for markedsbaserte finansielle omløpsmidler, leieavtaler er ikke balanseført, pengeposter i utenlandsk valuta er verdsatt til kursen ved regnskapsårets slutt. Skatt Skattekostnaden i resultatregnskapet omfatter både periodens betalbare skatt og endring i utsatt skatt. Utsatt skatt er beregnet med 22% på grunnlag av de midlertidige forskjeller som eksisterer mellom regnskapsmessige og skattemessige verdier, samt skattemessig underskudd til fremføring ved utgangen av regnskapsåret. Skatteøkende og skattereduserende midlertidige forskjeller som reverserer eller kan reversere i samme periode er utlignet og skattevirkningen er beregnet på nettogrunnlaget.

Note

1

Antall årsverk i regnskapsåret

1.00

Note

2

Spesifisering av resultatregnskapet

Lønnskostnader

Lønn	Årets	Fjorårets
	190948.00	114300.00
Folketrygdavgift	Årets	Fjorårets



	27676.00	16736.00
<u>Andre ytelser</u>	<u>Årets</u>	<u>Fjorårets</u>
	1859.00	
<u>Sum lønnskostnader</u>	<u>Årets</u>	<u>Fjorårets</u>
	220483.00	131036.00

Note

Ekstraordinære inntekter og kostnader

<u>Sum</u>	<u>Beløp</u>
------------	--------------

<u>Balanseført verdi 31.12.</u>	<u>Varige driftsmidler</u>	<u>Immaterielle eiend.</u>
---------------------------------	----------------------------	----------------------------

Konsernregnskap

Morselskapet sitt navn

Forretningskontor for morselskapet

Begrunnelse for at datterselskap er utelatt fra konsolideringen

Konsern, tilknyttet selskap m.v. - fordringer og gjeld

Fordringer

<u>Samlet beløp - tilknyttet selskap</u>	<u>Årets</u>	<u>Fjorårets</u>
--	--------------	------------------

<u>Samlet beløp - foretak i samme konsern</u>	<u>Årets</u>	<u>Fjorårets</u>
---	--------------	------------------

<u>Samlet beløp - foretak i samme konsern</u>	<u>Årets</u>	<u>Fjorårets</u>
---	--------------	------------------

<u>Samlet beløp - felles kontrollert virksomhet</u>	<u>Årets</u>	<u>Fjorårets</u>
---	--------------	------------------

<u>Pantstillelse</u>	<u>Beløp</u>
----------------------	--------------

<u>Beholdning av egne aksjer</u>	<u>Antall</u>	<u>Pålydende</u>	<u>Andel av aksjek.</u>
----------------------------------	---------------	------------------	-------------------------

Note



8

Lån og sikkerhetsstillelse til medlemmer

Er det gitt lån eller sikkerhetsstillelse til ledende personer: Nei

Opplysninger om:

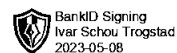
Medlemmer av:

Mer om lån og sikkerhetsstillelse

Note

Noteopplysninger ut over minimumskravene for små foretak

Se eventuelle andre vedlegg.



Årsregnskap for 2022

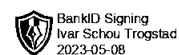
**FRAMNESSEENTERET AS
3121 NØTTERØY**

Innhold

Resultatregnskap

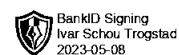
Balanse

Noter



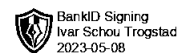
Resultatregnskap for 2022 FRAMNESSEENTERET AS

	Note	2022	2021
Salgsinntekt		942 141	662 521
Sum driftsinntekter		942 141	662 521
Varekostnad		(490 843)	(399 289)
Lønnskostnad	1, 2	(220 483)	(131 036)
Annen driftskostnad		(121 258)	(143 371)
Sum driftskostnader		(832 584)	(673 695)
Driftsresultat		109 557	(11 174)
Annen finansinntekt		67 188	167 208
Sum finansinntekter		67 188	167 208
Nedskrivning av finansielle eiendeler		(306 208)	(321 385)
Annen finanskostnad		(70 867)	(8 519)
Sum finanskostnader		(377 075)	(329 904)
Netto finans		(309 887)	(162 695)
Resultat før skattekostnad		(200 329)	(173 870)
Skattekostnad	3	(48 414)	0
Årsresultat		(248 743)	(173 870)
Overføringer			
Annen egenkapital		(248 743)	(173 870)
Sum		(248 743)	(173 870)



Balanse pr. 31. desember 2022 FRAMNESSENERET AS

	Note	2022	2021
EIENDELER			
Omløpsmidler			
Varer		51 424	170 070
Sum varer		51 424	170 070
Fordringer			
Kundefordringer	4	41 288	6 388
Sum fordringer		41 288	6 388
Investeringer			
Markedsbaserte aksjer		985 129	1 296 234
Sum investeringer		985 129	1 296 234
Bankinnskudd, kontanter og lignende		649 226	471 135
Sum bankinnskudd, kontanter og lignende		649 226	471 135
Sum omløpsmidler		1 727 067	1 943 827
Sum eiendeler		1 727 067	1 943 827




Balanse pr. 31. desember 2022 FRAMNESSENERET AS

	Note	2022	2021
EGENKAPITAL OG GJELD			
Egenkapital			
Innskutt egenkapital			
Aksjekapital (150 aksjer à kr 335,00)	5, 6	50 250	50 250
Sum innskutt egenkapital		50 250	50 250
Opptjent egenkapital			
Annen egenkapital	6	1 455 282	1 704 025
Sum opptjent egenkapital		1 455 282	1 704 025
Sum egenkapital	6	1 505 532	1 754 275
Gjeld			
Kortsiktig gjeld			
Leverandørgjeld		42 323	10 087
Betalbar skatt	7, 8	48 414	0
Skyldige offentlige avgifter		27 307	19 576
Annen kortsiktig gjeld		103 490	159 888
Sum kortsiktig gjeld		221 534	189 551
Sum gjeld		221 534	189 551
Sum egenkapital og gjeld		1 727 067	1 943 827

Færder 28.04.2023

Ivar Schou Trogstad
Styrets leder



Noter 2022 FRAMNESSENERET AS

Regnskapsprinsipper

Årsregnskapet er satt opp i samsvar med regnskapsloven og god regnskapsskikk for små foretak.

Klassifisering og vurdering av balanseposter

Omløpsmidler og kortsiktig gjeld omfatter poster som knytter seg til varekretsløpet. For andre poster enn kundefordringer omfattes poster som forfaller til betaling innen ett år etter transaksjonsdagen. Anleggsmidler er eiendeler bestemt til varig eie og bruk. Langsiktig gjeld er gjeld som forfaller senere enn ett år etter transaksjonsdagen.

Omløpsmidler vurderes til laveste av anskaffelseskost og virkelig verdi. Kortsiktig gjeld balanseføres til nominelt beløp på etableringstidspunktet.

Fordringer

Kundefordringer og andre fordringer er oppført i balansen til pålydende etter fradrag for avsetning til forventet tap. Avsetning til tap gjøres på grunnlag av individuelle vurderinger av de enkelte fordringene.

Varebeholdninger

Lager av innkjøpte varer er verdsatt til laveste av anskaffelseskost etter FIFO- prinsippet og virkelig verdi. Egentilvirkede ferdigvarer og varer under tilvirkning er vurdert til variabel tilvirkningskost. Det foretas nedskrivning for påregnelig ukurans.

Forøvrig er følgende regnskapsprinsipper anvendt:

FIFO-metoden for tilordning av anskaffelseskost for ombyttbare finansielle eiendeler, laveste verdis prinsipp for markedsbaserte finansielle omløpsmidler, leieavtaler er ikke balanseført, pengeposter i utenlandsk valuta er verdsatt til kursen ved regnskapsårets slutt.

Skatt

Skattekostnaden i resultatregnskapet omfatter både periodens betalbare skatt og endring i utsatt skatt. Utsatt skatt er beregnet med 22% på grunnlag av de midlertidige forskjeller som eksisterer mellom regnskapsmessige og skattemessige verdier, samt skattemessig underskudd til fremføring ved utgangen av regnskapsåret. Skatteøkende og skattereduserende midlertidige forskjeller som reverserer eller kan reversere i samme periode er utlignet og skattevirkningen er beregnet på nettogrunnlaget.



Note 1 - Antall årsverk

Selskapet har hatt 1 årsverk sysselsatt i regnskapsåret.

Note 2 - Lønnskostnader etc

	2022	2021
Lønn	190 948	114 300
Arbeidsgiveravgift	27 676	16 736
Andre ytelser	1 859	
Sum	220 483	131 036

Note 3 - Skatt

	2022	2021
Ordinært resultat før skattekostnad	(200 329)	(173 870)
+/- Permanente forskjeller	432 301	164 535
- Fremførbart underskudd	(11 906)	
Årets skattegrunnlag	220 065	(9 335)
Betalbar inntektsskatt for selskapet basert på 22%	48 414	
Sum	48 414	
Skattekostnad i resultatregnskapet	48 414	0
Betalbar skatt i skattekostnad	48 414	
Betalbar skatt i balansen	48 414	0

Note 4 - Kundefordringer

Kundefordringer er vurdert til pålydende, nedskrevet med forventet tap på fordringer. Det er ikke tapsført kundefordringer i løpet av 2022.

	2022	2021
Kundefordringer til pålydende	41 288	6 388
Avsatt til dekning av usikre fordringer		
Netto oppførte kundefordringer	41 288	6 388


Note 5 - Aksjekapital og aksjonærer

Aksjeklasse	Antall aksjer	Pålydende	Bokført verdi
Ordinære aksjer	150	335,00	50 250,00
Sum	150		50 250,00

Aksjeeier	Antall aksjer	Eierandel	Aksjeklasse
Trogstad, Ivar Schou (Styreleder)	150	100,00%	Ordinære aksjer
Totalt antall aksjer	150	100,00%	

Note 6 - Egenkapital

	Aksjekapital	Annen EK	Sum
Egenkapital 01.01.2022	50 250	1 704 025	1 754 275
Årets resultat		(248 743)	(248 743)
Egenkapital 31.12.2022	50 250	1 455 282	1 505 532




Note 7 - Midl. forskjeller - Utsatt skatt/skattefordel

Utsatt skatt/utsatt skattefordel i balansen avsettes på grunnlag av forskjeller mellom regnskapsmessige og skattemessige verdier i henhold til norsk regnskapsstandard for skatt. Midlertidige skatteøkende og skattereduserende forskjeller som kan utlignes er nettoført.

Midlertidige forskjeller knyttet til:	01.01.2022	31.12.2022	Endring
Skattemessig fremførbart underskudd	(11 906)	0	(11 906)
Netto forskjeller	(11 906)	0	(11 906)
Skattereduserende forskjeller som ikke kan utlignes	11 906	0	11 906
Sum midlertidige forskjeller	0	0	0
Utsatt skattefordel 31.12.22. basert på 22%	0	0	0

Note 8 - Lån og sikkerhetsstillelse til ledende personer

Selskapet har ikke gitt lån eller sikkerhetsstillelse til ledende personer, aksjeeiere med videre.



Generalforsamlingsprotokoll FRAMNESSENERET AS

Den 28.04.2023 ble det avholdt ordinær generalforsamling i Framnessenteret AS på selskapets kontor.

Tilstede: Eneaksjonær Ivar Schou Trogstad

Følgende saker ble behandlet og vedtatt:

Sak 1. Styrets årsberetning, resultat og balanse med noter.

Styrets forslag til resultatregnskap og balanse med noter ble gjennomgått og årsoppgjøret ble enstemmig vedtatt som selskapets regnskap for 2022

Sak 2. Fastsettelse av honorar til styret.

Det ble vedtatt å ikke utbetale styrehonorar.

Sak 3. Disponering/overføring av årsresultat.

Årets underskudd kr -248 743 ble vedtatt dekket av fri egenkapital.


Sak 4 Valg av styre

Ivar Schou Trogstad ble gjenvalgt som styreformann.

Andre saker forelå ikke til behandling.

Nøtterøy, 28.04.2023

Ivar Schou Trogstad
Eneaksjonær



Viken Økonomi AS
Postboks 451
3201 Sandefjord

FULLSTENDIGHETSERKLÆRING/LEDELSESERKLÆRING

Bekreftelse til årsregnskapet i FRAMNESSENERET AS:

Vi bekrefter herved etter beste evne og overbevisning at:

1. Selskapets bokførte driftsinntekter er fullstendige og uttrykker virkelig verdi av de varer og tjenester virksomheten har levert til utenforstående i løpet av 2022.
2. Bokførte driftskostnader tilhører selskapet og uttrykker verdien av forbrukte varer og tjenester mottatt fra utenforstående i løpet av 2022.
3. Selskapet har hjemmel til alle eiendeler i balansen, det er ingen pantsettelse av eller heftelser på selskapets eiendeler, med unntak av dem som fremgår av note i årsregnskapet.
4. Vi kjenner ikke til gjeld utover hva som er medtatt i balansen. Vi kjenner heller ikke til garantiforpliktelser, sikkerhetsstillelser, erstatningssøksmål eller pågående prosesser og lignende utover hva som fremgår av årsoppgjøret.
5. Det har ikke skjedd viktige hendelser – eksempelvis oppsigelse av lån, kontraktsinngåelse, rettsvister med mulig økonomisk ansvar, leieavtaler av betydning, vesentlige valuta- eller prisendringer, betydelige tap på fordringer etc. – etter 31. desember 2022.
6. Vi erkjenner vårt ansvar for regnskaps- og internkontrollrutiner som er utformet for å forhindre og avdekke misligheter og feil.
7. Vi bekrefter at det er gitt tilstrekkelige opplysninger i årsregnskapet om eventuelle transaksjoner med nærstående parter.

Vi har gjennomgått det offisielle regnskapet som Viken Økonomi AS har bistått oss med å sette opp, og kjenner ikke til forhold som burde vært medtatt eller fremstilt på annen måte.

Ledelsen er ikke kjent med at det foreligger forhold eller situasjoner som ikke fremgår av årsregnskapet/årsberetningen som kan vurderes å true selskapets fortsatte drift eller eksistens.

28.04.2023

Med hilsen
FRAMNESSENERET AS

Ivar Schou Trogstad
Styreleder/Daglig leder



Noter 2022

FRAMNESSENERET AS

Regnskapsprinsipper

Årsregnskapet er satt opp i samsvar med regnskapsloven og god regnskapsskikk for små foretak.

Klassifisering og vurdering av balanseposter

Omløpsmidler og kortsiktig gjeld omfatter poster som knytter seg til varekretsløpet. For andre poster enn kundefordringer omfattes poster som forfaller til betaling innen ett år etter transaksjonsdagen. Anleggsmidler er eiendeler bestemt til varig eie og bruk. Langsiktig gjeld er gjeld som forfaller senere enn ett år etter transaksjonsdagen.

Omløpsmidler vurderes til laveste av anskaffelseskost og virkelig verdi. Kortsiktig gjeld balanseføres til nominelt beløp på etableringstidspunktet.

Fordringer

Kundefordringer og andre fordringer er oppført i balansen til pålydende etter fradrag for avsetning til forventet tap. Avsetning til tap gjøres på grunnlag av individuelle vurderinger av de enkelte fordringene.

Varebeholdninger

Lager av innkjøpte varer er verdsatt til laveste av anskaffelseskost etter FIFO- prinsippet og virkelig verdi. Egentilvirkede ferdigvarer og varer under tilvirkning er vurdert til variabel tilvirkningskost. Det foretas nedskrivning for påregnelig ukurans.

Forøvrig er følgende regnskapsprinsipper anvendt:

FIFO-metoden for tilordning av anskaffelseskost for ombyttbare finansielle eiendeler, laveste verdis prinsipp for markedsbaserte finansielle omløpsmidler, leieavtaler er ikke balanseført, pengeposter i utenlandsk valuta er verdsatt til kursen ved regnskapsårets slutt.

Skatt

Skattekostnaden i resultatregnskapet omfatter både periodens betalbare skatt og endring i utsatt skatt. Utsatt skatt er beregnet med 22% på grunnlag av de midlertidige forskjeller som eksisterer mellom regnskapsmessige og skattemessige verdier, samt skattemessig underskudd til fremføring ved utgangen av regnskapsåret. Skatteøkende og skattereduserende midlertidige forskjeller som reverserer eller kan reversere i samme periode er utlignet og skattevirkningen er beregnet på netto grunnlaget.



Note 1 - Antall årsverk

Selskapet har hatt 1 årsverk sysselsatt i regnskapsåret.

Note 2 - Lønnskostnader etc

	2022	2021
Lønn	190 948	114 300
Arbeidsgiveravgift	27 676	16 736
Andre ytelser	1 859	
Sum	220 483	131 036

Note 3 - Skatt

	2022	2021
Ordinært resultat før skattekostnad	(200 329)	(173 870)
+/- Permanente forskjeller	432 301	164 535
- Fremførbart underskudd	(11 906)	
Årets skattegrunnlag	220 065	(9 335)
Betalbar inntektsskatt for selskapet basert på 22%	48 414	
Sum	48 414	
Skattekostnad i resultatregnskapet	48 414	0
Betalbar skatt i skattekostnad	48 414	
Betalbar skatt i balansen	48 414	0

Note 4 - Kundefordringer

Kundefordringer er vurdert til pålydende, nedskrevet med forventet tap på fordringer. Det er ikke tapsført kundefordringer i løpet av 2022.

	2022	2021
Kundefordringer til pålydende	41 288	6 388
Avsatt til dekning av usikre fordringer		
Netto oppførte kundefordringer	41 288	6 388

Note 5 - Aksjekapital og aksjonærer

Aksjeklasse	Antall aksjer	Pålydende	Bokført verdi
Ordinære aksjer	150	335,00	50 250,00
Sum	150		50 250,00

Aksjeeier	Antall aksjer	Eierandel	Aksjeklasse
Trogstad, Ivar Schou (Styreleder)	150	100,00%	Ordinære aksjer
Totalt antall aksjer	150	100,00%	

Note 6 - Egenkapital

	Aksjekapital	Annen EK	Sum
Egenkapital 01.01.2022	50 250	1 704 025	1 754 275
Årets resultat		(248 743)	(248 743)
Egenkapital 31.12.2022	50 250	1 455 282	1 505 532



Note 7 - Midl. forskjeller - Utsatt skatt/skattefordel

Utsatt skatt/utsatt skattefordel i balansen avsettes på grunnlag av forskjeller mellom regnskapsmessige og skattemessige verdier i henhold til norsk regnskapsstandard for skatt. Midlertidige skatteøkende og skattereduserende forskjeller som kan utlignes er nettoført.

Midlertidige forskjeller knyttet til:	01.01.2022	31.12.2022	Endring
Skattemessig fremførbart underskudd	(11 906)	0	(11 906)
Netto forskjeller	(11 906)	0	(11 906)
Skattereduserende forskjeller som ikke kan utlignes	11 906	0	11 906
Sum midlertidige forskjeller	0	0	0
Utsatt skattefordel 31.12.22. basert på 22%	0	0	0

Note 8 - Lån og sikkerhetsstillelse til ledende personer

Selskapet har ikke gitt lån eller sikkerhetsstillelse til ledende personer, aksjeeiere med videre.