



## ÅRSREGNSKAPET FOR REGNSKAPSÅRET 2024 - GENERELL INFORMASJON

### Enheten

Organisasjonsnummer: 931 752 367  
Organisasjonsform: Aksjeselskap  
Foretaksnavn: BILIA JLR IMPORT NORWAY AS  
Forretningsadresse: Oksenøyveien 10  
1366 LYSAKER

### Regnskapsår

Årsregnskapets periode: 01.01.2024 - 31.12.2024

### Konsern

Morselskap i konsern: Nei

### Regnskapsregler

Regler for små foretak benyttet: Nei  
Benyttet ved utarbeidelsen av årsregnskapet til selskapet: Regnskapslovens alminnelige regler

### Årsregnskapet fastsatt av kompetent organ

Bekreftet av representant for selskapet: Martina Clemensson  
Dato for fastsettelse av årsregnskapet: 14.11.2025

### Grunnlag for avgivelse

År 2024: Årsregnskapet er elektronisk innlevert  
År 2023: Tall er hentet fra elektronisk innlevert årsregnskap fra 2024

*Det er ikke krav til at årsregnskapet m.v. som sendes til Regnskapsregisteret er undertegnet. Kontrollen på at dette er utført ligger hos revisor/enhetens øverste organ. Sikkerheten ivaretas ved at innsender har rolle/rettighet for innsending av årsregnskapet via Altinn, og ved at det bekreftes at årsregnskapet er fastsatt av kompetent organ.*

Brønnøysundregistrene, 20.11.2025



### Resultatregnskap

| Beløp i: NOK  | Note | 2024               | 2023     |
|---|------|--------------------|----------|
| <b>RESULTATREGNSKAP</b>                               |      |                    |          |
| <b>Inntekter</b>                                      |      |                    |          |
| Salgsinntekt  | 1    | 432 524 956        |          |
| Annen driftsinntekt                                   | 1    |                    |          |
| <b>Sum inntekter</b>                                  |      | <b>432 524 956</b> |          |
| <b>Kostnader</b>                                      |      |                    |          |
| Varekostnad   | 2, 3 | 396 456 006        |          |
| Lønnskostnad  | 4    | 19 151 755         |          |
| Avskrivning av driftsmidler og immaterielle eiendeler | 5    | 1 633 395          |          |
| Annen driftskostnad                                   | 4    | 51 458 058         |          |
| <b>Sum kostnader</b>                                  |      | <b>468 699 215</b> |          |
| <b>Driftsresultat</b>                                 |      | <b>-36 174 259</b> |          |
| <b>Finansinntekter og finanskostnader</b>             |      |                    |          |
| Annen renteinntekt                                    |      | 304 296            |          |
| Annen finansinntekt                                   |      | 2 037 041          |          |
| <b>Sum finansinntekter</b>                            |      | <b>2 341 338</b>   |          |
| Rentekostnad til foretak i samme konsern              | 2    | 180 000            |          |
| Annen rentekostnad                                    |      | 2 905 182          |          |
| Annen finanskostnad                                   |      | 718 804            |          |
| <b>Sum finanskostnader</b>                            |      | <b>3 803 987</b>   |          |
| <b>Netto finans</b>                                   |      | <b>-1 462 649</b>  |          |
| <b>Resultat før skattekostnad</b>                     | 6    | <b>-37 636 908</b> | <b>0</b> |
| Skattekostnad på resultat                             | 6    | -8 266 183         |          |
| <b>Årsresultat</b>                                    | 7    | <b>-29 370 725</b> | <b>0</b> |
| <b>Årsresultat etter minoritetsinteresser</b>         |      | <b>-29 370 725</b> |          |
| <b>Totalresultat</b>                                  |      | <b>-29 370 725</b> |          |



## Resultatregnskap

| <b>Beløp i: NOK</b>                      | <b>Note</b> | <b>2024</b>        | <b>2023</b> |
|--|-------------|--------------------|-------------|
| <b>Overføringer og disponeringer</b>     |             |                    |             |
| Udekket tap                              |             | -29 370 725        |             |
| <b>Sum overføringer og disponeringer</b> |             | <b>-29 370 725</b> |             |



## Balanse

| Beløp i: NOK                                   | Note        | 2024               | 2023     |
|--|-------------|--------------------|----------|
| <b>BALANSE - EIENDELER</b>                     |             |                    |          |
| <b>Anleggsmidler</b>                           |             |                    |          |
| <b>Immaterielle eiendeler</b>                  |             |                    |          |
| Konsesjoner, patenter o.l.                     | 5           | 1 889 836          |          |
| Utsatt skattefordel                            | 6           | 8 266 183          |          |
| <b>Sum immaterielle eiendeler</b>              |             | <b>10 156 019</b>  |          |
| <b>Varige driftsmidler</b>                     |             |                    |          |
| Tomter, bygninger o.a. fast eiendom            | 5           |                    |          |
| Maskiner og anlegg                             | 5, 8        | 7 255 155          |          |
| Skip og flytende installasjoner                | 5           |                    |          |
| Driftsløsøre, inventar o.a. utstyr             | 5           |                    |          |
| <b>Sum varige driftsmidler</b>                 |             | <b>7 255 155</b>   |          |
| <b>Finansielle anleggsmidler</b>               |             |                    |          |
| Andre langsiktige fordringer                   | 9           | 100 000            |          |
| <b>Sum finansielle anleggsmidler</b>           |             | <b>100 000</b>     |          |
| <b>Sum anleggsmidler</b>                       |             | <b>17 511 173</b>  | <b>0</b> |
| <b>Omløpsmidler</b>                            |             |                    |          |
| <b>Varer</b>                                   |             |                    |          |
| <b>Sum varer</b>                               | 3           | <b>105 546 104</b> |          |
| <b>Fordringer</b>                              |             |                    |          |
| Kundefordringer                                | 10          | 66 354 953         |          |
| Andre kortsiktige fordringer                   | 11          | 84 123 751         |          |
| Konsernfordringer                              | 2, 10,<br>2 | 91 678 520         |          |
| <b>Sum fordringer</b>                          |             | <b>242 157 224</b> |          |
| <b>Bankinnskudd, kontanter og lignende</b>     |             |                    |          |
| Bankinnskudd, kontanter o.l.                   | 12          | 32 424 427         |          |
| <b>Sum bankinnskudd, kontanter og lignende</b> |             | <b>32 424 427</b>  |          |
| <b>Sum omløpsmidler</b>                        |             | <b>380 127 755</b> | <b>0</b> |



### Balanse

| Beløp i: NOK                          | Note     | 2024               | 2023     |
|---------------------------------------|----------|--------------------|----------|
| <b>SUM EIENDELER</b>                  |          | <b>397 638 928</b> | <b>0</b> |
| <b>BALANSE - EGENKAPITAL OG GJELD</b> |          |                    |          |
| <b>Egenkapital</b>                    |          |                    |          |
| <b>Innskutt egenkapital</b>           |          |                    |          |
| Aksjekapital                          | 13       | 100 000            |          |
| Beholdning av egne aksjer             | 13       |                    |          |
| Annen innskutt egenkapital            | 7, 14    | 30 206 397         |          |
| <b>Sum innskutt egenkapital</b>       |          | <b>30 306 397</b>  |          |
| <b>Opptjent egenkapital</b>           |          |                    |          |
| Udekket tap                           |          | 29 370 725         |          |
| <b>Sum opptjent egenkapital</b>       |          | <b>-29 370 725</b> |          |
| <b>Sum egenkapital</b>                | <b>7</b> | <b>935 672</b>     | <b>0</b> |
| <b>Gjeld</b>                          |          |                    |          |
| <b>Langsiktig gjeld</b>               |          |                    |          |
| <b>Annen langsiktig gjeld</b>         |          |                    |          |
| Gjeld til kredittinstitusjoner        | 9        | 8 804 496          |          |
| Langsiktig konserngjeld               | 2        |                    |          |
| <b>Sum annen langsiktig gjeld</b>     |          | <b>8 804 496</b>   |          |
| <b>Sum langsiktig gjeld</b>           |          | <b>8 804 496</b>   | <b>0</b> |
| <b>Kortsiktig gjeld</b>               |          |                    |          |
| Gjeld til kredittinstitusjoner        | 15       | 118 878 101        |          |
| Leverandørgjeld                       |          | 113 018 799        |          |
| Skyldig offentlige avgifter           |          | 1 497 288          |          |
| Kortsiktig konserngjeld               | 2        | 73 478 481         |          |
| Annen kortsiktig gjeld                | 11       | 81 026 090         |          |
| <b>Sum kortsiktig gjeld</b>           |          | <b>387 898 759</b> |          |
| <b>Sum gjeld</b>                      |          | <b>396 703 256</b> | <b>0</b> |



## Balanse

| <b>Beløp i: NOK</b>             | <b>Note</b> | <b>2024</b>        | <b>2023</b> |
|---------------------------------|-------------|--------------------|-------------|
| <b>SUM EGENKAPITAL OG GJELD</b> |             | <b>397 638 928</b> | <b>0</b>    |



## Brønnøysundregistrene

### ÅRSREGNSKAP FOR REGNSKAPSÅRET 2024 - GENERELL INFORMASJON

Journalnummer: 2025 762919

#### Enheten

Organisasjonsnummer: 931 752 367  
Organisasjonsform: Aksjeselskap  
Foretaksnavn: BILIA JLR IMPORT NORWAY AS  
Forretningsadresse: Oksenøyveien 10  
1366 LYSAKER

#### Regnskapsår

Årsregnskapets periode: 01.01.2024 - 31.12.2024

#### Konsern

Morselskap i konsern: Nei

#### Regnskapsregler

Regler for små foretak benyttet: Nei  
Benyttet ved utarbeidelsen av årsregnskapet til selskapet: Regnskapslovens alminnelige regler

#### Årsregnskapet fastsatt av kompetent organ

Bekreftet av representant for selskapet: Martina Clemensson  
Dato for fastsettelse av årsregnskapet: 14.11.2025

#### Grunnlag for avgivelse

År 2024: Årsregnskap er elektronisk innlevert.  
År 2023: Tall er hentet fra elektronisk innlevert årsregnskap fra 2024.

*Det er ikke krav til at årsregnskapet m.v. som sendes til Regnskapsregisteret er undertegnet. Kontrollen på at dette er utført ligger hos revisor/enhetens øverste organ. Sikkerheten ivaretas ved at innsender har rolle/rettighet for innsending av årsregnskapet via Altinn, og ved at det bekreftes at årsregnskapet er fastsatt av kompetent organ.*

Brønnøysundregistrene, 19.11.2025



Organisasjonsnr: 931 752 367  
BILIA JLR IMPORT NORWAY AS

## RESULTATREGNSKAP

| <b>Beløp i: NOK</b>                                   | <b>Note</b> | <b>2024</b>        | <b>2023</b> |
|---|-------------|--------------------|-------------|
| <b>RESULTATREGNSKAP</b>                               |             |                    |             |
| <b>Inntekter</b>                                      |             |                    |             |
| Salgsinntekt  | 1           | 432 524 956        |             |
| Annen driftsinntekt                                   | 1           |                    |             |
| <b>Sum inntekter</b>                                  |             | <b>432 524 956</b> |             |
| <b>Kostnader</b>                                      |             |                    |             |
| Varekostnad   | 2, 3        | 396 456 006        |             |
| Lønnskostnad  | 4           | 19 151 755         |             |
| Avskrivning av driftsmidler og immaterielle eiendeler | 5           | 1 633 395          |             |
| Annen driftskostnad                                   | 4           | 51 458 058         |             |
| <b>Sum kostnader</b>                                  |             | <b>468 699 215</b> |             |
| <b>Driftsresultat</b>                                 |             | <b>-36 174 259</b> |             |
| <b>Finansinntekter og finanskostnader</b>             |             |                    |             |
| Annen renteinntekt                                    |             | 304 296            |             |
| Annen finansinntekt                                   |             | 2 037 041          |             |
| <b>Sum finansinntekter</b>                            |             | <b>2 341 338</b>   |             |
| Rentekostnad til foretak i samme konsern              | 2           | 180 000            |             |
| Annen rentekostnad                                    |             | 2 905 182          |             |
| Annen finanskostnad                                   |             | 718 804            |             |
| <b>Sum finanskostnader</b>                            |             | <b>3 803 987</b>   |             |
| <b>Netto finans</b>                                   |             | <b>-1 462 649</b>  |             |
| <b>Resultat før skattekostnad</b>                     | <b>6</b>    | <b>-37 636 908</b> | <b>0</b>    |
| Skattekostnad på resultat                             | 6           | -8 266 183         |             |
| <b>Årsresultat</b>                                    | <b>7</b>    | <b>-29 370 725</b> | <b>0</b>    |
| <b>Årsresultat etter minoritetsinteresser</b>         |             | <b>-29 370 725</b> |             |
| <b>Totalresultat</b>                                  |             | <b>-29 370 725</b> |             |
| <b>Overføringer og disponeringer</b>                  |             |                    |             |
| Udekket tap   |             | -29 370 725        |             |
| <b>Sum overføringer og disponeringer</b>              |             | <b>-29 370 725</b> |             |



Organisasjonsnr: 931 752 367  
BILIA JLR IMPORT NORWAY AS

## BALANSE

| Beløp i: NOK                                       | Note     | 2024               | 2023     |
|--|----------|--------------------|----------|
| <b>BALANSE - EIENDELER</b>                         |          |                    |          |
| <b>Anleggsmidler</b>                               |          |                    |          |
| <b>Immaterielle eiendeler</b>                      |          |                    |          |
| Konsesjoner, patenter o.l.                         | 5        | 1 889 836          |          |
| Utsatt skattefordel                                | 6        | 8 266 183          |          |
| <b>Sum immaterielle eiendeler</b>                  |          | <b>10 156 019</b>  |          |
| <b>Varige driftsmidler</b>                         |          |                    |          |
| Tomter, bygninger o.a.<br>fast eiendom             | 5        |                    |          |
| Maskiner og anlegg                                 | 5, 8     | 7 255 155          |          |
| Skip og flytende<br>installasjoner                 | 5        |                    |          |
| Driftsløsøre, inventar o.<br>a. utstyr             | 5        |                    |          |
| <b>Sum varige driftsmidler</b>                     |          | <b>7 255 155</b>   |          |
| <b>Finansielle anleggsmidler</b>                   |          |                    |          |
| Andre langsiktige<br>fordringer                    | 9        | 100 000            |          |
| <b>Sum finansielle<br/>anleggsmidler</b>           |          | <b>100 000</b>     |          |
| <b>Sum anleggsmidler</b>                           |          | <b>17 511 173</b>  | <b>0</b> |
| <b>Omløpsmidler</b>                                |          |                    |          |
| <b>Varer</b>                                       |          |                    |          |
| <b>Sum varer</b>                                   | 3        | <b>105 546 104</b> |          |
| <b>Fordringer</b>                                  |          |                    |          |
| Kundefordringer                                    | 10       | 66 354 953         |          |
| Andre kortsiktige<br>fordringer                    | 11       | 84 123 751         |          |
| Konsernfordringer                                  | 2, 10, 2 | 91 678 520         |          |
| <b>Sum fordringer</b>                              |          | <b>242 157 224</b> |          |
| <b>Bankinnskudd, kontanter<br/>og lignende</b>     |          |                    |          |
| Bankinnskudd, kontanter o.<br>l.                   | 12       | 32 424 427         |          |
| <b>Sum bankinnskudd,<br/>kontanter og lignende</b> |          | <b>32 424 427</b>  |          |
| <b>Sum omløpsmidler</b>                            |          | <b>380 127 755</b> | <b>0</b> |
| <b>SUM EIENDELER</b>                               |          | <b>397 638 928</b> | <b>0</b> |
| <b>BALANSE - EGENKAPITAL OG<br/>GJELD</b>          |          |                    |          |



|                                   |          |                    |          |
|-----------------------------------|----------|--------------------|----------|
| <b>Egenkapital</b>                |          |                    |          |
| <b>Innskutt egenkapital</b>       |          |                    |          |
| Aksjekapital                      | 13       | 100 000            |          |
| Beholdning av egne aksjer         | 13       |                    |          |
| Annen innskutt egenkapital        | 7, 14    | 30 206 397         |          |
| <b>Sum innskutt egenkapital</b>   |          | <b>30 306 397</b>  |          |
| <b>Opptjent egenkapital</b>       |          |                    |          |
| Udekket tap                       |          | 29 370 725         |          |
| <b>Sum opptjent egenkapital</b>   |          | <b>-29 370 725</b> |          |
| <b>Sum egenkapital</b>            | <b>7</b> | <b>935 672</b>     | <b>0</b> |
| <b>Gjeld</b>                      |          |                    |          |
| <b>Langsiktig gjeld</b>           |          |                    |          |
| <b>Annen langsiktig gjeld</b>     |          |                    |          |
| Gjeld til                         |          |                    |          |
| kredittinstitusjoner              | 9        | 8 804 496          |          |
| Langsiktig konserngjeld           | 2        |                    |          |
| <b>Sum annen langsiktig gjeld</b> |          | <b>8 804 496</b>   |          |
| <b>Sum langsiktig gjeld</b>       |          | <b>8 804 496</b>   | <b>0</b> |
| <b>Kortsiktig gjeld</b>           |          |                    |          |
| Gjeld til                         |          |                    |          |
| kredittinstitusjoner              | 15       | 118 878 101        |          |
| Leverandørgjeld                   |          | 113 018 799        |          |
| Skyldig offentlige avgifter       |          | 1 497 288          |          |
| Kortsiktig konserngjeld           | 2        | 73 478 481         |          |
| Annen kortsiktig gjeld            | 11       | 81 026 090         |          |
| <b>Sum kortsiktig gjeld</b>       |          | <b>387 898 759</b> |          |
| <b>Sum gjeld</b>                  |          | <b>396 703 256</b> | <b>0</b> |
| <b>SUM EGENKAPITAL OG GJELD</b>   |          | <b>397 638 928</b> | <b>0</b> |



Organisasjonsnr: 931 752 367  
BILIA JLR IMPORT NORWAY AS

NOTEOPPLYSNINGER - SELSKAP - alle poster oppgitt i hele tall

## Note

Antall årsverk i regnskapsåret  
14.00

Sum Beløp

Balanseført verdi 31.12. Varige driftsmidler Immaterielle eiend.

## Konsernregnskap

Morselskapet sitt navn

Forretningskontor for morselskapet

## Begrunnelse for at datterselskap er utelatt fra konsolideringen

Samlet beløp - tilknyttet selskap Årets Fjorårets

Samlet beløp - foretak i samme konsern Årets Fjorårets

Samlet beløp - foretak i samme konsern Årets Fjorårets

Samlet beløp - felles kontrollert virksomhet Årets Fjorårets

Pantstillelse Beløp

Beholdning av egne aksjer Antall Pålydende Andel av aksjek.



Til generalforsamlingen i Bilia JLR Import Norway AS

## Uavhengig revisors beretning

### Konklusjon

Vi har revidert årsregnskapet for Bilia JLR Import Norway AS som består av balanse per 31. desember 2024, resultatregnskap og kontantstrømpstilling for regnskapsåret avsluttet per denne datoen og noter til årsregnskapet, herunder et sammendrag av viktige regnskapsprinsipper.

Etter vår mening oppfyller årsregnskapet gjeldende lovkrav, og gir årsregnskapet et rettviseende bilde av selskapets finansielle stilling per 31. desember 2024, og av dets resultater og kontantstrømmer for regnskapsåret avsluttet per denne datoen i samsvar med regnskapslovens regler og god regnskapsskikk i Norge.

### Grunnlag for konklusjonen

Vi har gjennomført revisjonen i samsvar med International Standards on Auditing (ISA-ene). Våre oppgaver og plikter i henhold til disse standardene er beskrevet nedenfor under *Revisors oppgaver og plikter ved revisjonen av årsregnskapet*. Vi er uavhengige av selskapet i samsvar med kravene i relevante lover og forskrifter i Norge og International Code of Ethics for Professional Accountants (inkludert internasjonale uavhengighetsstandarder) utstedt av International Ethics Standards Board for Accountants (IESBA-reglene), og vi har overholdt våre øvrige etiske forpliktelser i samsvar med disse kravene. Innhentet revisjonsbevis er etter vår vurdering tilstrekkelig og hensiktsmessig som grunnlag for vår konklusjon.

### Andre forhold

Selskapets årsregnskap er avlagt etter utløpet av lovens frist for avleggelse av årsregnskap.

### Øvrig informasjon

Styret og daglig leder (ledelsen) er ansvarlige for informasjonen i årsberetningen. Øvrig informasjon omfatter informasjon i årsrapporten bortsett fra årsregnskapet og den tilhørende revisjonsberetningen. Vår konklusjon om årsregnskapet ovenfor dekker ikke informasjonen i årsberetningen.

I forbindelse med revisjonen av årsregnskapet er det vår oppgave å lese årsberetningen. Formålet er å vurdere hvorvidt det foreligger vesentlig inkonsistens mellom årsberetningen og årsregnskapet og den kunnskap vi har opparbeidet oss under revisjonen av årsregnskapet, eller hvorvidt informasjon i årsberetningen ellers fremstår som vesentlig feil. Vi har plikt til å rapportere dersom årsberetningen fremstår som vesentlig feil. Vi har ingenting å rapportere i så henseende.

Basert på kunnskapen vi har opparbeidet oss i revisjonen, mener vi at årsberetningen

- er konsistent med årsregnskapet og
- inneholder de opplysninger som skal gis i henhold til gjeldende lovkrav.

### Ledelsens ansvar for årsregnskapet

Ledelsen er ansvarlig for å utarbeide årsregnskapet og for at det gir et rettviseende bilde i samsvar med regnskapslovens regler og god regnskapsskikk i Norge. Ledelsen er også ansvarlig for slik internkontroll som den finner nødvendig for å kunne utarbeide et årsregnskap som ikke inneholder vesentlig feilinformasjon, verken som følge av misligheter eller utilsiktede feil.

Ved utarbeidelsen av årsregnskapet må ledelsen ta standpunkt til selskapets evne til fortsatt drift og opplyse om forhold av betydning for fortsatt drift. Forutsetningen om fortsatt drift skal legges til grunn for årsregnskapet så lenge det ikke er sannsynlig at virksomheten vil bli avvirket.

### Revisors oppgaver og plikter ved revisjonen av årsregnskapet

PricewaterhouseCoopers AS, Dronning Eufemias gate 71, Postboks 748 Sentrum, NO-0106 Oslo  
T: 02316, org. no.: 987 009 713 MVA, [www.pwc.no](http://www.pwc.no)  
Statsautoriserte revisorer, medlemmer av Den norske Revisorforening og autorisert regnskapsførerselskap



Vårt mål er å oppnå betryggende sikkerhet for at årsregnskapet som helhet ikke inneholder vesentlig feilinformasjon, verken som følge av misligheter eller utilsiktede feil, og å avgi en revisjonsberetning som inneholder vår konklusjon. Betryggende sikkerhet er en høy grad av sikkerhet, men ingen garanti for at en revisjon utført i samsvar med ISA-ene, alltid vil avdekke vesentlig feilinformasjon. Feilinformasjon kan oppstå som følge av misligheter eller utilsiktede feil. Feilinformasjon er å anse som vesentlig dersom den enkeltvis eller samlet med rimelighet kan forventes å påvirke de økonomiske beslutningene som brukerne foretar på grunnlag av årsregnskapet. For videre beskrivelse av revisors oppgaver og plikter vises det til: <https://revisorforeningen.no/revisionsberetninger>

Oslo, 14. november 2025  
**PricewaterhouseCoopers AS**

Marius Thorsrud  
Statsautorisert revisor  
(elektronisk signert)



 **Securely signed with Brevio**

This document is electronically signed and sealed with Brevio under **eIDAS**, valid in all EU states. Signatures comply with **eIDAS** and **PADES** standards.

The identities of the signers are listed below:

2025-11-14 14:13:35 UTC+01:00


**Marius Thorsrud**

 **bankID**

NO BankID - dbb53ed6-d4d5-4f79-9c75-0d21117a5cf3

 **This document package contains:**

- The original document
- Closing page (this page)

 Electronic signatures are not visible but digitally integrated.



## Styrets årsberetning for 2024

**Bilia JLR IMPORT NORWAY AS**

Org. nr. NO 931 752 367 MVA

Oksenøyveien 10, 1366 Lysaker, Norge

### Selskapets virksomhet

Bilia JLR Import Norway AS (heretter omtalt som «Bilia JLR» i dette dokumentet) startet i 2024 som offisiell importør av Jaguar og Land Rover i Norge. Virksomheten er ikke konsesjonsbelagt. Selskapet ble stiftet i 2023 og er heleid av Bilia JLR Import AB, som igjen er eid 70 % av Bilia AB som er børsnotert i Sverige. Bilia er en av Europas største fullserviceleverandører for alt relatert til bileierskap, med en ledende posisjon innen salg og service av biler. Bilia JLR er lokalisert i Oksenøyveien 10, 1366 Lysaker, uten flere filialer.

2024 har vært et år med bygging, tilpasning og strategisk posisjonering i et marked som er både modent og dynamisk. Selv om salgsvolumene har blitt påvirket av mangelen på nye elbilmodeller i 2023 og 2024, har vi lagt grunnlaget for en sterk fremtid. Med lanseringen av et nytt elbilprogram fra Jaguar og Land Rover de neste årene, hvor Norge er et prioritert marked, ser vi fram til de kommende periodene. Vår ambisjon er å vokse sammen med våre forhandlere og styrke merkenes tilstedeværelse i et land hvor elektrifisering er normen.

### Forretningsutvikling og resultater

Bilia JLR er offisiell importør av Jaguar og Land Rover. Oppstarten fant sted i april 2024, og selskapet har fortsatt å utvikle virksomheten sin i løpet av året, med særlig fokus på elektrifisering og bærekraftig mobilitet. Elbilmarkedet er en sentral del av selskapets fremtidige strategi, og lanseringen av nye elektriske modeller er en viktig milepæl.

De siste årene har norsk økonomi vært preget av prisøkninger og høyere renter som har påvirket forbrukernes kjøpekraft. Dette har vært en medvirkende årsak til et lavere nybilsalg i perioden. Personbilmarkedet i Norge i 2024 endte med 128 691 førstegangsregistrerte personbiler som er en økning på 1,4 % mot 2023. Til sammenligning har gjennomsnittet de siste tre årene vært på rundt 159 000 førstegangsregistrerte personbiler. Resultatet til Bilia JLR påvirkes i stor grad av lavere nybilsalg mot de siste årene, og et stadig økende konkurranseutsatt marked som preges av nye aktører som etablerer seg i Norge.

I 2024 ble det bestemt at det ikke skal importeres flere Jaguarer til Norge basert på dagens modellutvalg. Det blir stans i importen til Norge fram til nye elektriske modeller blir lansert. Det ble i løpet av 2024 solgt 22 nye Jaguarer i Norge mot 94 biler i 2023. Det har også vært en nedgang i salget av nye Land Rovere i 2024 der nybilsalget utgjorde 318 nyregistrerte biler mot 498 biler i 2023. Det vil komme nye elektriske modeller fra Land Rover de neste årene som det forventes vil gi økt salg sammenlignet med nåværende salgsvolum.

Dokumentnummer: 2y10IPdZL1W1p4V73AH1Hrhj6005mT - Sida (1 av 5)



Selskapets økonomiske utvikling i løpet av regnskapsåret 2024 er i tråd med prognosen ved oppstart. Videre har selskapet gjennomført kostnadsbesparelser som startet høsten 2024 med en omorganisering av organisasjonen, reduksjon av markedsføringskostnader, og besparelser på biler internt i konsernet.

Det foregår ingen egen forskning og utvikling i selskapet. Det er gjort investeringer som er tatt over driften, og som bidrar til underskuddet. Det er blant annet gjort investeringer knyttet til ERP-systemet som selskapet benytter. For å gi et helhetlig bilde av selskapets utvikling brukes både økonomiske nøkkeltall, og ikke-finansielle indikatorer som kundetilfredshet, miljøpåvirkning og medarbeiderengasjement.

Bilia JLR sin omsetning ble NOK 433 millioner og resultatet etter skatt viser et underskudd på NOK 29,4 millioner. Siden driften starten opp i 2024, så foreligger det ingen sammenligningstall. Selskapets egenkapital per 31. desember 2024 utgjør NOK 935 672 etter kapitaltilskuddet fra eierne på NOK 30,2 millioner. Dette tilsvarer en egenkapitalandel på 0,2 %.

Bilia JLR har i 2024 en positiv endring i kontantstrømmen på NOK 32,4 millioner. Selskapets kontantstrøm fra operasjonelle aktiviteter tilsvarer NOK 12,9 millioner. Beløpet avviker vesentlig fra driftunderskuddet på NOK -36,2 millioner. Dette skyldes økt kapitalbinding av biler og deler på lager for levering i 2025, samt økte kundefordringer. På den andre siden har selskapet økt leverandørgjeld og andre tidsavgrensningsposter.

Negativ kontantstrøm fra investeringsaktiviteter på NOK -10,8 millioner relateres til kjøp av brukte biler og immaterielle eiendeler. Positiv kontantstrøm fra finansieringsaktiviteter på NOK 30,3 millioner relaterer seg til to kapitaltilførsler på SEK 15 millioner hver fra morselskapet.

## **Finansiell risiko**

Styrets vurdering er at den finansielle risikoen er lav som det fremgår av de påfølgende avsnittene baserer dette seg på en nærmere vurdering av likviditetsrisiko, kredittisiko og markedsrisiko.

## **Likviditetsrisiko**

Likviditetsbeholdningen til Bilia JLR var på NOK 32,4 millioner ved utgangen av 2024. Selskapet har en kassekredittramme på NOK 85 millioner hvorav NOK 83,4 millioner var benyttet ved årsslutt. Kassekreditten kan om nødvendig økes og er en del av Bilia sin konsernordning, som også inkluderer rapportering og rentefastsetting. Det er også stilt kreditt hos DNB på NOK 150 millioner for selskapets interne biler. Kreditten som er innvilget er sikret i selskapets eiendeler.

Likviditetsrisiko relateres til selskapets evne til å betjene gjeldsforpliktelse etter hvert som de forfaller. Risikoen dempes ved å ha likviditetsreserver tilgjengelige, en moderat belåningsgrad og en god relasjon til ulike finansieringskilder. Bilia JLR har for 2024 en likviditetsgrad 1 på 0,98 og en likviditetsgrad 2 på 0,71 som begge er under verdien som selskapet bør ligge på. Selskapet er eksponert for finansiell risiko knyttet til økt kapitalbinding som kan føre til press på selskapets tilgjengelige likviditet. Bilia JLR opererer i en bransje med relativt store svingninger i arbeidskapitalen. Det er sterkt fokus på kapitalbindingen i varelageret med biler og deler, samt andre forhold som innebærer finansiell risiko. Bilia JLR er også eksponert mot endringer i flere valutakurser. Etter styrets vurdering har selskapet hensiktsmessige prosedyrer for likviditetsplanlegging, kredittvurdering og valutasikring.



## **Kreditrisiko**

Majoriteten av kundefordringer relaterer seg mot andre selskaper i Bilia konsernet, som anses som trygge fordringer. Øvrige kunder blir kredittvurdert etter selskapets rutiner. Selskapets faktiske og forventede tap er minimale, og man anser derfor at kredittrisikoen er lav.

## **Markedsrisiko**

Selskapet opererer i en bransje som påvirkes av norske og europeiske markedsforhold, teknologisk utvikling og endret forbrukeratferd. I tillegg påvirkes bilbransjen av makroøkonomiske forhold, samt endringer i skatte- og avgiftsnivået. Markedsrisikoer inkluderer også endringer i etterspørselen etter fossildrevne kjøretøy, samt økt konkurranse fra nye aktører i elbilsegmentet som etablerer seg i Norge.

## **Arbeidsmiljø, likestilling og ikke-diskriminering**

Bilia JLR streber etter å tilby et trygt, inkluderende og utviklende arbeidsmiljø. Selskapet hadde 19 ansatte per 31. desember 2024, hvorav 15 menn og fire kvinner. Sykefraværet i selskapet utgjorde 1,9 %. Sykefraværet er på et stabilt nivå og overvåkes kontinuerlig. Det er ikke rapportert om alvorlige arbeidsulykker i løpet av året.

Likebehandling og mangfold er integrerte deler av Bilia sin strategi. Det er ikke forskjellsbehandling i forhold til lønn eller andre arbeidsvilkår. Videre har selskapet nulltoleranse for diskriminering, og arbeider målrettet for å forhindre enhver form for diskriminering, forskjellsbehandling og trakassering. Selskapet følger Bilia sine konsernmål og retningslinjer for likestilling, og jobber aktivt for å fremme en inkluderende kultur. Årlig overvåking av kjønnsfordeling og andre mangfolds indikatorer gjennomføres i samsvar med konsernets retningslinjer.

## **Forsikring for styrets medlemmer og daglig leder**

Det er tegnet forsikring for styrets medlemmer og daglig leder for deres mulige erstatningsansvar.

## **Ytre miljø**

Bærekraft og selskapets påvirkning på miljøet blir stadig viktigere. Vi ser at våre kunder i større grad etterspør dette, og Bilia sine leverandører setter også sterkere krav. Som importør av kjøretøy har Bilia JLR et ansvar for å bidra til et redusert miljøavtrykk. Bilia JLR følger gjeldende lover og retningslinjer for bærekraftsarbeid i Norge, og følger Bilia sine retningslinjer og strategier på området. Økt satsing på elbilmarkedet er en strategisk prioritet, og selskapet jobber aktivt med å fremme salget av elektriske og hybridmodeller. Selskapet påvirker miljøet primært gjennom transport og logistikk, og jobber med å optimalisere disse flytene for å redusere utslippet. Et av de viktigste tiltakene som er gjennomført i 2024 var å skifte ut firmabilparken til elektriske biler. Dette har hatt en positiv endring på utslippstallene til selskapet. Fremover vil vi fortsette arbeidet med å redusere antallet fossile demo- og utleie biler i takt med endringer i modellporteføljen fra Jaguar og Land Rover.



## Markedsutvikling

Det norske bilmarkedet er et av verdens mest elektrifiserte, med elbiler som står for majoriteten av nyregistreringene. Dette har stilt høye krav til produkttilbud og innovasjon. I 2025 har Bilia JLR navigert i et utfordrende landskap der Jaguar og Land Rover sin modellportefølje enda ikke fullt ut har møtt markedets etterspørsel etter elektriske alternativer. Til tross for dette har selskapet etablert et solid fundament og et effektivt distribusjonsnettverk. Med lanseringen av nye elbilmodeller fra Jaguar og Land Rover i løpet av de neste årene forventes økt konkurranseevne og en sterkere markedspåvirkning.

## Fremtidsutsikter / Fortsatt drift

Etter styrets oppfatning gir det fremlagte resultatregnskapet og balansen for 2024, med tilhørende noter og kontantstrømoppstilling, et riktig uttrykk for selskapet sin stilling og resultat av virksomheten. Styret foreslår at de fremlagte regnskaper fastsettes som selskapets resultatregnskap og balanse.

Fremtiden for Bilia JLR ser positiv ut. Med et nytt elbilprogram fra Jaguar og Land Rover, hvor Norge har fått tildelt et betydelig volum, åpner det seg muligheter for vekst og økte markedsandeler. Selskapet er godt posisjonert til å møte den høye etterspørselen etter elektrifiserte premium biler, og ser gode muligheter til å videreutvikle både virksomheten og forhandlernetverket. Fokuset fremover er å styrke merkenes tilstedeværelse, optimalisere kundeopplevelsen og bidra til bærekraftig mobilitet i tråd med Norges klimamål.

I 2024 er det gitt to aksjonærtilkudd på SEK 15 millioner hver som balanserer egenkapitalen.

Basert på den informasjonen som er tilgjengelig på nåværende tidspunkt mener styret det er forsvarlig å legge forutsetningen om fortsatt drift til grunn ved avleggelsen av årsregnskapet.

## Åpenhetsloven

Selskapet er omfattet av Åpenhetsloven. Redegjørelsen etter denne loven er tilgjengelig på selskapets hjemmeside.



## Årsresultat og disponeringer

I 2024 hadde Selskapet et resultat etter skattekostnad på NOK –29 370 725 som foreslås disponert slik:

| Disponering              | Beløp          |
|--------------------------|----------------|
| Overført til udekket tap | NOK 29 370 725 |

Selskapet har vært gjennom et oppstartsår som har gitt ekstra utfordringer med regnskapsavslutningen for 2024. Dette har medført at årsregnskap, årsberetning og redegjørelsen etter Åpenhetsloven har blitt avlagt etter utløpet av ordinær frist. Selskapet tar med seg disse erfaringene og har oppdatert sine rutiner for å stå bedre rustet til å overholde ordinære rapporteringsfrister i fremtiden.

Oslo, den 14.11.2025

Styret i Bilia JLR Import Norway AS

---

Frode Hebnes /s/  
Styreleder

---

Karin Maria Kristina Franzen /s/  
Styremedlem

---

Dmitry Kolchanov /s/  
Styremedlem

---

Henrik Schanche /s/  
Daglig Leder

---

Sofie Maria Ecke /s/  
Styremedlem

---

Rawdon John Glover /s/  
Styremedlem

Dokumentnummer: 2y10IPdZL1W1p4V73AH1Hrhj6005mT - Sida (5 av 5)



Dokument

**Bilia JLR Årsberetning 2024\_14.11.2025**

Antal sider: 5  
Verifikasjonsdatum: Nov 14 2025 10:59AM  
Tidszon: Europe/Amsterdam (GMT+01:00)



**VERIFIKATION**

DOKUMENTNUMMER:  
2Y10LPDZL1W1P4V73AH1HRHJ6OO5MT  
NOV 14 2025 10:59AM

Deltagare

**Sofie Ecke (Skapare)**

Bilia  
sofie.ecke@bilia.se  
010-4977335  
Skickades: Nov 14 2025 09:22AM

**Sofie Ecke (Esignatur)**

sofie.ecke@bilia.se  
+46104977335

Signerad: Nov 14 2025 09:24AM

**Frode Hebnes (Esignatur)**

frode.hebnes@bilia.no

Signerad: Nov 14 2025 09:54AM

**Henrik Schanche (Esignatur)**

henrik.schanche@jaguarlandrover.no

Signerad: Nov 14 2025 09:56AM

**Dmitry Kolchanov (Esignatur)**

dkolcha2@jaguarlandrover.com

Signerad: Nov 14 2025 10:26AM

**Rawdon John Glover (Esignatur)**

rglover@jaguarlandrover.com

rglover

Signerad: Nov 14 2025 10:54AM

**Kristina Franzén (Esignatur)**

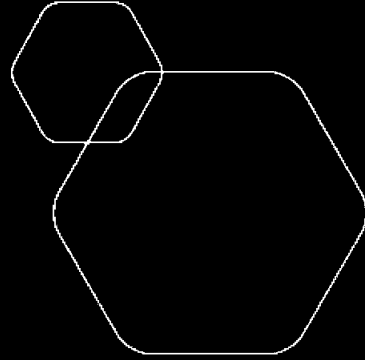
kristina.franzen@bilia.se

Signerad: Nov 14 2025 10:59AM



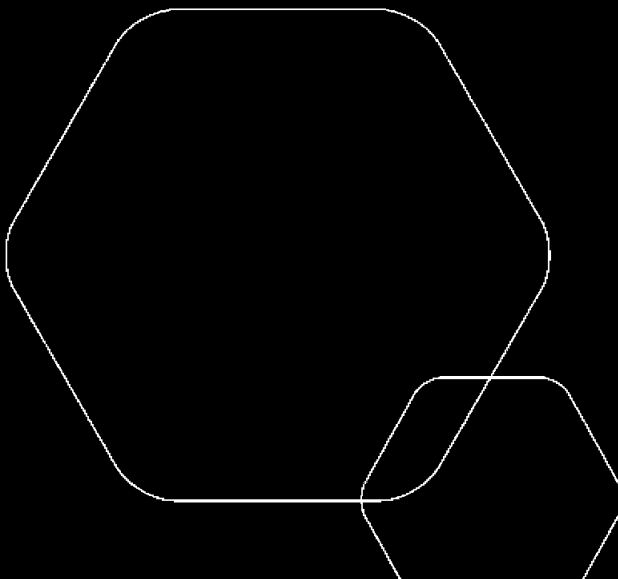
## Registrerade händelser

|                        |   |                               |
|------------------------|---|-------------------------------|
| Nov 14 2025<br>09:22AM | Sofie Ecke skickade dokumentet till deltagarna  | IP ADDRESS<br>212.247.222.53  |
| Nov 14 2025<br>09:23AM | Sofie Ecke granskade dokumentet:<br><a href="https://esign.simplesign.io/document/view/3174258/2y10adNKlBoHsl9FQSPJ8oV0O2i1f7">https://esign.simplesign.io/document/view/3174258/2y10adNKlBoHsl9FQSPJ8oV0O2i1f7</a>         | IP ADDRESS<br>212.247.222.53  |
| Nov 14 2025<br>09:24AM | Sofie Ecke signerade dokumentet elektroniskt<br><i>GPS koordinater: Lat 59.3293 Long 18.0686</i>  | IP-ADDRESS<br>212.247.222.53  |
| Nov 14 2025<br>09:22AM | Frode Hebnes granskade dokumentet:<br><a href="https://esign.simplesign.io/document/view/3174255/2y10FJ5CMYw1CVJwbMOU2LjgeoROip">https://esign.simplesign.io/document/view/3174255/2y10FJ5CMYw1CVJwbMOU2LjgeoROip</a>       | IP ADDRESS<br>135.225.152.64  |
| Nov 14 2025<br>09:54AM | Frode Hebnes signerade dokumentet elektroniskt<br><i>GPS koordinater: Lat 59.78 Long 10.76</i>  | IP-ADDRESS<br>213.145.173.214 |
| Nov 14 2025<br>09:55AM | Henrik Schanche granskade dokumentet:<br><a href="https://esign.simplesign.io/document/view/3174256/2y10d53PvaU5UTUQBxtA3H427evmLd">https://esign.simplesign.io/document/view/3174256/2y10d53PvaU5UTUQBxtA3H427evmLd</a>    | IP ADDRESS<br>80.213.68.210   |
| Nov 14 2025<br>09:56AM | Henrik Schanche signerade dokumentet elektroniskt<br><i>GPS koordinater: Lat 59.2097 Long 11.0001</i>   | IP-ADDRESS<br>80.213.68.210   |
| Nov 14 2025<br>09:22AM | Dmitry Kolchanov granskade dokumentet:<br><a href="https://esign.simplesign.io/document/view/3174259/2y10A0XKjQMs9DaTSD1rx1tvZeh3Rs">https://esign.simplesign.io/document/view/3174259/2y10A0XKjQMs9DaTSD1rx1tvZeh3Rs</a>   | IP ADDRESS<br>72.145.76.96    |
| Nov 14 2025<br>10:26AM | Dmitry Kolchanov signerade dokumentet elektroniskt<br><i>GPS koordinater: Lat 51.5081 Long -0.1278</i>  | IP-ADDRESS<br>165.225.17.164  |
| Nov 14 2025<br>09:22AM | Rawdon John Glover granskade dokumentet:<br><a href="https://esign.simplesign.io/document/view/3174260/2y10ROHQBeX9LJ1Umw5ug9shiOpQyl">https://esign.simplesign.io/document/view/3174260/2y10ROHQBeX9LJ1Umw5ug9shiOpQyl</a> | IP ADDRESS<br>72.145.83.96    |
| Nov 14 2025<br>10:54AM | Rawdon John Glover signerade dokumentet elektroniskt<br><i>GPS koordinater: Lat 51.5081 Long -0.1278</i>  | IP-ADDRESS<br>147.161.143.111 |
| Nov 14 2025<br>10:59AM | Kristina Franzén granskade dokumentet:<br><a href="https://esign.simplesign.io/document/view/3174257/2y10Af3x2fASIYZmv2DL5C9otxzDjb">https://esign.simplesign.io/document/view/3174257/2y10Af3x2fASIYZmv2DL5C9otxzDjb</a>   | IP ADDRESS<br>212.247.222.53  |
| Nov 14 2025<br>10:59AM | Kristina Franzén signerade dokumentet elektroniskt<br><i>GPS koordinater: Lat 59.3293 Long 18.0686</i>  | IP-ADDRESS<br>212.247.222.53  |
| Nov 14 2025<br>10:59AM | Dokumentet har signerats  |                               |



**Årsregnskap 2024**  
**BILJA JLR IM PORT NORWAY AS**

Resultatregnskap  
Balanse  
Kontantstrøm  
Noter til regnskapet



Org.nr.: 931 752 367

Dokumentnummer: 2y1011VhawVueys15519qellcusu8v - Sida (1 av 14)



## RESULTATREGNSKAP

### BILIA JLR IM PORT NORWAY AS

| DRIFTSINNETEKTER OG DRIFTSKOSTNADER                   | Note | 2024               | 2023     |
|---|------|--------------------|----------|
| Salgsinntekt  | 1    | 432 524 956        | 0        |
| <b>Sum driftsinntekter</b>                            |      | <b>432 524 956</b> | <b>0</b> |
| Varekostnad   | 2, 3 | 396 456 006        | 0        |
| Lønnskostnad  | 4    | 19 151 755         | 0        |
| Avskrivning av driftsmidler og immaterielle eiendeler | 5    | 1 633 395          | 0        |
| Annen driftskostnad                                   | 4    | 51 458 058         | 0        |
| <b>Sum driftskostnader</b>                            |      | <b>468 699 215</b> | <b>0</b> |
| <b>Driftsresultat</b>                                 |      | <b>-36 174 259</b> | <b>0</b> |
| <b>FINANSINNETEKTER OG FINANSKOSTNADER</b>            |      |                    |          |
| Annen renteinntekt                                    |      | 304 296            | 0        |
| Annen finansinntekt                                   |      | 2 037 041          | 0        |
| Rentekostnad til foretak i samme konsern              | 2    | 180 000            | 0        |
| Annen rentekostnad                                    |      | 2 905 182          | 0        |
| Annen finanskostnad                                   |      | 718 804            | 0        |
| <b>Resultat av finansposter</b>                       |      | <b>-1 462 649</b>  | <b>0</b> |
| Resultat før skattekostnad                            | 6    | -37 636 908        | 0        |
| Skattekostnad på resultat                             | 6    | -8 266 183         | 0        |
| <b>Årsresultat</b>                                    | 7    | <b>-29 370 725</b> | <b>0</b> |
| <b>OVERFØRINGER</b>                                   |      |                    |          |
| Overført til udekket tap                              |      | 29 370 725         | 0        |
| <b>Sum overføringer</b>                               |      | <b>-29 370 725</b> | <b>0</b> |

Dokumentnummer: 2y1011VhawVueysI55i9qellcusu8v - Sida (2 av 14)



## BALANSE

### BILJA JLR IM PORT NORWAY AS

| <b>ØENDELER</b>                      | <b>Note</b> | <b>2024</b>        | <b>2023</b> |
|--------------------------------------|-------------|--------------------|-------------|
| <b>ANLEGGSMIDLER</b>                 |             |                    |             |
| <b>IM MATERIELLE ØENDELER</b>        |             |                    |             |
| Konsesjoner, patenter o.l.           | 5           | 1 889 836          | 0           |
| Utsatt skattefordel                  | 6           | 8 266 183          | 0           |
| <b>Sum immaterielle eiendeler</b>    |             | <b>10 156 019</b>  | <b>0</b>    |
| <b>VARIGE DRIFTSMIDLER</b>           |             |                    |             |
| Maskiner og anlegg                   | 5, 8        | 7 255 155          | 0           |
| <b>Sum varige driftsmidler</b>       |             | <b>7 255 155</b>   | <b>0</b>    |
| <b>FINANSIELLE ANLEGGSMIDLER</b>     |             |                    |             |
| Andre langsiktige fordringer         | 9           | 100 000            | 0           |
| <b>Sum finansielle anleggsmidler</b> |             | <b>100 000</b>     | <b>0</b>    |
| <b>Sum anleggsmidler</b>             |             | <b>17 511 173</b>  | <b>0</b>    |
| <b>OMLØPSMIDLER</b>                  |             |                    |             |
| Lager av varer og annen beholdning   | 3           | 105 546 104        | 0           |
| <b>FORDRINGER</b>                    |             |                    |             |
| Kundefordringer                      | 10          | 66 354 953         | 0           |
| Kundefordringer konsern              | 2, 10       | 44 442 097         | 0           |
| Andre kortsiktige fordringer         | 11          | 84 123 751         | 0           |
| Konsernfordringer                    | 2           | 47 236 423         | 0           |
| <b>Sum fordringer</b>                |             | <b>242 157 224</b> | <b>0</b>    |
| <b>INVESTERINGER</b>                 |             |                    |             |
| Bankinnskudd, kontanter o.l.         | 12          | 32 424 427         | 0           |
| <b>Sum omløpsmidler</b>              |             | <b>380 127 755</b> | <b>0</b>    |
| <b>Sum eiendeler</b>                 |             | <b>397 638 928</b> | <b>0</b>    |

Dokumentnummer: 2y1011VhawVueysi5i9qellcusu8v - Sida (3 av 14)



## BALANSE

### BILIA JLR IM PORT NORWAY AS

| EGENKAPITAL OG GJELD                         | Note               | 2024                         | 2023               |
|--|--------------------|------------------------------|--------------------|
| <strong>EGENKAPITAL</strong>                 |                    |                              |                    |
| <strong>INNSKUTT EGENKAPITAL</strong>        |                    |                              |                    |
| Aksjekapital                                 | 13                 | 100 000                      | 0                  |
| Annen egenkapital                            | 7, 14              | 30 206 397                   | 0                  |
| <strong>Sum innskutt egenkapital</strong>    |                    | <strong>30 306 397</strong>  | <strong>0</strong> |
| <strong>OPPTJENT EGENKAPITAL</strong>        |                    |                              |                    |
| Udekket tap                                  |                    | -29 370 725                  | 0                  |
| <strong>Sum opptjent egenkapital</strong>    |                    | <strong>-29 370 725</strong> | <strong>0</strong> |
| <strong>Sum egenkapital</strong>             | <strong>7</strong> | <strong>935 672</strong>     | <strong>0</strong> |
| <strong>GJELD</strong>                       |                    |                              |                    |
| <strong>AVSETNING FOR FORPLIKTELSER</strong> |                    |                              |                    |
| <strong>ANNEN LANGSIKTIG GJELD</strong>      |                    |                              |                    |
| Gjeld til kredittinstitusjoner               | 9                  | 8 804 496                    | 0                  |
| <strong>Sum annen langsiktig gjeld</strong>  |                    | <strong>8 804 496</strong>   | <strong>0</strong> |
| <strong>KORTSIKTIG GJELD</strong>            |                    |                              |                    |
| Gjeld til kredittinstitusjoner               | 15                 | 118 878 101                  | 0                  |
| Leverandørgjeld                              |                    | 113 018 799                  | 0                  |
| Skyldig offentlige avgifter                  |                    | 1 497 288                    | 0                  |
| Konserngjeld                                 | 2                  | 73 478 481                   | 0                  |
| Annen kortsiktig gjeld                       | 11                 | 81 026 090                   | 0                  |
| <strong>Sum kortsiktig gjeld</strong>        |                    | <strong>387 898 759</strong> | <strong>0</strong> |
| <strong>Sum gjeld</strong>                   |                    | <strong>396 703 256</strong> | <strong>0</strong> |
| <strong>Sum egenkapital og gjeld</strong>    |                    | <strong>397 638 928</strong> | <strong>0</strong> |

Oslo, 14.11.2025

Styret i BILIA JLR IM PORT NORWAY AS

Karin Maria Kristina Franzen  
styremedlem

Frode Hebnes  
styreleder

Dmitry Kolchanov  
styremedlem

Rawdon John Glover  
styremedlem

Sofie Ecke  
styremedlem

BILIA JLR IM PORT NORWAY AS

SIDE 4

Dokumentnummer: 2y1011VhawVueys155iqellcusu8v - Sida (4 av 14)



## KONTANTSTRØM OPPSTILLING

### BILJA JLR IM PORT NORWAY AS

|  | Note | 2024               | 2023     |
|--|------|--------------------|----------|
| <b>KONTANTSTRØM M ER FRA OPERASJONELLE AKTIVITETER</b>     |      |                    |          |
| Resultat før skattekostnad                                 |      | -37 636 908        | 0        |
| Ordinære avskrivninger                                     |      | 1 633 395          | 0        |
| Endring i varelager  |      | -105 546 104       | 0        |
| Endring i kundefordringer                                  |      | -110 797 049       | 0        |
| Endring i leverandørgjeld                                  |      | 185 432 734        | 0        |
| Endring i andre tidsavgrensingsposter                      |      | 79 810 347         | 0        |
| <b>Netto kontantstrøm fra operasjonelle aktiviteter</b>    |      | <b>12 896 415</b>  | <b>0</b> |
| <b>KONTANTSTRØM M ER FRA INVESTERINGSAKTIVITETER</b>       |      |                    |          |
| Utbetalinger ved kjøp av varige driftsmidler               |      | 10 778 295         | 0        |
| <b>Netto kontantstrøm fra investeringsaktiviteter</b>      |      | <b>-10 778 295</b> | <b>0</b> |
| <b>KONTANTSTRØM M ER FRA FINANSIERINGSAKTIVITETER</b>      |      |                    |          |
| Innbetalinger av egenkapital                               |      | 30 306 397         | 0        |
| <b>Netto kontantstrøm fra finansieringsaktiviteter</b>     |      | <b>30 306 397</b>  | <b>0</b> |
| <b>Netto endring i kontanter og kontantekvivalenter</b>    |      | <b>32 424 518</b>  | <b>0</b> |
| <b>Beh. av kont. og kontantekvivalenter ved per. slutt</b> |      | <b>32 424 518</b>  | <b>0</b> |

Dokumentnummer: 2y1011VhawVueysI5519qellcusu8v - Sida (5 av 14)



## Regnskapsprinsipp

Årsregnskapet er satt opp i samsvar med regnskapslovens bestemmelser og god regnskapsskikk. Regnskapet inkluderer periode 01.01.2024 - 31.12.2024, men driften er fra 01.04.2024 - 31.12.2024.

## KONSOLIDERING

BILIA JLR IMPORT NORWAY AS inngår i en konsern med totalt 41 selskap. Det ultimate morselskapet er Bilia AB org. 556112-5690, med forretningsadresse Norra Långebergsgatan 3, 42132 Västra Frölunda, Sverige. Konsernregnskapet inkluderer BILIA JLR IMPORT NORWAY AS og er publisert i det svenske Bolagsverket.

Når konsernets tapsandel overstiger investeringen i et tilknyttet selskap, reduseres konsernets balanseførte verdi til null og ytterligere tap regnskapsføres ikke med mindre konsernet har en forpliktelse til å dekke dette tapet.

## BRUK AV ESTIMATER

I utarbeidelse av årsregnskapet har man brukt estimater og forutsetninger som har påvirket resultatregnskapet og verdsettelsen av eiendeler og gjeld, samt usikre eiendeler og forpliktelser på balansedagen i henhold til god regnskapsskikk. Områder som i stor grad inneholder slike skjønsmessige vurderinger, høy grad av kompleksitet, eller områder hvor forutsetninger og estimater er vesentlige for årsregnskapet, er beskrevet i notene.

## VALUTA

Transaksjoner i utenlandsk valuta omregnes til kursen på transaksjonstidspunktet. Pengeposter i utenlandsk valuta omregnes til norske kroner ved å benytte balansedagens kurs. Ikke-pengeposter som måles til historisk kurs uttrykt i utenlandsk valuta, omregnes til norske kroner ved å benytte valutakursen på transaksjonstidspunktet. Ikke-pengeposter som måles til virkelig verdi uttrykt i utenlandsk valuta, omregnes til valutakursen fastsatt på måletidspunktet. Valutakursendringer resultatføres løpende i regnskapsperioden under andre finansposter.

## INNTEKTER

Inntekter ved salg av varer innregnes når kontrollen over varen er overført til kjøperen, og selskapets forpliktelser etter kontrakten er oppfylt. For salg av varer innebærer dette normalt levering og aksept av varen, overføring av risiko og kontroll, og at vederlaget kan måles pålitelig. Inntekter måles til vederlag som forventes å bli mottatt, fratrukket rabatter, provisjoner og merverdiavgift.

## SKATT

Skattekostnaden i resultatregnskapet omfatter både periodens betalbare skatt og endring i utsatt skatt. Utsatt skatt er beregnet med 22 % på grunnlag av de midlertidige forskjeller som eksisterer mellom regnskapsmessige og skattemessige verdier, samt ligningsmessig underskudd til fremføring ved utgangen av regnskapsåret. Skatteøkende og skattereduserende midlertidige forskjeller som reverserer eller kan reverseres i samme periode er utlignet og nettoført. Netto utsatt skattefordel balanseføres i den grad det er sannsynlig at denne kan bli utnyttet.

## KLASSIFISERING OG VURDERING AV ANLEGGSMIDLER

Anleggsmidler omfatter eiendeler bestemt til varig eie og bruk. Anleggsmidler er vurdert til anskaffelseskost, fratrukket avskrivninger og nedskrivninger. Langsiktig gjeld balanseføres til nominelt beløp på transaksjonstidspunktet.

Varige driftsmidler balanseføres og avskrives over driftsmidlets økonomiske levetid. Vesentlige driftsmidler som består av flere betydelige komponenter med ulik levetid er dekomponert med ulik avskrivningstid for de ulike komponentene. Direkte vedlikehold av driftsmidler kostnadsføres løpende under driftskostnader, mens påkostninger eller forbedringer tillegges driftsmidlets kostpris og avskrives i takt med driftsmidlet. Varige driftsmidler nedskrives til gjenvinnbart beløp ved verdifall som forventes ikke å være forbigående. Gjenvinnbart beløp er det høyeste av netto salgsverdi og verdi i bruk. Verdi i bruk er nåverdi av fremtidige kontantstrømmer knyttet til eiendelen. Nedskrivningen reverseres når grunnlaget for nedskrivningen ikke lenger er til stede.



## **KLASSIFISERING OG VURDERING AV OM LØPSMIDLER**

Omløpsmidler og kortsiktig gjeld omfatter normalt poster som forfaller til betaling innen ett år etter balansedagen, samt poster som knytter seg til varekretsløpet. Omløpsmidler vurderes til laveste verdi av anskaffelseskost og virkelig verdi. Kortsiktig gjeld balanseføres til nominelt beløp på transaksjonstidspunktet

Bankinnskudd, kontanter og kontantekvivalenter klassifiseres som omløpsmidler.

## **VARER**

Varelager består av varer og deler anskaffet for videresalg. Varelager måles til laveste av kostpris og netto realiserbar verdi (NRV). Kostpris omfatter kjøpesum og direkte henførbare kostnader for å bringe varene til nåværende tilstand og plassering (for eksempel transport, toll og nødvendig klargjøring). NRV er estimert salgspris i ordinær drift fratrukket anslåtte ferdiggjørings- og salgsutgifter. Varelager nedskrives ved indikasjon på foreldelse eller verdifall; reversering av tidligere nedskrivning skjer når grunnlaget for nedskrivningen ikke lenger foreligger.

Ved fastsettelse av kostpris anvendes FIFO-prinsippet for deler, mens hver bil vurderes individuelt og kostprisen fastsettes ved spesifikk identifikasjon av de enkelte enheter.

## **FORDRINGER**

Kundefordringer og andre fordringer oppføres til pålydende etter fradrag for avsetning til forventet tap. Avsetning til tap gjøres på grunnlag av en individuell vurdering av de enkelte fordringene. For øvrige kundefordringer utføres en uspesifisert avsetning for å dekke forventet tap på krav.

## **PENSJONER - INNSKUDDSBASERT ORDNING**

Kostnaden til innskuddsbasert pensjonsordning tilsvarer periodens premie til forsikringsselskapet.

## **GARANTI.**

Garantiavsetning

Selskapet gir garanti på sine solgte produkter i henhold til avtalte vilkår. Det er avsatt for forventede garantikostnader basert på historiske erfaringer, nåværende teknisk tilstand på produktene, forventet reklamasjonsfrekvens og estimert kostnad per krav. Garantiavsetningen er balanseført under annen kortsiktig gjeld.

Refusjoner fra fabrikk (garantiinntekt)

Selskapet har avtaler med produsent/fabrikk om delvis refusjon av enkelte garantikostnader. Forventede refusjoner fra fabrikk vurderes separat og innregnes som fordring når det er sannsynlig at refusjon vil finne sted og beløpet kan måles pålitelig. Refusjoner fra fabrikk presenteres som reduksjon av garantikostnadene i resultatregnskapet. Nettoeffekten av garantikostnader og mottatte/refunderbare beløp framgår i noteopplysningene om avsetninger og fordringer.

## **KONTANTSTRØM OPPSTILLING**

Kontantstrømoppstillingen er utarbeidet etter den indirekte metoden. Kontanter og kontantekvivalenter omfatter kontanter, bankinnskudd og andre kortsiktige, likvide plasseringer.



## Note 1 Salgsinntekter

|                       | 2024               | 2023     |
|-----------------------|--------------------|----------|
| <b>Salgsinntekter</b> |                    |          |
| Salg av biler         | 271 212 835        | 0        |
| Salg av bildeler      | 47 703 544         | 0        |
| Omsetning garanti     | 110 947 209        | 0        |
| Andre salgsinntekter  | 2 661 367          | 0        |
| <b>Sum</b>            | <b>432 524 955</b> | <b>0</b> |

Omsetningen skjer i Norge

## Note 2 Transaksjoner med nærstående parter

| Nærstående part            | Tilknytning         | Eierandel |
|----------------------------|---------------------|-----------|
| Bilia JLR Import AB        | Morselskap          | 100 %     |
| Bilia AB                   | Ytterste morselskap |           |
| Bilia JLR Import Sweden AB | Søsterselskap       |           |
| AS Insignia                | Søsterselskap       |           |
| Bilia Norge AS             | Søsterselskap       |           |
| Motorit AB                 | Søsterselskap       |           |

Bilia AB med tilhørende datterselskaper anses som nærstående parter.

Transaksjoner med konsernselskaper/nærstående parter og prising er foretatt på grunnlag av armlengdes avstand.

### Følgende interne transaksjoner har funnet sted i 2024:

|  | Beløp       |
|--|-------------|
| Salg av varer til AS Insignia                | 74 709 418  |
| Salg av varer til Bilia Norge AS             | 23 360      |
| Kjøp av varer fra Bilia JLR Import Sweden AB | 130 344 083 |
| Kjøp av tjenester fra AS Insignia            | 599 089     |
| Kjøp av tjenester fra Bilia AB               | 1 208 524   |
| Kjøp av tjenester fra Bilia Norge AS         | 6 712 122   |
| Kjøp av tjenester fra Motorit AB             | 2 305 689   |
| Rentekostnad, lån fra Bilia AB               | 180 000     |

### Balansen inkluderer følgende beløp som følge av transaksjoner med tilknyttede selskap:

|  | 2024               | 2023     |
|--|--------------------|----------|
| Konsernfordring Bilia AB                   | 47 236 423         | 0        |
| Kundefordring AS Insignia                  | 44 442 097         | 0        |
| Leverandørgjeld Bilia JLR Import Sweden AB | 67 441 056         | 0        |
| Leverandørgjeld AS Insignia                | 30 378             | 0        |
| Leverandørgjeld Bilia Norge AS             | 1 339 322          | 0        |
| Leverandørgjeld Motorit AB                 | -585 967           | 0        |
| <b>Sum</b>                                 | <b>159 903 309</b> | <b>0</b> |



## Note 3 Varer

| Varelager            | 2024               | 2023     |
|----------------------|--------------------|----------|
| Lager av biler       | 105 240 532        | 0        |
| Lager av bildeler    | 305 572            | 0        |
| <b>Sum varelager</b> | <b>105 546 104</b> | <b>0</b> |

| Varekostnad            | 2024               | 2023     |
|------------------------|--------------------|----------|
| Innkjøp av biler       | 252 125 295        | 0        |
| Innkjøp av deler       | 31 632 519         | 0        |
| Garantikostnad         | 112 698 192        | 0        |
| <b>Sum varekostnad</b> | <b>396 456 006</b> | <b>0</b> |

## Note 4 Lønnskostnader og ytelser, godtgjørelser til daglig leder, styret og revisor

### LØNSSKOSTNADER

|                    | 2024              | 2023     |
|--------------------|-------------------|----------|
| Lønninger          | 15 532 295        | 0        |
| Arbeidsgiveravgift | 2 375 691         | 0        |
| Pensjonskostnader  | 885 391           | 0        |
| Andre ytelser      | 358 378           | 0        |
| <b>Sum</b>         | <b>19 151 755</b> | <b>0</b> |

Selskapet har i 2024 sysselsatt 14 årsverk.

### PENSJONSFORPLIKTELSER

Selskapet er pliktig til å ha tjenstepensjonsordning etter lov om obligatorisk tjenstepensjon. Selskapets pensjonsordninger tilfredsstiller kravene i denne lov og omfatter 19 personer i 2024.

### YTELSER TIL LEDENDE PERSONER

|                    | Daglig leder     | Styret   |
|--------------------|------------------|----------|
| Lønn               | 1 286 565        | 0        |
| Pensjonskostnader  | 75 179           | 0        |
| Annen godtgjørelse | 265 125          | 0        |
| <b>Sum</b>         | <b>1 626 869</b> | <b>0</b> |

Daglig leder har en bonusavtale som med 100% oppnåelse gir 40% av årslønn.

Selskapet har ikke utbetalt styrehonorar i 2024.

Det er ikke gitt lån eller stiller sikkerhet for styret, ledende ansatte eller andre nærstående parter.



## REVISOR

Kostnadsført revisjonshonorar for 2024 utgjør kr 119 445 ekskl. mva.

### Note 5 Anleggsmidler

|                                    | Immaterielle eiendeler | Maskiner og anlegg | Sum               |
|------------------------------------|------------------------|--------------------|-------------------|
| + Tilgang kjøpte driftsmidler      | 2 242 910              | 8 535 476          | 10 778 385        |
| - Avgang i året                    |                        | 0                  | 0                 |
| <b>= Anskaffelseskost 31.12.24</b> | <b>2 242 910</b>       | <b>8 535 476</b>   | <b>10 778 385</b> |
| Akkumulerte avskrivninger 31.12.24 | 353 074                | 1 280 321          | 1 633 395         |
| <b>= Bokført verdi 31.12.24</b>    | <b>1 889 836</b>       | <b>7 255 154</b>   | <b>9 144 990</b>  |
| Årets ordinære avskrivninger       | 353 074                | 1 280 321          | 1 633 395         |
| Økonomisk levetid                  | 3 år                   | 5 år               |                   |



## Note 6 Skatt

| <b>Årets skattekostnad</b>               | <b>2024</b>        | <b>2023</b> |
|--|--------------------|-------------|
| Resultatført skatt på ordinært resultat: |                    |             |
| Betalbar skatt                           | 0                  | 0           |
| Endring i utsatt skattefordel            | -8 266 183         | 0           |
| <b>Skattekostnad ordinært resultat</b>   | <b>-8 266 183</b>  | <b>0</b>    |
| Skattepliktig inntekt:                   |                    |             |
| Resultat før skatt                       | -37 636 908        | 0           |
| Permanente forskjeller                   | 63 350             | 0           |
| Endring i midlertidige forskjeller       | 85 245             | 0           |
| <b>Skattepliktig inntekt</b>             | <b>-37 488 313</b> | <b>0</b>    |
| Betalbar skatt i balansen:               |                    |             |
| Betalbar skatt på årets resultat         | 0                  | 0           |
| <b>Sum betalbar skatt i balansen</b>     | <b>0</b>           | <b>0</b>    |

Skatteeffekten av midlertidige forskjeller og underskudd til fremføring som har gitt opphav til utsatt skatt og utsatte skattefordeler, spesifisert på typer av midlertidige forskjeller

|   | <b>2024</b>        | <b>2023</b> | <b>Endring</b>    |
|---|--------------------|-------------|-------------------|
| Varige driftsmidler                             | 73 700             | 0           | -73 700           |
| Varebeholdning                                  | -158 945           | 0           | 158 945           |
| <b>Sum</b>                                      | <b>-85 245</b>     | <b>0</b>    | <b>85 245</b>     |
| Akkumulert fremførbart underskudd               | -37 488 313        | 0           | 37 488 313        |
| <b>Grunnlag for utsatt skattefordel / skatt</b> | <b>-37 573 558</b> | <b>0</b>    | <b>37 573 558</b> |
| <b>Utsatt skattefordel / skatt (22 %)</b>       | <b>-8 266 183</b>  | <b>0</b>    | <b>8 266 183</b>  |

## Note 7 Egenkapital

|                      | <b>Aksjekapital</b> | <b>Overkurs</b> | <b>Annen aksjeeiertilskudd</b> | <b>Annen egenkapital</b> | <b>Sum egenkapital</b> |
|----------------------|---------------------|-----------------|--------------------------------|--------------------------|------------------------|
| Pr. 31.12.2023       | 0                   | 0               | 0                              | 0                        | 0                      |
| Aksjekapital         | 100 000             | 0               | 0                              | 0                        | 100 000                |
| Innskutt egenkapital | 0                   | 0               | 30 206 397                     | 0                        | 30 206 397             |
| Årets resultat       | 0                   | 0               | 0                              | -29 370 725              | -29 370 725            |
| <b>Pr 31.12.2024</b> | <b>100 000</b>      | <b>0</b>        | <b>30 206 397</b>              | <b>-29 370 725</b>       | <b>935 672</b>         |

Aksjeeiertilskudd er utformet kapitalinnskudd som et bidrag til egenkapitalen med tilbakebetalingsforpliktelse når selskapets økonomiske stilling tillater det.

Selskapets egenkapital er tapt og at styrets handleplikt har inntrådt.



## Note 8 Enkelttransaksjoner

Selskapet har i 2024 ervervet import virksomheten for Jaguar og Land Rover fra BC Norway AS som omfatter følgende eiendeler: nye kjøretøy; maskiner og varelager; skiltning; startlager; alle rettigheter i henhold til arbeidsavtaler; ordrebok; og forpliktelser: personalgjeld og andre forpliktelser.

De overdratte eiendelene og tilknyttede forpliktelser er indirekte presentert i balansen og i tilhørende noter i samsvar med gjeldende regnskapsprinsipper.

| Ervervet eiendeler         | Beløp             |
|----------------------------|-------------------|
| Brukte biler               | 20 543 178        |
| Nye biler                  | 12 489 887        |
| Maskiner og anlegg         | 388 450           |
| Skiltning                  | 112 670           |
| Forskuddsbetalte kostnader | 79 476            |
| <b>Sum</b>                 | <b>33 613 661</b> |

## Note 9 Fordringer og gjeld

|   | 2024             | 2023     |
|---|------------------|----------|
| <b>Fordringer med forfall senere enn ett år</b>       |                  |          |
| Deposit   | 100 000          | 0        |
| <b>Sum</b>  | <b>100 000</b>   | <b>0</b> |
| <b>Langsiktig gjeld med forfall senere enn ett år</b> |                  |          |
| Langsiktig finansieringslån                           | 8 804 496        | 0        |
| <b>Sum</b>  | <b>8 804 496</b> | <b>0</b> |

## Note 10 Kundefordringer

|   | 2024               | 2023     |
|---|--------------------|----------|
| Kundefordringer til pålydende                     | 110 797 049        | 0        |
| Avsetning til tap                                 | 0                  | 0        |
| <b>Balanseført verdi av kundefordringer 31.12</b> | <b>110 797 049</b> | <b>0</b> |
| Endring i avsetning til tap                       | 0                  | 0        |
| Realiserte tap                                    | 0                  | 0        |
| <b>Sum resultatførte tap på krav</b>              | <b>0</b>           | <b>0</b> |

Årets avsetning til tap utgjør kr. 0



## Note 11 Avsetning for forpliktelser

| Kortsiktige avsetninger               | Andre kortsiktige fordring | Sum               |
|---------------------------------------|----------------------------|-------------------|
| Balanse 01.01.2024                    | 0                          | 0                 |
| Avsatt viderefakturert del av garanti | 60 154 456                 | 60 154 456        |
| <b>Balanse 31.12.2024</b>             | <b>60 154 456</b>          | <b>60 154 456</b> |

| Kortsiktige avsetning     | Andre avsetning for forpliktelser |                   |
|---------------------------|-----------------------------------|-------------------|
| Balanse 01.01.2024        | 0                                 | 0                 |
| Påløpt garantikostnad     | 48 002 591                        | 48 002 591        |
| <b>Balanse 31.12.2024</b> | <b>48 002 591</b>                 | <b>48 002 591</b> |

## Note 12 Bankinnskudd

Innestående midler på skattetrekkskonto (bundne midler) er på kr. 878 599.

## Note 13 Aksjonærer

### AKSJEKAPITALEN I BILIA JLR IM PORT NORWAY AS PR. 31.12 BESTÅR AV:

|                 | Antall       | Pålydende | Bokført        |
|-----------------|--------------|-----------|----------------|
| Ordinære aksjer | 1 000        | 100,0     | 100 000        |
| <b>Sum</b>      | <b>1 000</b> |           | <b>100 000</b> |

### EIERSTRUKTUR

De største aksjonærene i % pr. 31.12 var:

|                     | Ordinære | Eierandel | Stemmeandel |
|---------------------|----------|-----------|-------------|
| Bilia JLR Import AB | 1 000    | 100,0     | 100,0       |



## Note 14 Fortsatt drift

Bilia JLR Import Norway AS startet i 2024 som offisiell importør av Jaguar og Land Rover i Norge. Selskapets økonomiske utvikling i løpet av regnskapsåret 2024 er i tråd med prognosen ved oppstart. Bilia JLR sin omsetning ble NOK 433 millioner og resultatet etter skatt viser et underskudd på NOK 29,4 millioner. De siste årene har norsk økonomi vært preget av prisøkninger og høyere renter som har påvirket forbrukernes kjøpekraft. Dette har vært en medvirkende årsak til et lavere nybilsalg i perioden.

Selskapet er eksponert for finansiell risiko knyttet til økt kapitalbinding som kan føre til press på selskapets tilgjengelige likviditet. Bilia JLR opererer i en bransje med relativt store svingninger i arbeidskapitalen. Selskapet er også eksponert mot endringer i flere valutakurser. Etter styrets vurdering har selskapet hensiktsmessige prosedyrer for likviditetsplanlegging, kredittvurdering og valutasikring.

Bilia JLR har en kassekredittramme på NOK 85 millioner hvorav NOK 83,4 millioner var benyttet ved årsslutt. Selskapets faktiske og forventede tap er minimale, og man anser derfor at kredittrisikoen er lav.

I 2024 det er gitt 2 aksjonærinnskudd på 15 millioner kroner hver, som balanserer egenkapitalen.

2024 har vært et år med bygging, tilpasning og strategisk posisjonering i et marked. Fremtiden for Bilia JLR Import Norway AS ser svært positiv ut. Med et nytt elbilprogram fra Jaguar Land Rover, hvor Norge har fått tildelt et betydelig volum, åpner det seg muligheter for vekst og økt markedsandel. Selskapet er godt posisjonert til å møte den høye etterspørselen etter elektrifiserte premiumbiler, og ser store muligheter til å videreutvikle både virksomheten og forhandlernetverket. Fokuset fremover er å styrke merkenes tilstedeværelse, optimalisere kundeopplevelsen og bidra til bærekraftig mobilitet i tråd med Norges ambisiøse klimamål.

Basert på den informasjonen som er tilgjengelig på nåværende tidspunkt mener styret det er forsvarlig å legge forutsetningen om fortsatt drift til grunn ved avleggelsen av årsregnskapet.

## Note 15 Gjeld til kredittinstitusjoner

### Gjeld som forfaller tidligere enn ett år etter regnskapsårets slutt

|                             | 2024               | 2023     |
|-----------------------------|--------------------|----------|
| Kortsiktig finansieringslån | 35 486 084         | 0        |
| Kassakreditt                | 83 392 017         | 0        |
| <b>Sum</b>                  | <b>118 878 101</b> | <b>0</b> |

Bevilget kassakreditt utgjør kr. 85 000 000

Ubenyttet kassakreditt utgjør kr. 1 607 983 pr. 31.12.2024



Dokument

Årsregnskapet 2024\_14.11.2025

Antal sider: 14  
Verifikasjonsdatum: Nov 14 2025 10:58AM  
Tidszon: Europe/Amsterdam (GMT+01:00)



VERIFIKATION

DOKUMENTNUMMER:  
2Y10L1VHAWVUEYSL5519QELLCUSU8V  
NOV 14 2025 10:58AM

Deltagare

Sofie Ecke (Skapare)

Bilia  
sofie.ecke@bilia.se  
010-4977335  
Skickades: Nov 14 2025 09:20AM

Sofie Ecke (Esignatur)

sofie.ecke@bilia.se  
+46104977335

Signerad: Nov 14 2025 09:23AM

Frode Hebnes (Esignatur)

frode.hebnes@bilia.no

Signerad: Nov 14 2025 09:53AM

Dmitry Kolchanov (Esignatur)

dkolcha2@jaguarlandrover.com

Signerad: Nov 14 2025 10:26AM

Rawdon John Glover (Esignatur)

rglover@jaguarlandrover.com

rglover

Signerad: Nov 14 2025 10:52AM

Kristina Franzén (Esignatur)

kristina.franzen@bilia.se

Signerad: Nov 14 2025 10:58AM



## Registrerade händelser

|                        |   |                               |
|------------------------|---|-------------------------------|
| Nov 14 2025<br>09:20AM | Sofie Ecke skickade dokumentet till deltagarna  | IP ADDRESS<br>212.247.222.53  |
| Nov 14 2025<br>09:22AM | Sofie Ecke granskade dokumentet:<br><a href="https://esign.simplesign.io/document/view/3174238/2y10n0l1eZr9M16Pkyv0N1Ogulk54A">https://esign.simplesign.io/document/view/3174238/2y10n0l1eZr9M16Pkyv0N1Ogulk54A</a>         | IP ADDRESS<br>212.247.222.53  |
| Nov 14 2025<br>09:23AM | Sofie Ecke signerade dokumentet elektroniskt<br><i>GPS koordinater: Lat 59.3293 Long 18.0686</i>  | IP-ADDRESS<br>212.247.222.53  |
| Nov 14 2025<br>09:21AM | Frode Hebnes granskade dokumentet:<br><a href="https://esign.simplesign.io/document/view/3174236/2y10B3zAl2F6EOCjLk3aZjVA9eIXn8">https://esign.simplesign.io/document/view/3174236/2y10B3zAl2F6EOCjLk3aZjVA9eIXn8</a>       | IP ADDRESS<br>135.225.152.67  |
| Nov 14 2025<br>09:53AM | Frode Hebnes signerade dokumentet elektroniskt<br><i>GPS koordinater: Lat 59.78 Long 10.76</i>  | IP-ADDRESS<br>213.145.173.214 |
| Nov 14 2025<br>09:21AM | Dmitry Kolchanov granskade dokumentet:<br><a href="https://esign.simplesign.io/document/view/3174240/2y10v24yKUPrj615zUIQekNkvOq16P">https://esign.simplesign.io/document/view/3174240/2y10v24yKUPrj615zUIQekNkvOq16P</a>   | IP ADDRESS<br>72.145.83.119   |
| Nov 14 2025<br>10:26AM | Dmitry Kolchanov signerade dokumentet elektroniskt<br><i>GPS koordinater: Lat 51.5081 Long -0.1278</i>  | IP-ADDRESS<br>165.225.17.164  |
| Nov 14 2025<br>09:21AM | Rawdon John Glover granskade dokumentet:<br><a href="https://esign.simplesign.io/document/view/3174239/2y10bpKpGKdrFkzaWVdnvWEY8Opvq3">https://esign.simplesign.io/document/view/3174239/2y10bpKpGKdrFkzaWVdnvWEY8Opvq3</a> | IP ADDRESS<br>72.145.152.95   |
| Nov 14 2025<br>10:52AM | Rawdon John Glover signerade dokumentet elektroniskt<br><i>GPS koordinater: Lat 51.5081 Long -0.1278</i>  | IP-ADDRESS<br>147.161.143.111 |
| Nov 14 2025<br>10:57AM | Kristina Franzén granskade dokumentet:<br><a href="https://esign.simplesign.io/document/view/3174237/2y107nawcVuRLPdMSZoxFOPrkuz4Sp">https://esign.simplesign.io/document/view/3174237/2y107nawcVuRLPdMSZoxFOPrkuz4Sp</a>   | IP ADDRESS<br>212.247.222.53  |
| Nov 14 2025<br>10:58AM | Kristina Franzén signerade dokumentet elektroniskt<br><i>GPS koordinater: Lat 59.3293 Long 18.0686</i>  | IP-ADDRESS<br>212.247.222.53  |
| Nov 14 2025<br>10:58AM | Dokumentet har signerats  |                               |