



ÅRSREGNSKAPET FOR REGNSKAPSÅRET 2023 - GENERELL INFORMASJON

Enheten

Organisasjonsnummer: 991 992 251
Organisasjonsform: Aksjeselskap
Foretaksnavn: DW INVEST AS
Forretningsadresse: Sjøstrandveien 7
1391 VOLLEN

Regnskapsår

Årsregnskapets periode: 01.01.2023 - 31.12.2023

Konsern

Morselskap i konsern: Nei

Regnskapsregler

Regler for små foretak benyttet: Ja
Benyttet ved utarbeidelsen av årsregnskapet til selskapet: Regnskapslovens alminnelige regler

Årsregnskapet fastsatt av kompetent organ

Bekreftet av representant for selskapet: Dagfinn Wold
Dato for fastsettelse av årsregnskapet: 24.05.2024

Grunnlag for avgivelse

År 2023: Årsregnskapet er elektronisk innlevert
År 2022: Tall er hentet fra elektronisk innlevert årsregnskap fra 2023

Det er ikke krav til at årsregnskapet m.v. som sendes til Regnskapsregisteret er undertegnet. Kontrollen på at dette er utført ligger hos revisor/enhetens øverste organ. Sikkerheten ivaretas ved at innsender har rolle/rettighet for innsending av årsregnskapet via Altinn, og ved at det bekreftes at årsregnskapet er fastsatt av kompetent organ.

Brønnøysundregistrene, 04.06.2025



Resultatregnskap

Beløp i: NOK	Note	2023	2022
RESULTATREGNSKAP			
Kostnader			
Annen driftskostnad	1	11 023	8 556
Sum kostnader		11 023	8 556
Driftsresultat		-11 023	-8 556
Finansinntekter og finanskostnader			
Annen finansinntekt		500 000	301 990
Sum finansinntekter		500 000	301 990
Netto finans		500 000	301 990
Ordinært resultat før skattekostnad		488 977	293 434
Skattekostnad på resultat	2		
Ordinært resultat etter skattekostnad		488 977	293 434
Årsresultat	3	488 977	293 434
Årsresultat etter minoritetsinteresser		488 977	293 434
Totalresultat		488 977	293 434
Overføringer og disponeringer			
Ordinært utbytte		400 000	300 000
Avsatt til annen egenkapital		88 977	
Overført fra annen egenkapital			-6 566
Sum overføringer og disponeringer		488 977	293 434



Balanse

Beløp i: NOK	Note	2023	2022
BALANSE - EIENDELER			
Anleggsmidler			
Immaterielle eiendeler			
Utsatt skattefordel	2		
Finansielle anleggsmidler			
Investeringer i aksjer og andeler	4	285 631	285 631
Sum finansielle anleggsmidler		285 631	285 631
Sum anleggsmidler		285 631	285 631
Omløpsmidler			
Varer			
Investeringer			
Aksjer og andeler i foretak i samme konsern	4		
Markedsbaserte aksjer	4		
Markedsbaserte obligasjoner	4		
Andre markedsbaserte finansielle instrumenter	4		
Bankinnskudd, kontanter og lignende			
Bankinnskudd, kontanter o.l.		534 737	344 734
Sum bankinnskudd, kontanter og lignende		534 737	344 734
Sum omløpsmidler		534 737	344 734
SUM EIENDELER		820 368	630 366
BALANSE - EGENKAPITAL OG GJELD			
Egenkapital			
Innskutt egenkapital			
Aksjekapital	5	30 000	30 000
Beholdning av egne aksjer	5		
Overkurs		2 750	2 750



Balanse

Beløp i: NOK	Note	2023	2022
Sum innskutt egenkapital		32 750	32 750
Opptjent egenkapital			
Annen egenkapital		385 805	296 828
Sum opptjent egenkapital		385 805	296 828
Sum egenkapital	3	418 555	329 578
Gjeld			
Langsiktig gjeld			
Utsatt skatt	2		
Annen langsiktig gjeld			
Sum langsiktig gjeld		0	0
Kortsiktig gjeld			
Leverandørgjeld		1 813	788
Betalbar skatt	2		
Utbytte		400 000	300 000
Sum kortsiktig gjeld		401 813	300 788
Sum gjeld		401 813	300 788
SUM EGENKAPITAL OG GJELD		820 368	630 366



Brønnøysundregistrene

ÅRSREGNSKAP FOR REGNSKAPSÅRET 2023 - GENERELL INFORMASJON

Journalnummer: 2024 472050

Enheten

Organisasjonsnummer: 991 992 251
Organisasjonsform: Aksjeselskap
Foretaksnavn: DW INVEST AS
Forretningsadresse: Sjøstrandveien 7
1391 VOLLEN

Regnskapsår

Årsregnskapets periode: 01.01.2023 - 31.12.2023

Konsern

Morselskap i konsern: Nei

Regnskapsregler

Regler for små foretak benyttet: Ja
Benyttet ved utarbeidelsen av
årsregnskapet til selskapet: Regnskapslovens alminnelige regler

Årsregnskapet fastsatt av kompetent organ

Bekreftet av representant for selskapet: Dagfinn Wold
Dato for fastsettelse av årsregnskapet: 24.05.2024

Revisjon

Selskapet har besluttet at årsregnskapet
ikke skal revideres: Ja
Årsregnskapet er utarbeidet av ekstern
autorisert regnskapsfører: Ja
Ekstern autorisert regnskapsfører har i
løpet av regnskapsåret bistått ved den
løpende regnskapsføringen eller utført
andre tjenester for selskapet enn å
utarbeide årsregnskapet: Ja

Grunnlag for avgivelse

År 2023: Årsregnskap er elektronisk innlevert.
År 2022: Tall er hentet fra elektronisk innlevert årsregnskap fra 2023.

Det er ikke krav til at årsregnskapet m.v. som sendes til Regnskapsregisteret er undertegnet. Kontrollen på at dette er utført ligger hos revisor/enhetens øverste organ. Sikkerheten ivaretas ved at innsender har rolle/rettighet for innsending av årsregnskapet via Altinn, og ved at det bekreftes at årsregnskapet er fastsatt av kompetent organ.

Brønnøysundregistrene, 03.06.2024

Brønnøysundregistrene
Postadresse: Postboks 900, 8910 Brønnøysund
Telefon: 75 00 75 00
E-post: firmapost@brreg.no Internett: www.brreg.no
Organisasjonsnummer: 974 760 673



Organisasjonsnr: 991 992 251
DW INVEST AS

RESULTATREGNSKAP

Beløp i: NOK	Note	2023	2022
RESULTATREGNSKAP			
Kostnader			
Annen driftskostnad	1	11 023	8 556
Sum kostnader		11 023	8 556
Driftsresultat		-11 023	-8 556
Finansinntekter og finanskostnader			
Annen finansinntekt		500 000	301 990
Sum finansinntekter		500 000	301 990
Netto finans		500 000	301 990
Ordinært resultat før skattekostnad		488 977	293 434
Skattekostnad på resultat	2		
Ordinært resultat etter skattekostnad		488 977	293 434
Årsresultat	3	488 977	293 434
Årsresultat etter minoritetsinteresser		488 977	293 434
Totalresultat		488 977	293 434
Overføringer og disponeringer			
Ordinært utbytte		400 000	300 000
Avsatt til annen egenkapital		88 977	
Overført fra annen egenkapital			-6 566
Sum overføringer og disponeringer		488 977	293 434



Organisasjonsnr: 991 992 251
DW INVEST AS

BALANSE

Beløp i: NOK	Note	2023	2022
--------------	------	------	------

BALANSE - EIENDELER

Anleggsmidler

Immaterielle eiendeler

Utsatt skattefordel 2

Finansielle anleggsmidler

Investeringer i aksjer og andeler 4

285 631 285 631

Sum finansielle anleggsmidler

285 631 285 631

Sum anleggsmidler

285 631 285 631

Omløpsmidler

Varer

Investeringer

Aksjer og andeler i foretak i samme konsern 4

Markedsbaserte aksjer 4

Markedsbaserte obligasjoner 4

Andre markedsbaserte finansielle instrumenter 4

Bankinnskudd, kontanter og lignende

Bankinnskudd, kontanter o. l.

534 737 344 734

Sum bankinnskudd, kontanter og lignende

534 737 344 734

Sum omløpsmidler

534 737 344 734

SUM EIENDELER

820 368 630 366

BALANSE - EGENKAPITAL OG GJELD

Egenkapital

Innskutt egenkapital

Aksjekapital 5

30 000 30 000

Beholdning av egne aksjer 5

Overkurs

2 750 2 750

Sum innskutt egenkapital

32 750 32 750

Opptjent egenkapital

Annen egenkapital

385 805 296 828

Sum opptjent egenkapital

385 805 296 828



Sum egenkapital	3	418 555	329 578
Gjeld			
Langsiktig gjeld			
Utsatt skatt	2		
Annen langsiktig gjeld			
Sum langsiktig gjeld		0	0
Kortsiktig gjeld			
Leverandørgjeld		1 813	788
Betalbar skatt	2		
Utbytte		400 000	300 000
Sum kortsiktig gjeld		401 813	300 788
Sum gjeld		401 813	300 788
SUM EGENKAPITAL OG GJELD		820 368	630 366



Organisasjonsnr: 991 992 251
DW INVEST AS

NOTEOPPLYSNINGER - SELSKAP - alle poster oppgitt i hele tall

Note

1

Antall årsverk i regnskapsåret
0.00

Sum Beløp

Balanseført verdi 31.12. Varige driftsmidler Immaterielle eiend.

Konsernregnskap

Morselskapet sitt navn

Forretningskontor for morselskapet

Begrunnelse for at datterselskap er utelatt fra konsolideringen

Samlet beløp - tilknyttet selskap Årets Fjorårets

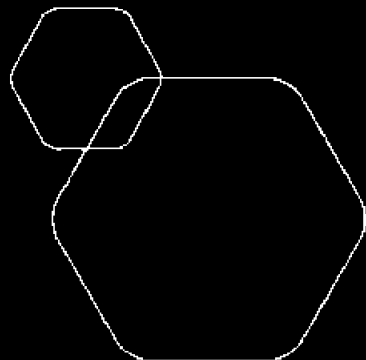
Samlet beløp - foretak i samme konsern Årets Fjorårets

Samlet beløp - foretak i samme konsern Årets Fjorårets

Samlet beløp - felles kontrollert virksomhet Årets Fjorårets

Pantstillelse Beløp

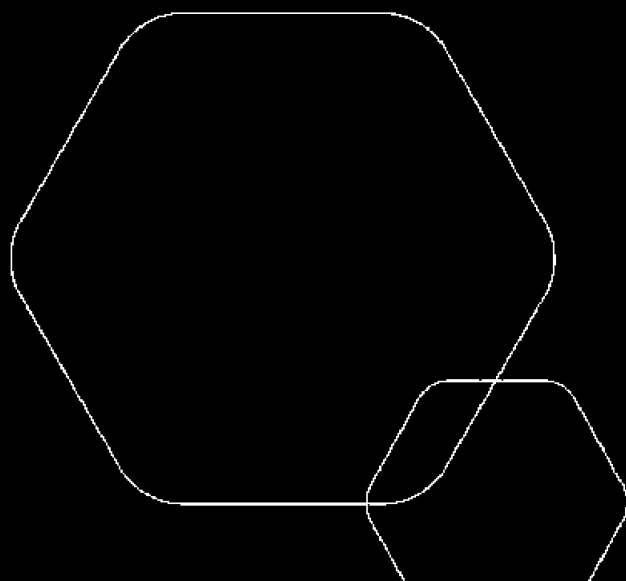
Beholdning av egne aksjer Antall Pålydende Andel av aksjek.



Årsregnskap 2023

DW Invest AS

Resultatregnskap
Balanse
Noter til regnskapet



Org.nr.: 991 992 251



RESULTATREGNSKAP

DW INVEST AS

DRIFTSINNEKTER OG DRIFTSKOSTNADER	Note	2023	2022
Annen driftskostnad	1	11 023	8 556
Sum driftskostnader		11 023	8 556
Driftsresultat		-11 023	-8 556
FINANSINNEKTER OG FINANSKOSTNADER			
Annen finansinntekt		500 000	301 990
Resultat av finansposter		500 000	301 990
Resultat før skattekostnad		488 977	293 434
Resultat		488 977	293 434
Årsresultat	3	488 977	293 434
OVERFØRINGER			
Avsatt til utbytte		400 000	300 000
Avsatt til annen egenkapital		88 977	0
Overført fra annen egenkapital		0	6 566
Sum overføringer		488 977	293 434



BALANSE

DW INVEST AS

EIENDELER	Note	2023	2022
ANLEGGSMIDLER			
FINANSIELLE ANLEGGSMIDLER			
Investeringer i aksjer og andeler	4	285 631	285 631
Sum finansielle anleggsmidler		285 631	285 631
Sum anleggsmidler		285 631	285 631
OMLØPSMIDLER			
Bankinnskudd, kontanter o.l.		534 737	344 734
Sum omløpsmidler		534 737	344 734
Sum eiendeler		820 368	630 366




BALANSE

DW INVEST AS

EGENKAPITAL OG GJELD	Note	2023	2022
EGENKAPITAL			
INNSKUTT EGENKAPITAL			
Aksjekapital	5	30 000	30 000
Overkurs		2 750	2 750
Sum innskutt egenkapital		32 750	32 750
OPPTJENT EGENKAPITAL			
Annen egenkapital		385 805	296 828
Sum opptjent egenkapital		385 805	296 828
Sum egenkapital	3	418 555	329 578
GJELD			
KORTSIKTIG GJELD			
Leverandørgjeld		1 813	788
Utbytte		400 000	300 000
Sum kortsiktig gjeld		401 813	300 788
Sum gjeld		401 813	300 788
Sum egenkapital og gjeld		820 368	630 366

Vollen, 24.05.2024
Styret i DW Invest AS



Dagfinn Wold
styreleder



NOTER

Regnskapsprinsipper

Årsregnskapet er satt opp i samsvar med regnskapsloven og NRS 8 - God regnskapsskikk for små foretak. Regnskapet er avlagt under forutsetning av fortsatt drift.

SKATT

Skattekostnaden i resultatregnskapet omfatter både periodens betalbare skatt og endring i utsatt skatt. Utsatt skatt er beregnet med 22 % på grunnlag av de midlertidige forskjeller som eksisterer mellom regnskapsmessige og skattemessige verdier, samt ligningsmessig underskudd til fremføring ved utgangen av regnskapsåret. Skatteøkende og skattereduserende midlertidige forskjeller som reverserer eller kan reverseres i samme periode er utlignet og nettoført.

KLASSIFISERING OG VURDERING AV ANLEGGSMIDLER

Anleggsmidler omfatter eiendeler bestemt til varig eie og bruk. Anleggsmidler er vurdert til anskaffelseskost. Varige driftsmidler balanseføres og avskrives over driftsmidlets økonomiske levetid. Anleggsmidlene nedskrives til virkelig verdi ved verdifall som ikke forventes å være forbigående. Nedskrivningen reverseres når grunnlaget for nedskrivningen ikke lenger er til stede.

KLASSIFISERING OG VURDERING AV OMLØPSMIDLER

Omløpsmidler og kortsiktig gjeld omfatter normalt poster som forfaller til betaling innen ett år etter balansedagen, samt poster som knytter seg til varekretsløpet. Omløpsmidler vurderes til laveste verdi av anskaffelseskost og virkelig verdi.



Note 1 Lønnskostnader

DW Invest AS har ikke hatt lønns- eller personalkostnader i 2023 og det foreligger heller ingen slike forpliktelser.

Note 2 Skatt

Årets skattekostnad	2023	2022
Resultatført skatt på ordinært resultat:		
Betalbar skatt	0	0
Endring i utsatt skattefordel	0	0
Skattekostnad ordinært resultat	0	0
Skattepliktig inntekt:		
Resultat før skatt	488 977	293 434
Permanente forskjeller	-485 000	-292 930
Anvendelse av fremførbart underskudd	-3 977	-503
Skattepliktig inntekt	0	0
Betalbar skatt i balansen:		
Betalbar skatt på årets resultat	0	0
Sum betalbar skatt i balansen	0	0

Skatteeffekten av midlertidige forskjeller og underskudd til fremføring som har gitt opphav til utsatt skatt og utsatte skattefordeler, spesifisert på typer av midlertidige forskjeller

	2023	2022	Endring
Akkumulert fremførbart underskudd	-31 810	-35 787	-3 977
Inngår ikke i beregningen av utsatt skatt	31 810	35 787	3 977
Utsatt skattefordel (22 %)	0	0	0

I henhold til God regnskapsskikk for små foretak balanseføres ikke utsatt skattefordel.

Note 3 Egenkapital

	Aksjekapital	Overkurs	Annen egenkapital	Sum egenkapital
Pr. 31.12.2022	30 000	2 750	296 828	329 578
Årets resultat			488 977	488 977
Utbytte			-400 000	-400 000
Pr 31.12.2023	30 000	2 750	385 805	418 555



Note 4 Aksjer og andeler i andre foretak m.v.

Anleggsmidler	Eierandel	Antall aksjer	Kostpris	Bokført verdi
Delta-p, pumpe og kompressor systemer AS	18,18%	1 818	285 631	285 631
Sum			285 631	285 631

Aksjene i Delta-p, pumpe og kompressor systemer AS består av 1 400 A-aksjer og 418 B-aksjer. B-aksjene har ikke stemmerett.

Note 5 Aksjekapital og aksjonærer

Aksjekapital pr. 31.12.2023		Antall	Pålydende	Bokført
A-aksjer		2 000	15,00	30 000

Aksjonærer pr. 31.12.2023	Rolle	Antall aksjer	Eierandel	Stemmeandel
Dagfinn Wold	Styreleder	2 000	100%	100%