



ÅRSREGNSKAPET FOR REGNSKAPSÅRET 2023 - GENERELL INFORMASJON

Enheten

Organisasjonsnummer: 914 985 900
Organisasjonsform: Aksjeselskap
Foretaksnavn: MAXWELL MONTES AS
Forretningsadresse: c/o Karl Thomas Tvedt
Ingolfs vei 2A
1385 ASKER

Regnskapsår

Årsregnskapets periode: 01.01.2023 - 31.12.2023

Konsern

Morselskap i konsern: Nei

Regnskapsregler

Regler for små foretak benyttet: Ja
Benyttet ved utarbeidelsen av årsregnskapet til selskapet: Regnskapslovens alminnelige regler

Årsregnskapet fastsatt av kompetent organ

Bekreftet av representant for selskapet: Karl Thomas Tvedt
Dato for fastsettelse av årsregnskapet: 06.06.2024

Grunnlag for avgivelse

År 2023: Årsregnskapet er elektronisk innlevert
År 2022: Tall er hentet fra elektronisk innlevert årsregnskap fra 2023

Det er ikke krav til at årsregnskapet m.v. som sendes til Regnskapsregisteret er undertegnet. Kontrollen på at dette er utført ligger hos revisor/enhetens øverste organ. Sikkerheten ivaretas ved at innsender har rolle/rettighet for innsending av årsregnskapet via Altinn, og ved at det bekreftes at årsregnskapet er fastsatt av kompetent organ.

Brønnøysundregistrene, 17.07.2025



Resultatregnskap

| Beløp i: NOK | Note | 2023 | 2022 |
|---|------|-------------------|------------------|
| RESULTATREGNSKAP | | | |
| Kostnader | | | |
| Lønnskostnad | 2 | 621 512 | 201 930 |
| Annen driftskostnad | | 131 323 | 81 094 |
| Sum kostnader | | 752 834 | 283 024 |
| Driftsresultat | | -752 834 | -283 024 |
| Finansinntekter og finanskostnader | | | |
| Renteinntekt fra foretak i samme konsern | | 15 391 | |
| Annen renteinntekt | | 1 339 453 | 476 645 |
| Gevinst ved salg aksjer | | 10 259 134 | 6 121 870 |
| Verdiendring børsnoterte aksjer | 3 | 7 663 157 | -526 044 |
| Sum finansinntekter | | 19 277 135 | 6 072 471 |
| Verdireduksjon markedsbaserte omløpsmidler | 3 | 472 366 | 2 400 |
| Rentekostnad til foretak i samme konsern | | 222 950 | 85 168 |
| Annen rentekostnad | | | 1 173 |
| Tap ved salg aksjer | | 1 446 219 | 2 272 639 |
| Sum finanskostnader | | 2 141 535 | 2 361 380 |
| Netto finans | | 17 135 600 | 3 711 091 |
| Ordinært resultat før skattekostnad | | 16 382 765 | 3 428 067 |
| Skattekostnad på resultat | 4 | 296 650 | |
| Ordinært resultat etter skattekostnad | | 16 086 115 | 3 428 067 |
| Årsresultat | | 16 086 115 | 3 428 067 |
| Årsresultat etter minoritetsinteresser | | 16 086 115 | 3 428 067 |
| Totalresultat | | 16 086 115 | 3 428 067 |
| Overføringer og disponeringer | | | |
| Ordinært utbytte | 5 | 2 000 000 | |
| Avsatt til annen egenkapital | | 14 086 115 | 3 428 067 |



Resultatregnskap

| Beløp i: NOK | Note | 2023 | 2022 |
|-----------------------------------|-------------|-------------|-------------|
| Sum overføringer og disponeringer | | 16 086 115 | 3 428 067 |



Balanse

| Beløp i: NOK | Note | 2023 | 2022 |
|--|------|-------------------|-------------------|
| BALANSE - EIENDELER | | | |
| Anleggsmidler | | | |
| Immaterielle eiendeler | | | |
| Utsatt skattefordel | 4 | | |
| Sum anleggsmidler | | 0 | 0 |
| Omløpsmidler | | | |
| Varer | | | |
| Fordringer | | | |
| Andre kortsiktige fordringer | | 7 495 | 3 900 |
| Sum fordringer | | 7 495 | 3 900 |
| Investeringer | | | |
| Markedsbaserte aksjer | 3 | 36 912 015 | 16 647 134 |
| Markedsbaserte obligasjoner | 3 | 4 475 805 | 1 467 600 |
| Sum investeringer | | 41 387 820 | 18 114 734 |
| Bankinnskudd, kontanter og lignende | | | |
| Bankinnskudd, kontanter o.l. | | 4 726 847 | 229 733 |
| Sum bankinnskudd, kontanter og lignende | | 4 726 847 | 229 733 |
| Sum omløpsmidler | | 46 122 162 | 18 348 366 |
| SUM EIENDELER | | 46 122 162 | 18 348 366 |
| BALANSE - EGENKAPITAL OG GJELD | | | |
| Egenkapital | | | |
| Innskutt egenkapital | | | |
| Aksjekapital | 5, 6 | 4 606 400 | 3 169 600 |
| Overkurs | 5 | 13 329 335 | 3 731 511 |
| Sum innskutt egenkapital | | 17 935 735 | 6 901 111 |



Balanse

| Beløp i: NOK | Note | 2023 | 2022 |
|---------------------------------|-------------|-------------------|-------------------|
| Opptjent egenkapital | | | |
| Annen egenkapital | 5 | 25 418 751 | 11 332 635 |
| Sum opptjent egenkapital | | 25 418 751 | 11 332 635 |
| | | | |
| Sum egenkapital | 5 | 43 354 486 | 18 233 746 |
| | | | |
| Gjeld | | | |
| Langsiktig gjeld | | | |
| Utsatt skatt | 4 | | |
| Annen langsiktig gjeld | | | |
| | | | |
| Sum langsiktig gjeld | | 0 | 0 |
| | | | |
| Kortsiktig gjeld | | | |
| Leverandørgjeld | | 4 343 | 3 018 |
| Betalbar skatt | 4 | 296 650 | |
| Skyldig offentlige avgifter | | 19 426 | 5 017 |
| Utbytte | 5 | 2 000 000 | |
| Annen kortsiktig gjeld | | 447 259 | 106 586 |
| Sum kortsiktig gjeld | | 2 767 677 | 114 620 |
| | | | |
| Sum gjeld | | 2 767 677 | 114 620 |
| | | | |
| SUM EGENKAPITAL OG GJELD | | 46 122 162 | 18 348 366 |



Brønnøysundregistrene

ÅRSREGNSKAP FOR REGNSKAPSÅRET 2023 - GENERELL INFORMASJON

Journalnummer: 2024 499428

Enheten

Organisasjonsnummer: 914 985 900
Organisasjonsform: Aksjeselskap
Foretaksnavn: MAXWELL MONTES AS
Forretningsadresse: c/o Karl Thomas Tvedt
Ingolfs vei 2A
1385 ASKER

Regnskapsår

Årsregnskapets periode: 01.01.2023 - 31.12.2023

Konsern

Morselskap i konsern: Nei

Regnskapsregler

Regler for små foretak benyttet: Ja
Benyttet ved utarbeidelsen av
årsregnskapet til selskapet: Regnskapslovens alminnelige regler

Årsregnskapet fastsatt av kompetent organ

Bekreftet av representant for selskapet: Karl Thomas Tvedt
Dato for fastsettelse av årsregnskapet: 06.06.2024

Revisjon

Selskapet har besluttet at årsregnskapet
ikke skal revideres: Ja
Årsregnskapet er utarbeidet av ekstern
autorisert regnskapsfører: Ja
Ekstern autorisert regnskapsfører har i
løpet av regnskapsåret bistått ved den
løpende regnskapsføringen eller utført
andre tjenester for selskapet enn å
utarbeide årsregnskapet: Ja

Grunnlag for avgivelse

År 2023: Årsregnskap er elektronisk innlevert.
År 2022: Tall er hentet fra elektronisk innlevert årsregnskap fra 2023.

Det er ikke krav til at årsregnskapet m.v. som sendes til Regnskapsregisteret er undertegnet. Kontrollen på at dette er utført ligger hos revisor/enhetens øverste organ. Sikkerheten ivaretas ved at innsender har rolle/rettighet for innsending av årsregnskapet via Altinn, og ved at det bekreftes at årsregnskapet er fastsatt av kompetent organ.

Brønnøysundregistrene, 11.06.2024

Brønnøysundregistrene
Postadresse: Postboks 900, 8910 Brønnøysund
Telefon: 75 00 75 00
E-post: firmapost@brreg.no Internett: www.brreg.no
Organisasjonsnummer: 974 760 673



Organisasjonsnr: 914 985 900
MAXWELL MONTES AS

RESULTATREGNSKAP

| Beløp i: NOK | Note | 2023 | 2022 |
|---|-------------|-------------------|------------------|
| RESULTATREGNSKAP | | | |
| Kostnader | | | |
| Lønnskostnad | 2 | 621 512 | 201 930 |
| Annen driftskostnad | | 131 323 | 81 094 |
| Sum kostnader | | 752 834 | 283 024 |
| Driftsresultat | | -752 834 | -283 024 |
| Finansinntekter og finanskostnader | | | |
| Renteinntekt fra foretak i samme konsern | | 15 391 | |
| Annen renteinntekt | | 1 339 453 | 476 645 |
| Gevinst ved salg aksjer | | 10 259 134 | 6 121 870 |
| Verdiendring børsnoterte aksjer | 3 | 7 663 157 | -526 044 |
| Sum finansinntekter | | 19 277 135 | 6 072 471 |
| Verdireduksjon markedsbaserte omløpsmidler | 3 | 472 366 | 2 400 |
| Rentekostnad til foretak i samme konsern | | 222 950 | 85 168 |
| Annen rentekostnad | | | 1 173 |
| Tap ved salg aksjer | | 1 446 219 | 2 272 639 |
| Sum finanskostnader | | 2 141 535 | 2 361 380 |
| Netto finans | | 17 135 600 | 3 711 091 |
| Ordinært resultat før skattekostnad | | 16 382 765 | 3 428 067 |
| Skattekostnad på resultat | 4 | 296 650 | |
| Ordinært resultat etter skattekostnad | | 16 086 115 | 3 428 067 |
| Årsresultat | | 16 086 115 | 3 428 067 |
| Årsresultat etter minoritetsinteresser | | 16 086 115 | 3 428 067 |
| Totalresultat | | 16 086 115 | 3 428 067 |
| Overføringer og disponeringer | | | |
| Ordinært utbytte | 5 | 2 000 000 | |
| Avsatt til annen egenkapital | | 14 086 115 | 3 428 067 |
| Sum overføringer og disponeringer | | 16 086 115 | 3 428 067 |



Organisasjonsnr: 914 985 900
MAXWELL MONTES AS

BALANSE

Beløp i: NOK Note 2023 2022

BALANSE - EIENDELER

Anleggsmidler
Immaterielle eiendeler
Utsatt skattefordel 4

Sum anleggsmidler 0 0

Omløpsmidler
Varer

Fordringer
Andre kortsiktige
fordringer 7 495 3 900
Sum fordringer 7 495 3 900

Investeringer
Markedsbaserte aksjer 3 36 912 015 16 647 134
Markedsbaserte obligasjoner 3 4 475 805 1 467 600
Sum investeringer 41 387 820 18 114 734

Bankinnskudd, kontanter
og lignende
Bankinnskudd, kontanter o.
l. 4 726 847 229 733
Sum bankinnskudd,
kontanter og lignende 4 726 847 229 733

Sum omløpsmidler 46 122 162 18 348 366

SUM EIENDELER 46 122 162 18 348 366

BALANSE - EGENKAPITAL OG GJELD

Egenkapital
Innskutt egenkapital
Aksjekapital 5, 6 4 606 400 3 169 600
Overkurs 5 13 329 335 3 731 511
Sum innskutt egenkapital 17 935 735 6 901 111

Opptjent egenkapital
Annen egenkapital 5 25 418 751 11 332 635
Sum opptjent egenkapital 25 418 751 11 332 635

Sum egenkapital 5 43 354 486 18 233 746

Gjeld
Langsiktig gjeld



| | | | |
|---------------------------------|---|-------------------|-------------------|
| Utsatt skatt | 4 | | |
| Annen langsiktig gjeld | | | |
| Sum langsiktig gjeld | | 0 | 0 |
| Kortsiktig gjeld | | | |
| Leverandørgjeld | | 4 343 | 3 018 |
| Betalbar skatt | 4 | 296 650 | |
| Skyldig offentlige avgifter | | 19 426 | 5 017 |
| Utbytte | 5 | 2 000 000 | |
| Annen kortsiktig gjeld | | 447 259 | 106 586 |
| Sum kortsiktig gjeld | | 2 767 677 | 114 620 |
| Sum gjeld | | 2 767 677 | 114 620 |
| SUM EGENKAPITAL OG GJELD | | 46 122 162 | 18 348 366 |



Organisasjonsnr: 914 985 900
MAXWELL MONTES AS

NOTEOPPLYSNINGER - SELSKAP - alle poster oppgitt i hele tall

Note
2

Antall årsverk i regnskapsåret
0.00

Sum Beløp

Balanseført verdi 31.12. Varige driftsmidler Immaterielle eiend.

Konsernregnskap

Morselskapet sitt navn

Forretningskontor for morselskapet

Begrunnelse for at datterselskap er utelatt fra konsolideringen

Samlet beløp - tilknyttet selskap Årets Fjorårets

Samlet beløp - foretak i samme konsern Årets Fjorårets

Samlet beløp - foretak i samme konsern Årets Fjorårets

Samlet beløp - felles kontrollert virksomhet Årets Fjorårets

Pantstillelse Beløp

Beholdning av egne aksjer Antall Pålydende Andel av aksjek.



Årsregnskap 2023

for

Maxwell Montes AS

Org.nr.:914 985 900






| Resultatregnskap | | | |
|--|-------------|-------------------|------------------|
| Maxwell Montes AS | | | |
| Driftsinntekter og driftskostnader | Note | 2023 | 2022 |
| Lønnskostnad | 2 | 621 512 | 201 930 |
| Annen driftskostnad | | 131 323 | 81 094 |
| Sum driftskostnader | | 752 834 | 283 024 |
| Driftsresultat | | -752 834 | -283 024 |
| Finansinntekter og finanskostnader | | | |
| Annen renteinntekt | | 15 391 | 0 |
| Aksjeutbytte | | 1 339 453 | 476 645 |
| Gevinst ved salg aksjer | | 10 259 134 | 6 121 870 |
| Verdiendring børsnoterte aksjer | 3 | 7 663 157 | -526 044 |
| Verdireduksjon markedsbaserte omløpsmidler | 3 | 472 366 | 2 400 |
| Annen rentekostnad | | 222 950 | 85 168 |
| Annen finanskostnad | | 0 | 1 173 |
| Tap ved salg aksjer | | 1 446 219 | 2 272 639 |
| Resultat av finansposter | | 17 135 600 | 3 711 091 |
| Resultat før skattekostnad | | 16 382 765 | 3 428 067 |
| Skattekostnad på resultat | 4 | 296 650 | 0 |
| Resultat | | 16 086 115 | 3 428 067 |
| Årsresultat | | 16 086 115 | 3 428 067 |
| Overføringer | | | |
| Avsatt til utbytte | 5 | 2 000 000 | 0 |
| Avsatt til annen egenkapital | | 14 086 115 | 3 428 067 |
| Sum overføringer | | 16 086 115 | 3 428 067 |



| Balanse | | | |
|------------------------------|-------------|-------------------|-------------------|
| Maxwell Montes AS | | | |
| Eiendeler | Note | 2023 | 2022 |
| Omløpsmidler | | | |
| Fordringer | | | |
| Andre kortsiktige fordringer | | 7 495 | 3 900 |
| Sum fordringer | | 7 495 | 3 900 |
| Investeringer | | | |
| Markedsbaserte aksjer | 3 | 36 912 015 | 16 647 134 |
| Markedsbaserte obligasjoner | 3 | 4 475 805 | 1 467 600 |
| Sum investeringer | | 41 387 820 | 18 114 734 |
| Bankinnskudd, kontanter o.l. | | 4 726 847 | 229 733 |
| Sum omløpsmidler | | 46 122 162 | 18 348 366 |
| Sum eiendeler | | 46 122 162 | 18 348 366 |



| Balanse | | | |
|--|--|---|-------------------|
| Maxwell Montes AS | | | |
| | Note | 2023 | 2022 |
| Egenkapital og gjeld | | | |
| Innskutt egenkapital | | | |
| Aksjekapital | 5, 6 | 4 606 400 | 3 169 600 |
| Overkurs | 5 | 13 329 335 | 3 731 511 |
| Sum innskutt egenkapital | | 17 935 735 | 6 901 111 |
| Opptjent egenkapital | | | |
| Annen egenkapital | 5 | 25 418 751 | 11 332 635 |
| Sum opptjent egenkapital | | 25 418 751 | 11 332 635 |
| Sum egenkapital | 5 | 43 354 486 | 18 233 746 |
| Gjeld | | | |
| Annen langsiktig gjeld | | | |
| Kortsiktig gjeld | | | |
| Leverandørgjeld | | 4 343 | 3 018 |
| Betalbar skatt | 4 | 296 650 | 0 |
| Skyldig offentlige avgifter | | 19 426 | 5 017 |
| Utbytte | 5 | 2 000 000 | 0 |
| Annen kortsiktig gjeld | | 447 259 | 106 586 |
| Sum kortsiktig gjeld | | 2 767 677 | 114 620 |
| Sum gjeld | | 2 767 677 | 114 620 |
| Sum egenkapital og gjeld | | 46 122 162 | 18 348 366 |
| Oslo, 29.05.2024 Styret i Maxwell Montes AS | | | |
|  Karl Thomas Tvedt styreleder |  Ketil Skogen styremedlem |  Sigmund Aas styremedlem | |
| Maxwell Montes AS | | Side 2 | |



NOTER FOR 2023 - Maxwell Montes AS

Note 1 - Regnskapsprinsipper

Årsregnskapet er satt opp i samsvar med regnskapslovens bestemmelser og reglene som følger av god regnskapsskikk for små foretak.

Driftsinntekter og driftskostnader

Inntektsføring skjer etter opptjeningsprinsippet som normalt vil være leveringstidspunktet for varer og tjenester. Kostnader medtas etter sammenstillingsprinsippet, dvs at kostnader medtas i samme periode som tilhørende inntekter inntektsføres.

Klassifisering

Eiendeler bestemt til varig eie eller bruk, samt fordringer med forfall mer enn ett år etter balansedagen er medtatt som anleggsmidler. Øvrige eiendeler er klassifisert som omløpsmidler. Gjeld som forfaller senere enn ett år etter regnskapsperiodens utløp er oppført som langsiktig gjeld.

Aksjer klassifisert som omløpsmidler er bokført til markedsverdi pr 31.12.

Fordringer

Fordringer er oppført i balansen med fordringens pålydende etter fradrag for konstaterte og forventede tap.

Skattekostnad og utsatt skatt

Skattekostnaden er knyttet til det regnskapsmessige resultat og består av betalbar skatt og endring i netto utsatt skatt.

Utsatt skatt i resultatregnskapet er skatt beregnet med 22 % av midlertidige forskjeller mellom skattemessige og regnskapsmessige verdier. Utsatt skatt avsettes som langsiktig gjeld i balansen. Utsatt skattefordel balanseføres ikke.

Note 2 - Ytelser til ledende personer, antall ansatte mv.

Det er avsatt styrehonorar på totalt kr. 375 000 til de tre styremedlemmene for 2023.

Bokført lønnskostnad i 2023 på kr. 621 512 består av styrehonorar på kr. 375 000, lønn til daglig leder på kr 154 000, feriepenger på kr. 15 708 og arbeidsgiveravgift på kr. 76 804.

Selskapet har hatt en daglig leder på deltid i 2023, og er ikke pliktig til å ha tjenstepensjonsordning etter lov om obligatorisk tjenstepensjon.

Note 3 - Markedsbaserte aksjer og obligasjoner

Selskapets markedsbaserte aksjer og obligasjoner er vurdert til markedsverdi pr. 31.12.2023.



NOTER FOR 2023 - Maxwell Montes AS

Note 4 Skatt

| Årets skattekostnad | 2023 | 2022 |
|--|------------------|-----------------|
| Resultatført skatt på ordinært resultat: | | |
| Betalbar skatt | 296 650 | 0 |
| Endring i utsatt skattefordel | 0 | 0 |
| Skattekostnad ordinært resultat | 296 650 | 0 |
| Skattepliktig inntekt: | | |
| Resultat før skatt | 16 382 765 | 3 428 067 |
| Permanente forskjeller | -13 992 575 | -3 815 008 |
| Anvendelse av fremførbart underskudd | -1 041 781 | 0 |
| Skattepliktig inntekt | 1 348 409 | -386 941 |
| Betalbar skatt i balansen: | | |
| Betalbar skatt på årets resultat | 296 650 | 0 |
| Sum betalbar skatt i balansen | 296 650 | 0 |

Skatteeffekten av midlertidige forskjeller som har gitt opphav til utsatt skatt og utsatte skattefordeler, spesifisert på typer av midlertidige forskjeller

| | 2023 | 2022 | Endring |
|---|-------------|-----------------|-----------------|
| Akkumulert fremførbart underskudd | 0 | -1 041 781 | -1 041 781 |
| Inngår ikke i beregningen av utsatt skatt | 0 | 1 041 781 | 1 041 781 |
| Utsatt skatt / skattefordel (22 %) | 0 | -229 192 | -229 192 |

I henhold til God regnskapsskikk for små foretak balanseføres ikke utsatt skattefordel.

Note 5 - Egenkapital

| | Aksjekapital | Overkursfond | Annen egenkapital | Sum egenkapital |
|---------------------------------|---------------------|---------------------|--------------------------|------------------------|
| Egenkapital pr 01.01.2023 | 3 169 600 | 3 731 511 | 11 332 635 | 18 233 746 |
| Emisjon i 2023 | 1 436 800 | 9 597 824 | | 11 034 624 |
| Avsatt aksjeutbytte | | | - 2 000 000 | -2 000 000 |
| Årets resultat | | | 14 086 115 | 14 086 115 |
| Egenkapital pr. 31.12.23 | 4 606 400 | 13 329 335 | 25 418 751 | 43 354 486 |



NOTER FOR 2023 - Maxwell Montes AS

Note 6 - Aksjekapital og aksjeeiere

Aksjekapitalen pr. 31.12.2023 er på kr. 4 606 400, fordelt på 46 064 aksjer à kr. 100.

Selskapets aksjonærer pr. 31.12.2023:

| Navn | Verv | Sum aksjer | Eierandel |
|--|------|------------|-----------|
| Rikmar Holding AS (eies av styremedlem Ketil Skogen) | | 2 517 | 5,46 % |
| Hans Andreas Tvedt | | 1 263 | 2,74 % |
| Asle Hesla | | 1 698 | 3,69 % |
| Per Frøystad | | 1 773 | 3,85 % |
| Hugo Frøystad | | 277 | 0,60 % |
| Frøystad Invest AS | | 9 516 | 20,66 % |
| Espen Bjarnø | | 500 | 1,08 % |
| Decs Invest AS | | 10 402 | 22,58 % |
| Hans Krogh Harestad | | 653 | 1,42 % |
| Ivar Andreas Fonkalsrud | | 703 | 1,53 % |
| Jan Håkon Vågen | | 750 | 1,63 % |
| Olympus Mons AS (eies av styrets leder) | | 5 965 | 12,95 % |
| Woodstock AS | | 5 156 | 11,20 % |
| Igor Dekovic | | 1 795 | 3,90 % |
| Morten Ullnes | | 407 | 0,88 % |
| Duogjegogvito AS | | 203 | 0,44 % |
| Åsel Einejord | | 67 | 0,15 % |
| Scan Ocean AS | | 651 | 1,41 % |
| Mindor Klauset | | 1 302 | 2,83 % |
| Flanders Invest AS | | 195 | 0,42 % |
| Jacob Invest AS | | 130 | 0,28 % |
| Saema Anwar | | 102 | 0,22 % |
| Diverse aksjonærer | | 39 | 0,08 % |
| Sum | | 46 064 | 100,00 % |

Stemmeandelen tilsvarer eierandelen.