



ÅRSREGNSKAPET FOR REGNSKAPSÅRET 2019 - GENERELL INFORMASJON

Enheten

Organisasjonsnummer: 921 173 865
Organisasjonsform: Aksjeselskap
Foretaksnavn: FJORD POWER SERVICES AS
Forretningsadresse: Vågavegen 37
6906 FLORØ

Regnskapsår

Årsregnskapets periode: 01.01.2019 - 31.12.2019

Konsern

Morselskap i konsern: Nei

Regnskapsregler

Regler for små foretak benyttet: Ja
Benyttet ved utarbeidelsen av årsregnskapet til selskapet: Regnskapslovens alminnelige regler

Årsregnskapet fastsatt av kompetent organ

Bekreftet av representant for selskapet: Øyvind Hasselø Meisingset
Dato for fastsettelse av årsregnskapet: 05.05.2020

Grunnlag for avgivelse

År 2019: Årsregnskapet er elektronisk innlevert
År 2018: Tall er hentet fra elektronisk innlevert årsregnskap fra 2019

Det er ikke krav til at årsregnskapet m.v. som sendes til Regnskapsregisteret er undertegnet. Kontrollen på at dette er utført ligger hos revisor/enhetens øverste organ. Sikkerheten ivaretas ved at innsender har rolle/rettighet for innsending av årsregnskapet via Altinn, og ved at det bekreftes at årsregnskapet er fastsatt av kompetent organ.

Brønnøysundregistrene, 06.07.2021



Resultatregnskap

Beløp i: NOK	Note	2019	2018
RESULTATREGNSKAP			
Inntekter			
Salgsinntekt		318 284	43 473
Sum inntekter		318 284	43 473
Kostnader			
Varekostnad		13 421	
Lønnskostnad	1,2	1 311 594	608 730
Annen driftskostnad	2	1 349 691	484 918
Sum kostnader		2 674 706	1 093 648
Driftsresultat		-2 356 422	-1 050 175
Finansinntekter og finanskostnader			
Renteinntekt fra foretak i samme konsern	8	8 965	
Annen renteinntekt		188	80
Annen finansinntekt		1 993	
Sum finansinntekter		11 146	80
Rentekostnad til foretak i samme konsern	8	11 173	3 064
Annen rentekostnad	9	43 659	208
Annen finanskostnad		3 831	
Sum finanskostnader		58 662	3 272
Netto finans		-47 516	-3 192
Ordinært resultat før skattekostnad		-2 403 938	-1 053 367
Ordinært resultat etter skattekostnad		-2 403 938	-1 053 367
Årsresultat		-2 403 938	-1 053 367
Årsresultat etter minoritetsinteresser		-2 403 938	-1 053 367
Overføringer og disponeringer			
Udekket tap	7	-1 703 520	-1 053 367
Overføringer fra overkurs	7	-700 418	



Resultatregnskap

Beløp i: NOK	Note	2019	2018
Sum overføringer og disponeringer		-2 403 938	-1 053 367



Balanse

Beløp i: NOK	Note	2019	2018
BALANSE - EIENDELER			
Anleggsmidler			
Immaterielle eiendeler			
Sum anleggsmidler		0	0
Omløpsmidler			
Varer			
Fordringer			
Andre kortsiktige fordringer		125 733	36 343
Konsernfordringer	8	663 432	
Sum fordringer		789 165	36 343
Bankinnskudd, kontanter og lignende			
Bankinnskudd, kontanter o.l.	5	153 283	48 569
Sum bankinnskudd, kontanter og lignende		153 283	48 569
Sum omløpsmidler		942 448	84 912
SUM EIENDELER		942 448	84 912
BALANSE - EGENKAPITAL OG GJELD			
Egenkapital			
Innskutt egenkapital			
Selskapskapital	6,7	600 000	330 000
Annen innskutt egenkapital	7	-5 570	-5 570
Sum innskutt egenkapital		594 430	324 430
Opptjent egenkapital			
Udekket tap	7	2 756 887	1 053 367
Sum opptjent egenkapital		-2 756 887	-1 053 367
Sum egenkapital		-2 162 457	-728 937



Balanse

Beløp i: NOK	Note	2019	2018
Gjeld			
Langsiktig gjeld			
Annen langsiktig gjeld			
Langsiktig konserngjeld	8	471 173	610 418
Sum annen langsiktig gjeld		471 173	610 418
Sum langsiktig gjeld		471 173	610 418
Kortsiktig gjeld			
Gjeld til kredittinstitusjoner	10	1 523 155	
Leverandørgjeld		244 373	27 982
Skyldig offentlige avgifter		71 108	72 381
Annen kortsiktig gjeld	9	795 096	103 068
Sum kortsiktig gjeld		2 633 732	203 431
Sum gjeld		3 104 905	813 849
SUM EGENKAPITAL OG GJELD		942 448	84 912



Årsregnskap 2019
for
Fjord Power Services AS

Foretaksnr. 921173865

Utarbeidet av:

accoun⁺or



Fjord Power Services AS

Balanse pr. 31.12.2019

	Note	31.12.2019	31.12.2018
DRIFTSINNEKTER OG DRIFTSKOSTNADER			
Driftsinntekter			
Salgsinntekt		318 284	43 473
Sum driftsinntekter		318 284	43 473
Driftskostnader			
Varekostnad		13 421	0
Lønnskostnad	1,2	1 311 594	608 730
Annen driftskostnad	2	1 349 691	484 918
Sum driftskostnader		2 674 706	1 093 648
DRIFTSRESULTAT		(2 356 422)	(1 050 175)
FINANSINNEKTER OG FINANSKOSTNADER			
Finansinntekter			
Renteinnt. fra foretak i samme konsern	8	8 965	0
Annen renteinntekt		188	80
Annen finansinntekt		1 993	0
Sum finansinntekter		11 146	80
Finanskostnader			
Rentekostn. til foretak i samme konsern	8	11 173	3 064
Annen rentekostnad	9	43 659	208
Annen finanskostnad		3 831	0
Sum finanskostnader		58 662	3 272
NETTO FINANSPOSTER		(47 516)	(3 192)
ORDINÆRT RES. FØR SKATTEKOSTNAD		(2 403 938)	(1 053 367)
Skattekostnad på ordinært resultat	3,4	0	0
ORDINÆRT RESULTAT		(2 403 938)	(1 053 367)
ÅRSRESULTAT		(2 403 938)	(1 053 367)
OVERF. OG DISPONERINGER			
Overføringer fra overkurs	7	(700 418)	0
Frømføring av udekket tap	7	(1 703 520)	(1 053 367)
SUM OVERF. OG DISP.		(2 403 938)	(1 053 367)



Fjord Power Services AS

Balanse pr. 31.12.2019


	Note	31.12.2019	31.12.2018
EIENDELER			
OMLØPSMIDLER			
Fordringer			
Fordringer på konsernselskap	8	663 432	0
Andre kortsiktige fordringer		125 733	36 343
Sum fordringer		789 165	36 343
Bankinnskudd, kontanter o.l.	5	153 283	48 569
SUM OMLØPSMIDLER		942 448	84 912
SUM EIENDELER		942 448	84 912



Fjord Power Services AS

Balanse pr. 31.12.2019

	Note	31.12.2019	31.12.2018
EGENKAPITAL OG GJELD			
EGENKAPITAL			
Innskutt egenkapital			
Selskapskapital	6,7	600 000	330 000
Annen innskutt egenkapital	7	(5 570)	(5 570)
Sum innskutt egenkapital		594 430	324 430
Opptjent egenkapital			
Udekket tap	7	(2 756 887)	(1 053 367)
Sum opptjent egenkapital		(2 756 887)	(1 053 367)
SUM EGENKAPITAL		(2 162 457)	(728 937)
GJELD			
LANGSIKTIG GJELD			
Annen langsiktig gjeld			
Langsiktig gjeld til konsernselskap	8	471 173	610 418
Sum annen langsiktig gjeld		471 173	610 418
SUM LANGSIKTIG GJELD		471 173	610 418
KORTSIKTIG GJELD			
Gjeld til kredittinstitusjoner	10	1 523 155	0
Leverandørgjeld		244 373	27 982
Skyldig offentlige avgifter		71 108	72 381
Annen kortsiktig gjeld	9	795 096	103 068
SUM KORTSIKTIG GJELD		2 633 732	203 431
SUM GJELD		3 104 905	813 849
SUM EGENKAPITAL OG GJELD		942 448	84 912

Molde, 05 15 - 2020


Øyvind Hasselø Meisingset
Styrets leder




Torgeir Olav Martinussen
Styremedlem




Bendik Fostervoll
Styremedlem



Thomas Skotheim Gribbestad
Daglig leder / Styremedlem



William George Tasney
Styremedlem



Kjell Ødegård
Styremedlem



Fjord Power Services AS

Noter 2019

Regnskapsprinsipper:

Årsregnskapet er satt opp i samsvar med regnskapsloven og god regnskapsskikk for små foretak.

Inntektsføring

Inntektsføring ved salg av varer skjer på leveringstidspunktet. Tjenester inntektsføres i takt med utførelsen.

Klassifisering og vurdering av balanseposter

Eiendeler bestemt til varig eie og bruk er klassifisert som anleggsmidler. Eiendeler som er knyttet til varekretsløpet er klassifisert som omløpsmidler. Fordringer klassifiseres som omløpsmidler hvis de skal tilbakebetales i løpet av ett år etter utbetalingstidspunktet. For gjeld er analoge kriterier lagt til grunn.

Omløpsmidler vurderes til laveste av anskaffelseskost og virkelig verdi. Kortsiktig gjeld balanseføres til nominelt beløp på etableringstidspunktet.

Anleggsmidler vurderes til anskaffelseskost. Varige driftsmidler som forringes i verdi avskrives lineært over forventet økonomisk levetid. Anleggsmidlene nedskrives til virkelig verdi ved verdifall som ikke forventes å være forbigående. Langsiktig gjeld i norske kroner med unntak av andre avsetninger balanseføres til nominelt beløp på etableringstidspunktet.

Fordringer

Kundefordringer føres opp i balansen til pålydende etter fradrag for avsetning til påregnelig tap. Avsetning til påregnelig tap gjøres på grunnlag av en individuell vurdering av de enkelte fordringene. I tillegg gjøres det for øvrige kundefordringer en uspesifisert avsetning for å dekke antatt tap. Andre fordringer er også gjenstand for en tilsvarende vurdering.

Skatt

Skattekostnaden i resultatregnskapet omfatter periodens betalbare skatt som blir utlignet og forfaller til betaling i neste regnskapsår, i tillegg til endring i utsatt skatt. Utsatt skatt er beregnet med skattesatsen ved utgangen av regnskapsåret på grunnlag av skattereduserende og skatteøkende midlertidige forskjeller som eksisterer mellom regnskapsmessige og skattemessige verdier. I beregningen er det også medtatt ligningsmessig framførbart underskudd ved regnskapsårets utgang. Skatteøkende og skattereduserende midlertidige forskjeller som reverserer eller kan reversere i samme periode er utlignet og nettoført.

Pensjonsforpliktelser

Seiskapet har pensjonsavtale gjennom en forsikringsavtale. Pensjonsforpliktelser og pensjonsmidlene er ikke oppført i regnskapet. Årets betalte premie er bokført i resultatregnskapet.



Fjord Power Services AS

Noter 2019**Note 1 - Lønnskostnad og pensjon**

Selskapet har hatt 2 årsverk i regnskapsåret.

Spesifikasjon av lønnskostnader	I år	I fjor
Lønn	1 231 290	520 283
Arbeidsgiveravgift	177 828	74 581
Pensjonskostnader	17 398	8 658
Andre lønnsrelaterte ytelser	-114 922	5 208
Totalt	1 311 594	608 730

Foretaket er pliktig til å ha tjenstepensjonsordning for selskapets ansatte jfr. lov om obligatorisk tjenstepensjon. Foretaket har etablert en tjenstepensjonsordning som tilfredsstiller kravene i loven.

Note 2 - Ytelser til ledende personer og revisor

Det er utbetalt kr 581 832,- som lønn og kr 4 145,- som andre godtgjørelser til daglig leder i regnskapsåret. Det er ikke utbetalt styrehonorar.

Det er ikke ytet lån eller sikkerhetsstillelser til fordel for aksjonær eller selskapets ledelse. Selskapet har benyttet seg adgangen til å fravelge revisor, men regnskapet seltes opp av autorisert regnskapsførerselskap.

Note 3 - Skattekostnad på ordinært resultat**Spesifikasjon av årets skattegrunnlag:**

Resultat før skattekostnader	-2 403 938
+ Permanente og andre forskjeller	29 619
+ Endring i midlertidige forskjeller	0
= Inntekt	-2 374 319

Beregnet skatt av årets resultat	0
= Sum betalbar skatt	0
+/- Endring i utsatt skatt / utsatt skattefordel	0
= Ordinær skattekostnad	0
Skattesats i inntektsåret	22

Betalbar skatt i balansen består av

Sum betalbar skatt	0
= Betalbar skatt i balansen	0



Fjord Power Services AS

Noter 2019

Note 4 - Utsatt skattefordel

Utsatt skatt/utsatt skattefordel

	2019	2018
- Skattem. fremf. underskudd som utlignes	3 397 767	1 023 448
= Grunnlag utsatt skatt	-3 397 767	-1 023 448
Utsatt skatt	0	0
Negativt grunnlag utsatt skatt	3 397 767	1 023 448
= Grunnlag utsatt skattefordel	3 397 767	1 023 448
Utsatt skattefordel	747 508	225 159
Grunnlag ikke bokført utsatt skattefordel	3 397 767	1 023 450
Ikke bokført utsatt skattefordel	747 508	225 159
Bokført utsatt skattefordel	0	0

Note 5 - Bankinnskudd, kontanter o.l.

Bundne bankinnskudd ut over skattetrekkinnskudd utgjør pr 31.12. i år kr 66 277 og utgjorde pr 31.12. i fjor kr 45 465.

Note 6 - Aksjekapital

Selskapet har 30 000 aksjer pålydende kr 20 pr. aksje, samlet aksjekapital utgjør kr 600 000. Selskapet har en aksjeklasse med lik stemmerett for alle aksjene.

Selskapet har en aksjonær:

Navn	Foretaksnr	Antall	Eierandel
Fjord Power Holding AS	920 873 375	30 000	100,00 %

Note 7 - Annen egenkapital

	Aksjekapital	Overkurs	Annen innskutt egenkapital	Udekket tap	Sum egenkapital
IB	300 000	0	- 5 570	-1 053 367	- 728 937
+ Kapitalforhøyelse	270 000	700 418	0	0	970 418
+ Årets resultat	0	- 700 418	0	-1 703 520	-2 403 938
UB	600 000	0	-5 570	-2 756 887	-2 162 457

Egenkapitalen er tapt. Forutsetningen om fortsatt drift er lagt til grunn, på bakgrunn av at aksjonær vil stille nødvendig kapital til rådighet. Det er i regnskapsåret utført en kapitalutvidelse ved konvertering av fordring og økning av pålydende, samt overkurs.



Fjord Power Services AS

Noter 2019

Note 8 – Mellomværende med konsernselskap

Fordringer og gjeld til konsernselskaper inngår med følgende beløp i regnskapspostene:

	2019	2018
Fordringer		
Andre kortsiktige fordringer	663 432	0
Sum fordringer	663 432	0
Gjeld		
Annen langsiktig gjeld	471 173	610 418
Sum gjeld	471 173	610 418

Lånene nedbetales etter nærmere avtale. Det er avtalt og bokført 3% renter på alle lån.

Avkastning på konsernfordringer og - gjeld i regnskapsåret:

Renteinntekter fra konsernselskaper	8 965
Rentekostnader til konsernselskaper	11 173

Note 9 - Kortsiktig gjeld til tilknyttet selskap

Gjeld til tilknyttet selskap inngår med følgende beløp i regnskapspostene:

	2019	2018
Gjeld		
Annen kortsiktig gjeld	665 122	0
Sum gjeld til tilknyttet selskap	665 122	0

Lån fra tilknyttede selskap er renteberegnet med 3% og nedbetales etter nærmere avtale.

Note 10 - Gjeld til kredittinstitusjoner

Selskapet har ved utgangen av 2019 benyttet seg av en kassekreditt på kr 1 523 155,- i Sparebanken Vest. Limit på kassekreditt er kr 1 500 000,-

Pantsettelse	I år	I fjor
Gjeld sikret med pant	1 523 155	0
Pantsatte eiendeler:		
Kundefordringer	707 052	18 190
Sum pantsatte eiendeler	707 052	18 190

Noter for Fjord Power Services AS

Organisasjonsnr. 921173865



Fjord Power Services AS

Noter 2019

Regnskapsprinsipper:

Årsregnskapet er satt opp i samsvar med regnskapsloven og god regnskapsskikk for små foretak.

Inntektsføring

Inntektsføring ved salg av varer skjer på leveringstidspunktet. Tjenester inntektsføres i takt med utførelsen.

Klassifisering og vurdering av balanseposter

Eiendeler bestemt til varig eie og bruk er klassifisert som anleggsmidler. Eiendeler som er knyttet til varekretsløpet er klassifisert som omløpsmidler. Fordringer klassifiseres som omløpsmidler hvis de skal tilbakebetales i løpet av ett år etter utbetalingstidspunktet. For gjeld er analoge kriterier lagt til grunn.

Omløpsmidler vurderes til laveste av anskaffelseskost og virkelig verdi. Kortsiktig gjeld balanseføres til nominelt beløp på etableringstidspunktet.

Anleggsmidler vurderes til anskaffelseskost. Varige driftsmidler som forringes i verdi avskrives lineært over forventet økonomisk levetid. Anleggsmidlene nedskrives til virkelig verdi ved verdifall som ikke forventes å være forbigående. Langsiktig gjeld i norske kroner med unntak av andre avsetninger balanseføres til nominelt beløp på etableringstidspunktet.

Fordringer

Kundefordringer føres opp i balansen til pålydende etter fradrag for avsetning til påregnelig tap. Avsetning til påregnelig tap gjøres på grunnlag av en individuell vurdering av de enkelte fordringene. I tillegg gjøres det for øvrige kundefordringer en uspesifisert avsetning for å dekke antatt tap. Andre fordringer er også gjenstand for en tilsvarende vurdering.

Skatt

Skattekostnaden i resultatregnskapet omfatter periodens betalbare skatt som blir utlignet og forfaller til betaling i neste regnskapsår, i tillegg til endring i utsatt skatt. Utsatt skatt er beregnet med skattesatsen ved utgangen av regnskapsåret på grunnlag av skattereduserende og skatteøkende midlertidige forskjeller som eksisterer mellom regnskapsmessige og skattemessige verdier. I beregningen er det også medtatt ligningsmessig framførbart underskudd ved regnskapsårets utgang. Skatteøkende og skattereduserende midlertidige forskjeller som reverserer eller kan reversere i samme periode er utlignet og nettoført.

Pensjonsforpliktelser

Selskapet har pensjonsavtale gjennom en forsikringsavtale. Pensjonsforpliktelser og pensjonsmidlene er ikke oppført i regnskapet. Årets betalte premie er bokført i resultatregnskapet.



Fjord Power Services AS

Noter 2019

Note 1 - Lønnskostnad og pensjon

Selskapet har hatt 2 årsverk i regnskapsåret.

Spesifikasjon av lønnskostnader	I år	I fjor
Lønn	1 231 290	520 283
Arbeidsgiveravgift	177 828	74 581
Pensjonskostnader	17 398	8 658
Andre lønnsrelaterte ytelser	-114 922	5 208
Totalt	1 311 594	608 730

Foretaket er pliktig til å ha tjenstepensjonsordning for selskapets ansatte jfr. lov om obligatorisk tjenstepensjon. Foretaket har etablert en tjenstepensjonsordning som tilfredsstiller kravene i loven.

Note 2 - Ytelser til ledende personer og revisor

Det er utbetalt kr 581 832,- som lønn og kr 4 145,- som andre godtgjørelser til daglig leder i regnskapsåret. Det er ikke utbetalt styrehonorar.

Det er ikke ytet lån eller sikkerhetsstillelser til fordel for aksjonær eller selskapets ledelse.

Selskapet har benyttet seg adgangen til å fravelge revisor, men regnskapet settes opp av autorisert regnskapsførerselskap.

Note 3 - Skattekostnad på ordinært resultat

Spesifikasjon av årets skattegrunnlag:

Resultat før skattekostnader	-2 403 938
+ Permanente og andre forskjeller	29 619
+ Endring i midlertidige forskjeller	0
= Inntekt	-2 374 319

Spesifikasjon av årets skattekostnad:

Beregnet skatt av årets resultat	0
= Sum betalbar skatt	0
+/- Endring i utsatt skatt / utsatt skattefordel	0
= Ordinær skattekostnad	0
Skattesats i inntektsåret	22

Betalbar skatt i balansen består av

Sum betalbar skatt	0
= Betalbar skatt i balansen	0

Noter for Fjord Power Services AS

Organisasjonsnr. 921173865



Fjord Power Services AS

Noter 2019

Note 4 - Utsatt skattefordel

Utsatt skatt/utsatt skattefordel

	2019	2018
- Skattem. fremf. underskudd som utlignes	3 397 767	1 023 448
= Grunnlag utsatt skatt	-3 397 767	-1 023 448
Utsatt skatt	0	0
Negativt grunnlag utsatt skatt	3 397 767	1 023 448
= Grunnlag utsatt skattefordel	3 397 767	1 023 448
Utsatt skattefordel	747 508	225 159
Grunnlag ikke bokført utsatt skattefordel	3 397 767	1 023 450
Ikke bokført utsatt skattefordel	747 508	225 159
Bokført utsatt skattefordel	0	0

Note 5 - Bankinnskudd, kontanter o.l.

Bundne bankinnskudd ut over skattetrekkinnnskudd utgjør pr 31.12. i år kr 66 277 og utgjorde pr 31.12. i fjor kr 45 465.

Note 6 - Aksjekapital

Selskapet har 30 000 aksjer pålydende kr 20 pr. aksje, samlet aksjekapital utgjør kr 600 000.

Selskapet har en aksjonær:

Navn	Foretaksnr	Antall	Eierandel
Fjord Power Holding AS	920 873 375	30 000	100,00 %

Note 7 - Annen egenkapital

	Aksjekapital	Overkurs	Annen innskutt egenkapital	Udekket tap	Sum egenkapital
IB	330 000	0	-5 570	-1 053 367	-728 937
+ Kapitalforhøyelse	270 000	700 418	0	0	970 418

Noter for Fjord Power Services AS

Organisasjonsnr. 921173865



Fjord Power Services AS

Noter 2019

+ Årets resultat	0	- 700 418	0	-1 703 520	-2 403 938
UB	600 000	0	-5 570	-2 756 887	-2 162 457

Egenkapitalen er tapt. Forutsetningen om fortsatt drift er lagt til grunn, på bakgrunn av at aksjonær vil stille nødvendig kapital til rådighet og/eller senere kapitalutvidelse ved konvertering av fordring og økning av pålydende, samt overkurs.

Note 8 - Mellomværende med konsernselskap

Fordringer og gjeld til konsernselskaper inngår med følgende beløp i regnskapspostene:

	2019	2018
Fordringer		
Andre kortsiktige fordringer	663 432	0
Sum fordringer	663 432	0
Gjeld		
Annen langsiktig gjeld	471 173	610 418
Sum gjeld	471 173	610 418

Lånene nedbetales etter nærmere avtale. Det er avtalt og bokført 3% renter på alle lån.

Avkastning på konsernfordringer og - gjeld i regnskapsåret:

Renteinntekter fra konsernselskaper	8 965
Rentekostnader til konsernselskaper	11 173

Note 9 - Kortsiktig gjeld til tilknyttet selskap

Gjeld til tilknyttet selskap inngår med følgende beløp i regnskapspostene:

	2019	2018
Gjeld		
Annen kortsiktig gjeld	665 122	0
Sum gjeld til tilknyttet selskap	665 122	0

Lån fra tilknyttede selskap er renteberegnet med 3% og nedbetales etter nærmere avtale.



Fjord Power Services AS

Noter 2019

Note 10 - Gjeld til kredittinstitusjoner

Selskapet har ved utgangen av 2019 benyttet seg av en kassekreditt på kr 1 523 155,- i Sparebanken Vest. Limit på kassekreditt er kr 1 500 000,-

Pantsettelse	I år	I fjor
Gjeld sikret med pant	1 523 155	0
Pantsatte eiendeler:		
Kundefordringer	778 925	18 190
Sum pantsatte eiendeler	778 925	18 190



Fjord Power Services AS

Resultatregnskap

	Note	2019	2018
DRIFTSINNEKTER OG DRIFTSKOSTNADER			
Driftsinntekter			
Salgsinntekt		318 284	43 473
Sum driftsinntekter		318 284	43 473
Driftskostnader			
Varekostnad		13 421	0
Lønnskostnad	1,2	1 311 594	608 730
Annen driftskostnad	2	1 349 691	484 918
Sum driftskostnader		2 674 706	1 093 648
DRIFTSRESULTAT		(2 356 422)	(1 050 175)
FINANSINNEKTER OG FINANSKOSTNADER			
Finansinntekter			
Renteinnt. fra foretak i samme konsern	8	8 965	0
Annen renteinntekt		188	80
Annen finansinntekt		1 993	0
Sum finansinntekter		11 146	80
Finanskostnader			
Rentekostn. til foretak i samme konsern	8	11 173	3 064
Annen rentekostnad	9	43 659	208
Annen finanskostnad		3 831	0
Sum finanskostnader		58 662	3 272
NETTO FINANSPOSTER		(47 516)	(3 192)
ORDINÆRT RES. FØR SKATTEKOSTNAD		(2 403 938)	(1 053 367)
Skattekostnad på ordinært resultat	3,4	0	0
ORDINÆRT RESULTAT		(2 403 938)	(1 053 367)
ÅRSRESULTAT		(2 403 938)	(1 053 367)
OVERF. OG DISPONERINGER			
Overføringer fra overkurs	7	(700 418)	0
Fremføring av udekket tap	7	(1 703 520)	(1 053 367)
SUM OVERF. OG DISP.		(2 403 938)	(1 053 367)



Fjord Power Services AS

Balanse pr. 31.12.2019

	Note	31.12.2019	31.12.2018
EIENDELER			
OMLØPSMIDLER			
Fordringer			
Fordringer på konsernselskap	8	663 432	0
Andre kortsiktige fordringer		125 733	36 343
Sum fordringer		789 165	36 343
Bankinnskudd, kontanter o.l.	5	153 283	48 569
SUM OMLØPSMIDLER		942 448	84 912
SUM EIENDELER		942 448	84 912
EGENKAPITAL OG GJELD			
EGENKAPITAL			
Innskutt egenkapital			
Selskapskapital	6,7	600 000	330 000
Annen innskutt egenkapital	7	(5 570)	(5 570)
Sum innskutt egenkapital		594 430	324 430
Opptjent egenkapital			
Udekket tap	7	(2 756 887)	(1 053 367)
Sum opptjent egenkapital		(2 756 887)	(1 053 367)
SUM EGENKAPITAL		(2 162 457)	(728 937)
GJELD			
LANGSIKTIG GJELD			
Annen langsiktig gjeld			
Langsiktig gjeld til konsernselskap	8	471 173	610 418
Sum annen langsiktig gjeld		471 173	610 418
SUM LANGSIKTIG GJELD		471 173	610 418
KORTSIKTIG GJELD			
Gjeld til kredittinstitusjoner	10	1 523 155	0
Leverandørgjeld		244 373	27 982
Skyldig offentlige avgifter		71 108	72 381
Annen kortsiktig gjeld	9	795 096	103 068
SUM KORTSIKTIG GJELD		2 633 732	203 431
SUM GJELD		3 104 905	813 849
SUM EGENKAPITAL OG GJELD		942 448	84 912

Molde, ___/___ 2020

Øyvind Hasselø Meisingset
Styrets lederThomas Skotheim Gribbestad
Daglig leder / Styremedlem



Fjord Power Services AS

Balanse pr. 31.12.2019

	Note	31.12.2019	31.12.2018
Torgeir Olav Martinussen Styremedlem			William George Tasney Styremedlem
Bendik Fostervoll Styremedlem			Kjell Ødegård Styremedlem



**Årsregnskap 2019
for
Fjord Power Services AS**

Foretaksnr. 921173865

Utarbeidet av:

accoun⁺or