



ÅRSREGNSKAPET FOR REGNSKAPSÅRET 2019 - GENERELL INFORMASJON

Enheten

Organisasjonsnummer: 989 772 864
Organisasjonsform: Aksjeselskap
Foretaksnavn: HEIMTUN HOLDING AS
Forretningsadresse: Galtenesvegen 63
5918 FREKHAUG

Regnskapsår

Årsregnskapets periode: 01.01.2019 - 31.12.2019

Konsern

Morselskap i konsern: Nei

Regnskapsregler

Regler for små foretak benyttet: Ja
Benyttet ved utarbeidelsen av årsregnskapet til selskapet: Regnskapslovens alminnelige regler

Årsregnskapet fastsatt av kompetent organ

Bekreftet av representant for selskapet: HELLEN MAGNAR
Dato for fastsettelse av årsregnskapet: 03.03.2020

Grunnlag for avgivelse

År 2019: Årsregnskapet er elektronisk innlevert
År 2018: Tall er hentet fra elektronisk innlevert årsregnskap fra 2019

Det er ikke krav til at årsregnskapet m.v. som sendes til Regnskapsregisteret er undertegnet. Kontrollen på at dette er utført ligger hos revisor/enhetens øverste organ. Sikkerheten ivaretas ved at innsender har rolle/rettighet for innsending av årsregnskapet via Altinn, og ved at det bekreftes at årsregnskapet er fastsatt av kompetent organ.

Brønnøysundregistrene, 03.05.2021



Resultatregnskap

Beløp i: NOK	Note	2019	2018
RESULTATREGNSKAP			
Inntekter			
Salgsinntekt		88 875	67 725
Sum inntekter		88 875	67 725
Kostnader			
Lønnskostnad	5	45 527	29 156
Annen driftskostnad		16 183	10 462
Sum kostnader		61 710	39 618
Driftsresultat		27 165	28 107
Finansinntekter og finanskostnader			
Annen renteinntekt		8	10
Annen finansinntekt		29 653	21 945
Verdøkning andre finansielle instrumenter vurdert til virkelig verdi		557	
Sum finansinntekter		30 218	21 955
Verdireduksjon andre finansielle instrumenter vurdert til virkelig ver		10 084	30 312
Annen rentekostnad	6	4 584	6 008
Sum finanskostnader		14 668	36 320
Netto finans		15 550	-14 365
Ordinært resultat før skattekostnad		42 715	13 742
Ordinært resultat etter skattekostnad		42 715	13 742
Årsresultat	1, 9	42 715	13 742
Årsresultat etter minoritetsinteresser		42 715	13 742
Totalresultat		42 715	13 742
Overføringer og disponeringer			



Resultatregnskap

Beløp i: NOK	Note	2019	2018
Udekket tap		42 715	13 742
Sum overføringer og disponeringer		42 715	13 742



Balanse

Beløp i: NOK	Note	2019	2018
BALANSE - EIENDELER			
Anleggsmidler			
Immaterielle eiendeler			
Sum anleggsmidler		0	0
Omløpsmidler			
Varer			
Fordringer			
Kundefordringer		11 938	
Andre fordringer		1 612	
Sum fordringer		13 550	
Investeringer			
Markedsbaserte aksjer	7	111 022	120 549
Sum investeringer		111 022	120 549
Bankinnskudd, kontanter og lignende			
Bankinnskudd, kontanter og lignende	8	5 541	4 471
Sum bankinnskudd, kontanter og lignende		5 541	4 471
Sum omløpsmidler		130 112	125 020
SUM EIENDELER		130 112	125 020
BALANSE - EGENKAPITAL OG GJELD			
Egenkapital			
Innskutt egenkapital			
Selskapskapital	3, 4	300 000	300 000
Sum innskutt egenkapital		300 000	300 000
Opptjent egenkapital			
Annen egenkapital	4	-348 821	-391 536



Balanse

Beløp i: NOK	Note	2019	2018
Sum opptjent egenkapital		-348 821	-391 536
Sum egenkapital		-48 821	-91 536
Gjeld			
Langsiktig gjeld			
Annen langsiktig gjeld			
Gjeld til kredittinstitusjoner	6	150 000	210 000
Sum annen langsiktig gjeld		150 000	210 000
Sum langsiktig gjeld		150 000	210 000
Kortsiktig gjeld			
Leverandørgjeld		1 612	
Skyldige offentlige avgifter		23 196	3 961
Annen kortsiktig gjeld		4 125	2 595
Sum kortsiktig gjeld		28 933	6 556
Sum gjeld		178 933	216 556
SUM EGENKAPITAL OG GJELD		130 112	125 020



Årsregnskap 2019

Heimtun Holding AS

Resultatregnskap
Balanse
Noter til regnskapet

Org.nr.: 989 772 864



Resultatregnskap			
Heimtun Holding AS			
Driftsinntekter og driftskostnader	Note	2019	2018
Salgsinntekt		88 875	67 725
Sum driftsinntekter		<u>88 875</u>	<u>67 725</u>
Lønnskostnad	5	45 527	29 156
Annen driftskostnad		16 183	10 462
Sum driftskostnader		<u>61 710</u>	<u>39 618</u>
Driftsresultat		<u>27 165</u>	<u>28 107</u>
Finansinntekter og finanskostnader			
Annen renteinntekt		8	10
Annen finansinntekt		29 653	21 945
Verdiøkning markedsbaserte aksjer		557	0
Verdireduksjon markedsbaserte aksjer		10 084	30 312
Annen rentekostnad	6	4 584	6 008
Resultat av finansposter		<u>15 550</u>	<u>-14 365</u>
Ordinært resultat før skattekostnad		42 715	13 742
Ordinært resultat		<u>42 715</u>	<u>13 742</u>
Ekstraordinære inntekter og kostnader			
Årsresultat	1,9	<u>42 715</u>	<u>13 742</u>
Overføringer			
Overført til udekket tap		-42 715	-13 742
Sum overføringer		<u>42 715</u>	<u>13 742</u>



Balanse			
Heimtun Holding AS			
Eiendeler	Note	2019	2018
Omløpsmidler			
Fordringer			
Kundefordringer		11 938	0
Andre kortsiktige fordringer		1 612	0
Sum fordringer		<u>13 550</u>	<u>0</u>
Investeringer			
Markedsbaserte aksjer	7	<u>111 022</u>	<u>120 549</u>
Sum investeringer		<u>111 022</u>	<u>120 549</u>
Bankinnskudd, kontanter o.l.	8	5 541	4 471
Sum omløpsmidler		<u>130 112</u>	<u>125 020</u>
Sum eiendeler		<u>130 112</u>	<u>125 020</u>

**Balanse**

Heimtun Holding AS

Egenkapital og gjeld	Note	2019	2018
Innskutt egenkapital			
Aksjekapital 300 á 1 000	3, 4	<u>300 000</u>	<u>300 000</u>
Sum innskutt egenkapital		<u>300 000</u>	<u>300 000</u>
Opptjent egenkapital			
Annen egenkapital	4	<u>-348 821</u>	<u>-391 536</u>
Sum opptjent egenkapital		<u>-348 821</u>	<u>-391 536</u>
Sum egenkapital		<u>-48 821</u>	<u>-91 536</u>
Gjeld			
Annen langsiktig gjeld			
Gjeld til aksjonærer	6	<u>150 000</u>	<u>210 000</u>
Sum annen langsiktig gjeld		<u>150 000</u>	<u>210 000</u>
Kortsiktig gjeld			
Leverandørgjeld		1 612	0
Skyldig offentlige avgifter		23 196	3 961
Annen kortsiktig gjeld		<u>4 125</u>	<u>2 595</u>
Sum kortsiktig gjeld		<u>28 933</u>	<u>6 556</u>
Sum gjeld		<u>178 933</u>	<u>216 556</u>
Sum egenkapital og gjeld		<u>130 112</u>	<u>125 020</u>

Frekhaug, den, 03.03.2020
Styret i Heimtun Holding AS

KÅRBØ PÅL
styreleder

HELLEN MAGNAR
daglig leder

Hege Annette Hustad Hellen
styremedlem

Turid Hustad Hellen
styremedlem



Note 1 Regnskapsprinsipper

Årsregnskapet er satt opp i samsvar med regnskapsloven og NRS 8 - God regnskapsskikk for små foretak.

Driftsinntekter

Inntektsføring ved salg av varer skjer på leveringstidspunktet. Tjenester inntektsføres etter hvert som de leveres.

Skatt

Skattekostnaden i resultatregnskapet omfatter både periodens betalbare skatt og endring i utsatt skatt. Utsatt skatt er beregnet med 22 % på grunnlag av de midlertidige forskjeller som eksisterer mellom regnskapsmessige og skattemessige verdier, samt ligningsmessig underskudd til fremføring ved utgangen av regnskapsåret. Skatteøkende og skattereduserende midlertidige forskjeller som reverserer eller kan reverseres i samme periode er utlignet og nettoført.

Klassifisering og vurdering av omløpsmidler

Omløpsmidler og kortsiktig gjeld omfatter normalt poster som forfaller til betaling innen ett år etter balansedagen, samt poster som knytter seg til varekretsløpet. Omløpsmidler vurderes til laveste verdi av anskaffelseskost og virkelig verdi.

Fordringer

Kundefordringer og andre fordringer oppføres til pålydende etter fradrag for avsetning til forventet tap. Avsetning til tap gjøres på grunnlag av en individuell vurdering av de enkelte fordringene.

Endring av regnskapsprinsipp

.Det er ikke endring i regnskapsprinsipp fra 2018 til 2019



Note 2 Skatt

Årets skattekostnad	2019	2018
Resultatført skatt på ordinært resultat:		
Betalbar skatt	0	0
Endring i utsatt skattefordel	0	0
Skattekostnad ordinært resultat	<u>0</u>	<u>0</u>
Skattepliktig inntekt:		
Ordinært resultat før skatt	42 715	13 742
Permanente forskjeller	-20 103	8 388
Endring i midlertidige forskjeller	0	0
Anvendelse av fremførbart underskudd	-22 612	-22 130
Skattepliktig inntekt	<u>0</u>	<u>0</u>
Betalbar skatt i balansen:		
Betalbar skatt på årets resultat	0	0
Sum betalbar skatt i balansen	<u>0</u>	<u>0</u>

Skatteeffekten av midlertidige forskjeller og underskudd til fremføring som har gitt opphav til utsatt skatt og utsatte skattefordeler, spesifisert på typer av midlertidige forskjeller:

	2019	2018	Endring
Aksjer og andre verdipapirer	111 022	120 549	9 527
Akkumulert fremførbart underskudd	-226 707	-249 319	-22 612
Inngår ikke i beregningen av utsatt skatt	115 685	128 770	13 085
Grunnlag for utsatt skattefordel	<u>0</u>	<u>0</u>	<u>0</u>
Utsatt skattefordel (22 %)	0	0	0

I henhold til God regnskapsskikk for små foretak balanseføres ikke utsatt skattefordel.



Note 3 Aksjonærer

Aksjekapitalen i Heimtun Holding AS pr. 31.12 består av:

	Antall	Pålydende	Bokført
Ordinære aksjer	300	1 000,00	300 000
Sum	300		300 000

Eierstruktur

De største aksjonærene i % pr. 31.12 var:

	Ordinære	Eierandel	Stemmeandel
HELLEN MAGNAR	150	50,0	50,0
KÅRBØ PÅL	150	50,0	50,0
Totalt antall aksjer	300	100,0	100,0

Aksjer og opsjoner eiet av medlemmer i styret og daglig leder:

Navn	Verv	Ordinære
HELLEN MAGNAR	daglig leder	150
KÅRBØ PÅL	styreleder	150

Note 4 Egenkapital

	Aksjekapital	Overkurs	Annen egenkapital	Sum egenkapital
Pr. 31.12.2018	300 000	0	-391 536	-91 536
Pr 01.01.2019	300 000	0	-391 536	-91 536
Årets resultat			42 715	42 715
Pr 31.12.2019	300 000	0	-348 821	-48 821

Note 5 Lønnskostnader og ytelser, godtgjørelser til daglig leder, styret og revisor

Lønnskostnader	2019	2018
Lønninger	38 590	24 245
Arbeidsgiveravgift	5 424	3 421
Andre ytelser	1 513	1 490
Sum	45 527	29 156

Selskapet har i 2019 sysselsatt 0,2 årsverk.

Pensjonsforpliktelser

Selskapet er ikke pliktig til å ha tjenstepensjonsordning etter lov om obligatorisk tjenstepensjon.

Det er ikke utbetalt lønn eller honorar til styret eller andre ledende personer i selskapet.

Revisor

Selskapet har fravalgt revisor.



Note 6 Langsiktig gjeld

Selskapet har et langsiktig lån hos selskapets aksjonærer på kr. 150 000 pr.31.12.2019.. Dette blir tilbakebetalt når selskapet har tilfredsstillende likviditet til å foreta nedbetaling. Renteberegning av lånet er fortatt ved bruk av skjermingsrente.

Note 7 Aksjer og andeler i andre foretak m.v.

	Markedsverdi	Balanseført verdi
Omløpsmidler		
Aksjer i handelsportefølje	111 022	111 022
Sum	111 022	111 022

Markedsverdi er i henhold Årsoppgave fra VPS.

Note 8 Bankinnskudd

Innestående midler på skattetrekkkonto (bundne midler) er på kr. 991.

Note 9 Fortsatt drift

Styrets arbeid i 2019 har i hovedsak bestått av å forvalte inntektene og redusere kostnadene for å sikre løpende drift. I budsjettene for 2020 er det lagt opp til en nøktern drift som skal skape en bærekraftig økonomi. Det arbeides med å øke dagens inntekter ved å øke salget i Heimtun Holding AS. Det er usikkerhet knyttet til realiseringen av den utsatte skattefordelen. Styret i Heimtun Holding AS forventer en nøytral løpende drift i nær framtid og på lengre sikt forventer man bedre tider da viktige bransjeindikatorer indikere bedre tider. Et overskudd vil da kunne rettferdiggjøre bruken av den utsatte skattefordelen.

Driften av Heimtun Holding AS synes således ikke å medføre risiko for tap for kreditorene.

Grunnlaget for styrets konklusjon om fortsatt drift er basert på grunnlaget dagens drift er etablert på, den gode kommunikasjonen mot kreditorer og et konservativt anslag på inntekter i årene som kommer.


**Balanse**


Heimtun Holding AS

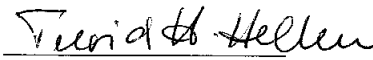
Egenkapital og gjeld	Note	2019	2018
Innskutt egenkapital			
Aksjekapital 300 á 1 000	3, 4	300 000	300 000
Sum innskutt egenkapital		<u>300 000</u>	<u>300 000</u>
Opptjent egenkapital			
Annen egenkapital	4	-348 821	-391 536
Sum opptjent egenkapital		<u>-348 821</u>	<u>-391 536</u>
Sum egenkapital		<u>-48 821</u>	<u>-91 536</u>
Gjeld			
Annen langsiktig gjeld			
Gjeld til aksjonærer	6	150 000	210 000
Sum annen langsiktig gjeld		<u>150 000</u>	<u>210 000</u>
Kortsiktig gjeld			
Leverandørgjeld		1 612	0
Skyldig offentlige avgifter		23 196	3 961
Annen kortsiktig gjeld		4 125	2 595
Sum kortsiktig gjeld		<u>28 933</u>	<u>6 556</u>
Sum gjeld		<u>178 933</u>	<u>216 556</u>
Sum egenkapital og gjeld		<u>130 112</u>	<u>125 020</u>

Frekhaug, den, 03.03.2020
Styret i Heimtun Holding AS


KARBØ PÅL
styreleder


HELLEN MAGNAR
daglig leder


Hege Annette Hustad Hellen
styremedlem


Turid Hustad Hellen
styremedlem