



## ÅRSREGNSKAPET FOR REGNSKAPSÅRET 2020 - GENERELL INFORMASJON

### Enheten

Organisasjonsnummer:	943 873 011
Organisasjonsform:	Aksjeselskap
Foretaksnavn:	ALCIDES HOLDING AS
Forretningsadresse:	c/o B. Skaugen AS Parkveien 57 0256 OSLO

### Regnskapsår

Årsregnskapets periode:	01.01.2020 - 31.12.2020
-------------------------	-------------------------

### Konsern

Morselskap i konsern:	Ja
Konsernregnskap lagt ved:	Ja

### Regnskapsregler

Regler for små foretak benyttet:	Ja
Benyttet ved utarbeidelsen av årsregnskapet til selskapet:	Regnskapslovens alminnelige regler
Benyttet ved utarbeidelsen av årsregnskapet til konsernet:	Regnskapslovens alminnelige regler

### Årsregnskapet fastsatt av kompetent organ

Bekreftet av representant for selskapet:	Hege J. Bremnes
Dato for fastsettelse av årsregnskapet:	17.06.2021

### Grunnlag for avgivelse

År 2020: Årsregnskapet er elektronisk innlevert  
År 2019: Tall er hentet fra elektronisk innlevert årsregnskap fra 2020

*Det er ikke krav til at årsregnskapet m.v. som sendes til Regnskapsregisteret er undertegnet. Kontrollen på at dette er utført ligger hos revisor/enhetens øverste organ. Sikkerheten ivaretas ved at innsender har rolle/rettighet for innsending av årsregnskapet via Altinn, og ved at det bekreftes at årsregnskapet er fastsatt av kompetent organ.*

Brønnøysundregistrene, 06.07.2022



## Resultatregnskap

Beløp i: NOK	Note	2020	2019
<b>RESULTATREGNSKAP</b>			
<b>Inntekter</b>			
Sum inntekter		0	
<b>Kostnader</b>			
Lønnskostnad		34 075	34 075
Annen driftskostnad		1 528 028	1 520 356
<b>Sum kostnader</b>		<b>1 562 103</b>	<b>1 554 431</b>
<b>Driftsresultat</b>		<b>-1 562 103</b>	<b>-1 554 431</b>
<b>Finansinntekter og finanskostnader</b>			
Inntekt på andre investeringer		2 397 594	1 425 178
Annen renteinntekt		4 763 206	2 474 048
Annen finansinntekt		62 904 896	28 242 615
Verdøkning finansielle instrumenter vurdert til virkelig verdi	2,3	17 304 664	50 549 797
<b>Sum finansinntekter</b>		<b>87 370 360</b>	<b>82 691 638</b>
Rentekostnad til foretak i samme konsern		3 280 600	2 331 522
Annen finanskostnad		38 128 321	8 327 164
<b>Sum finanskostnader</b>		<b>41 408 921</b>	<b>10 658 686</b>
<b>Netto finans</b>		<b>45 961 439</b>	<b>72 032 952</b>
<b>Ordinært resultat før skattekostnad</b>		<b>44 399 336</b>	<b>70 478 521</b>
Skattekostnad på ordinært resultat	9	251 882	618 664
<b>Ordinært resultat etter skattekostnad</b>		<b>44 147 454</b>	<b>69 859 857</b>
<b>Årsresultat</b>		<b>44 147 454</b>	<b>69 859 857</b>



## Balanse

Beløp i: NOK	Note	2020	2019
<b>BALANSE - EIENDELER</b>			
<b>Anleggsmidler</b>			
<b>Immaterielle eiendeler</b>			
Utsatt skattefordel	9		
<b>Sum immaterielle eiendeler</b>		<b>0</b>	
<b>Finansielle anleggsmidler</b>			
Investering i datterselskap	4	101 182 360	101 182 360
Andre fordringer	6	862 464	1 122 696
<b>Sum finansielle anleggsmidler</b>		<b>102 044 824</b>	<b>102 305 056</b>
<b>Sum anleggsmidler</b>		<b>102 044 824</b>	<b>102 305 056</b>
<b>Omløpsmidler</b>			
<b>Varer</b>			
<b>Fordringer</b>			
Andre fordringer		1 608 585	1 319 366
<b>Sum fordringer</b>		<b>1 608 585</b>	<b>1 319 366</b>
<b>Investeringer</b>			
Markedsbaserte aksjer	2	678 913 255	508 382 621
Andre finansielle instrumenter	3	5 792 825	7 964 683
<b>Sum investeringer</b>		<b>684 706 080</b>	<b>516 347 304</b>
<b>Bankinnskudd, kontanter og lignende</b>			
Bankinnskudd, kontanter og lignende		4 963 390	3 245 338
<b>Sum bankinnskudd, kontanter og lignende</b>		<b>4 963 390</b>	<b>3 245 338</b>
<b>Sum omløpsmidler</b>		<b>691 278 055</b>	<b>520 912 008</b>
<b>SUM EIENDELER</b>		<b>793 322 879</b>	<b>623 217 064</b>

## BALANSE - EGENKAPITAL OG GJELD



## Balanse

Beløp i: NOK	Note	2020	2019
<b>Egenkapital</b>			
<b>Innskutt egenkapital</b>			
Aksjekapital		190 449 300	190 449 300
Overkurs		808 132	808 132
<b>Sum innskutt egenkapital</b>		<b>191 257 432</b>	<b>191 257 432</b>
<b>Opptjent egenkapital</b>			
Annen egenkapital		322 959 304	278 811 850
<b>Sum opptjent egenkapital</b>		<b>322 959 304</b>	<b>278 811 850</b>
<b>Sum egenkapital</b>	10	<b>514 216 736</b>	<b>470 069 282</b>
<b>Gjeld</b>			
<b>Langsiktig gjeld</b>			
Utsatt skatt	9	595 242	343 360
<b>Sum avsetninger for forpliktelser</b>		<b>595 242</b>	<b>343 360</b>
<b>Annen langsiktig gjeld</b>			
<b>Sum langsiktig gjeld</b>		<b>595 242</b>	<b>343 360</b>
<b>Kortsiktig gjeld</b>			
Annen kortsiktig gjeld		278 510 901	152 804 422
<b>Sum kortsiktig gjeld</b>		<b>278 510 901</b>	<b>152 804 422</b>
<b>Sum gjeld</b>		<b>279 106 143</b>	<b>153 147 782</b>
<b>SUM EGENKAPITAL OG GJELD</b>		<b>793 322 879</b>	<b>623 217 064</b>



### Konsernets resultatregnskap

Beløp i: NOK	Note	2020	2019
<b>RESULTATREGNSKAP</b>			
<b>Inntekter</b>			
<b>Sum inntekter</b>		<b>0</b>	
<b>Kostnader</b>			
Annen driftskostnad		2 790 559	2 764 721
<b>Sum kostnader</b>		<b>2 790 559</b>	<b>2 764 721</b>
<b>Driftsresultat</b>		<b>-2 790 559</b>	<b>-2 764 721</b>
<b>Finansinntekter og finanskostnader</b>			
Inntekt på andre investeringer		41 299 203	28 906 169
Annen renteinntekt		5 245 887	3 059 024
Annen finansinntekt		113 150 146	26 304 707
Verdøkning finansielle instrumenter vurdert til virkelig verdi	2,3,5,6 ,8	18 253 218	47 857 170
<b>Sum finansinntekter</b>		<b>177 948 454</b>	<b>106 127 070</b>
Verdireduksjon finansielle instrumenter vurdert til virkelig verdi	2,3,5,6 ,		
Annen rentekostnad		2 778 809	1 468 136
Annen finanskostnad		40 175 072	13 238 913
<b>Sum finanskostnader</b>		<b>42 953 881</b>	<b>14 707 049</b>
<b>Netto finans</b>		<b>134 994 573</b>	<b>91 420 021</b>
<b>Ordinært resultat før skattekostnad</b>		<b>132 204 014</b>	<b>88 655 300</b>
Skattekostnad på ordinært resultat	9	550 739	493 029
<b>Ordinært resultat etter skattekostnad</b>		<b>131 653 275</b>	<b>88 162 271</b>
<b>Årsresultat</b>		<b>131 653 275</b>	<b>88 162 271</b>
Minoritetsinteresser		876 027	-106 974
<b>Årsresultat etter minoritetsinteresser</b>		<b>130 777 248</b>	<b>88 269 245</b>



## Konsernets balanse

Beløp i: NOK	Note	2020	2019
<b>BALANSE - EIENDELER</b>			
<b>Anleggsmidler</b>			
<b>Immaterielle eiendeler</b>			
Sum immaterielle eiendeler		0	
<b>Finansielle anleggsmidler</b>			
Investeringer i tilknyttet selskap	7	12 550 646	149 383 319
Investeringer i aksjer og andeler	5,8	193 757 296	183 979 335
Andre fordringer	6	862 464	1 122 696
Sum finansielle anleggsmidler		207 170 406	334 485 350
Sum anleggsmidler		207 170 406	334 485 350
<b>Omløpsmidler</b>			
<b>Varer</b>			
<b>Fordringer</b>			
Andre fordringer		1 912 788	1 365 194
Sum fordringer		1 912 788	1 365 194
<b>Investeringer</b>			
Markedsbaserte aksjer	2	678 913 255	508 382 621
Andre finansielle instrumenter	3	5 792 825	7 964 683
Sum investeringer		684 706 080	516 347 304
<b>Bankinnskudd, kontanter og lignende</b>			
Bankinnskudd, kontanter og lignende		131 505 768	49 580 728
Sum bankinnskudd, kontanter og lignende		131 505 768	49 580 728
Sum omløpsmidler		818 124 636	567 293 226
SUM EIENDELER		1 025 295 042	901 778 576

## BALANSE - EGENKAPITAL OG GJELD



## Konsernets balanse

Beløp i: NOK	Note	2020	2019
<b>Egenkapital</b>			
<b>Innskutt egenkapital</b>			
Aksjekapital		190 449 300	190 449 300
Overkurs		808 132	808 132
<b>Sum innskutt egenkapital</b>		<b>191 257 432</b>	<b>191 257 432</b>
<b>Opptjent egenkapital</b>			
Annen egenkapital		745 298 178	614 520 934
<b>Sum opptjent egenkapital</b>		<b>745 298 178</b>	<b>614 520 934</b>
Minoritetsinteresser		3 408 211	2 532 184
<b>Sum egenkapital</b>	10	<b>939 963 821</b>	<b>808 310 550</b>
<b>Gjeld</b>			
<b>Langsiktig gjeld</b>			
Utsatt skatt	9	1 262 575	711 834
<b>Sum avsetninger for forpliktelser</b>		<b>1 262 575</b>	<b>711 834</b>
<b>Annen langsiktig gjeld</b>			
Øvrig langsiktig gjeld		5 767 368	8 267 546
<b>Sum annen langsiktig gjeld</b>		<b>5 767 368</b>	<b>8 267 546</b>
<b>Sum langsiktig gjeld</b>		<b>7 029 943</b>	<b>8 979 380</b>
<b>Kortsiktig gjeld</b>			
Kortsiktig konserngjeld		29 511 118	2 613 938
Annen kortsiktig gjeld		48 790 160	81 874 708
<b>Sum kortsiktig gjeld</b>		<b>78 301 278</b>	<b>84 488 646</b>
<b>Sum gjeld</b>		<b>85 331 221</b>	<b>93 468 026</b>
<b>SUM EGENKAPITAL OG GJELD</b>		<b>1 025 295 042</b>	<b>901 778 576</b>
<b>POSTER UTENOM BALANSEN</b>			
Garantistillelser	11		
Pantstillelser	11		



## Brønnøysundregistrene

### ÅRSREGNSKAP FOR REGNSKAPSÅRET 2020 - GENERELL INFORMASJON

Journalnummer: 2021 473165

#### Enheten

Organisasjonsnummer: 943 873 011  
Organisasjonsform: Aksjeselskap  
Foretaksnavn: ALCIDES HOLDING AS  
Forretningsadresse: c/o B. Skaugen AS  
Parkveien 57  
0256 OSLO

#### Regnskapsår

Årsregnskapets periode: 01.01.2020 - 31.12.2020

#### Konsern

Mørselskap i konsern: Ja  
Konsernregnskap lagt ved: Ja

#### Regnskapsregler

Regler for små foretak benyttet: Ja  
Benyttet ved utarbeidelsen av  
årsregnskapet til selskapet: Regnskapslovens alminnelige regler  
Benyttet ved utarbeidelsen av  
årsregnskapet til konsernet: Regnskapslovens alminnelige regler

#### Årsregnskapet fastsatt av kompetent organ

Bekreftet av representant for selskapet: Hege J. Bremnes  
Dato for fastsettelse av årsregnskapet: 17.06.2021

#### Grunnlag for avgivelse

År 2020: Årsregnskap er elektronisk innlevert.  
År 2019: Tall er hentet fra elektronisk innlevert årsregnskap fra 2020.

*Det er ikke krav til at årsregnskapet m.v. som sendes til Regnskapsregisteret er undertegnet. Kontrollen på at dette er utført ligger hos revisor/enhetens øverste organ. Sikkerheten ivaretas ved at innsender har rolle/rettighet for innsending av årsregnskapet via Altinn, og ved at det bekreftes at årsregnskapet er fastsatt av kompetent organ.*

Brønnøysundregistrene, 12.07.2021



Organisasjonsnr: 943 873 011  
ALCIDES HOLDING AS

## RESULTATREGNSKAP

<b>Beløp i: NOK</b>	<b>Note</b>	<b>2020</b>	<b>2019</b>
<b>RESULTATREGNSKAP</b>			
<b>Inntekter</b>			
Sum inntekter		0	
<b>Kostnader</b>			
Lønnskostnad		34 075	34 075
Annen driftskostnad		1 528 028	1 520 356
Sum kostnader		1 562 103	1 554 431
<b>Driftsresultat</b>		<b>-1 562 103</b>	<b>-1 554 431</b>
<b>Finansinntekter og finanskostnader</b>			
Inntekt på andre investeringer		2 397 594	1 425 178
Annen renteinntekt		4 763 206	2 474 048
Annen finansinntekt		62 904 896	28 242 615
Verdiøkning finansielle instrumenter vurdert til virkelig verdi	2,3	17 304 664	50 549 797
Sum finansinntekter		87 370 360	82 691 638
Rentekostnad til foretak i samme konsern		3 280 600	2 331 522
Annen finanskostnad		38 128 321	8 327 164
Sum finanskostnader		41 408 921	10 658 686
<b>Netto finans</b>		<b>45 961 439</b>	<b>72 032 952</b>
<b>Ordinært resultat før skattekostnad</b>		<b>44 399 336</b>	<b>70 478 521</b>
Skattekostnad på ordinært resultat	9	251 882	618 664
<b>Ordinært resultat etter skattekostnad</b>		<b>44 147 454</b>	<b>69 859 857</b>
<b>Årsresultat</b>		<b>44 147 454</b>	<b>69 859 857</b>



Organisasjonsnr: 943 873 011  
ALCIDES HOLDING AS

## BALANSE

Beløp i: NOK Note 2020 2019

### BALANSE - EIENDELER

<b>Anleggsmidler</b>			
<b>Immaterielle eiendeler</b>			
Utsatt skattefordel	9		
<b>Sum immaterielle eiendeler</b>		0	
<b>Finansielle anleggsmidler</b>			
Investering i datterselskap	4	101 182 360	101 182 360
Andre fordringer	6	862 464	1 122 696
<b>Sum finansielle anleggsmidler</b>		102 044 824	102 305 056
<b>Sum anleggsmidler</b>		102 044 824	102 305 056
<b>Omløpsmidler</b>			
<b>Varer</b>			
<b>Fordringer</b>			
Andre fordringer		1 608 585	1 319 366
<b>Sum fordringer</b>		1 608 585	1 319 366
<b>Investeringer</b>			
Markedsbaserte aksjer	2	678 913 255	508 382 621
Andre finansielle instrumenter	3	5 792 825	7 964 683
<b>Sum investeringer</b>		684 706 080	516 347 304
<b>Bankinnskudd, kontanter og lignende</b>			
Bankinnskudd, kontanter og lignende		4 963 390	3 245 338
<b>Sum bankinnskudd, kontanter og lignende</b>		4 963 390	3 245 338
<b>Sum omløpsmidler</b>		691 278 055	520 912 008
<b>SUM EIENDELER</b>		793 322 879	623 217 064

### BALANSE - EGENKAPITAL OG GJELD

<b>Egenkapital</b>			
<b>Innskutt egenkapital</b>			
Aksjekapital		190 449 300	190 449 300
Overkurs		808 132	808 132
<b>Sum innskutt egenkapital</b>		191 257 432	191 257 432
<b>Opptjent egenkapital</b>			



Annen egenkapital		322 959 304	278 811 850
<b>Sum opptjent egenkapital</b>		<b>322 959 304</b>	<b>278 811 850</b>
<b>Sum egenkapital</b>	<b>10</b>	<b>514 216 736</b>	<b>470 069 282</b>
<b>Gjeld</b>			
<b>Langsiktig gjeld</b>			
Utsatt skatt	9	595 242	343 360
<b>Sum avsetninger for forpliktelser</b>		<b>595 242</b>	<b>343 360</b>
<b>Annen langsiktig gjeld</b>			
<b>Sum langsiktig gjeld</b>		<b>595 242</b>	<b>343 360</b>
<b>Kortsiktig gjeld</b>			
Annen kortsiktig gjeld		278 510 901	152 804 422
<b>Sum kortsiktig gjeld</b>		<b>278 510 901</b>	<b>152 804 422</b>
<b>Sum gjeld</b>		<b>279 106 143</b>	<b>153 147 782</b>
<b>SUM EGENKAPITAL OG GJELD</b>		<b>793 322 879</b>	<b>623 217 064</b>



Organisasjonsnr: 943 873 011  
ALCIDES HOLDING AS

## KONSERNRESULTATREGNSKAP

<b>Beløp i: NOK</b>	<b>Note</b>	<b>2020</b>	<b>2019</b>
<b>RESULTATREGNSKAP</b>			
<b>Inntekter</b>			
Sum inntekter		0	
<b>Kostnader</b>			
Annen driftskostnad		2 790 559	2 764 721
Sum kostnader		2 790 559	2 764 721
<b>Driftsresultat</b>		<b>-2 790 559</b>	<b>-2 764 721</b>
<b>Finansinntekter og finanskostnader</b>			
Inntekt på andre investeringer		41 299 203	28 906 169
Annen renteinntekt		5 245 887	3 059 024
Annen finansinntekt		113 150 146	26 304 707
Verdiøkning finansielle instrumenter vurdert til virkelig verdi	2,3,5,6,8	18 253 218	47 857 170
Sum finansinntekter		<b>177 948 454</b>	<b>106 127 070</b>
Verdireduksjon finansielle instrumenter vurdert til virkelig verdi	2,3,5,6,		
Annen rentekostnad		2 778 809	1 468 136
Annen finanskostnad		40 175 072	13 238 913
Sum finanskostnader		<b>42 953 881</b>	<b>14 707 049</b>
<b>Netto finans</b>		<b>134 994 573</b>	<b>91 420 021</b>
<b>Ordinært resultat før skattekostnad</b>		<b>132 204 014</b>	<b>88 655 300</b>
Skattekostnad på ordinært resultat	9	550 739	493 029
<b>Ordinært resultat etter skattekostnad</b>		<b>131 653 275</b>	<b>88 162 271</b>
<b>Årsresultat</b>		<b>131 653 275</b>	<b>88 162 271</b>
Minoritetsinteresser		876 027	-106 974
<b>Årsresultat etter minoritetsinteresser</b>		<b>130 777 248</b>	<b>88 269 245</b>



Organisasjonsnr: 943 873 011  
ALCIDES HOLDING AS

## KONSERNBALANSE

<b>Beløp i: NOK</b>	<b>Note</b>	<b>2020</b>	<b>2019</b>
<b>BALANSE - EIENDELER</b>			
<b>Anleggsmidler</b>			
<b>Immaterielle eiendeler</b>			
Sum immaterielle eiendeler		0	
<b>Finansielle anleggsmidler</b>			
<b>Investeringer i</b>			
tilknyttet selskap	7	12 550 646	149 383 319
Investeringer i aksjer og andeler	5,8	193 757 296	183 979 335
Andre fordringer	6	862 464	1 122 696
<b>Sum finansielle anleggsmidler</b>		<b>207 170 406</b>	<b>334 485 350</b>
<b>Sum anleggsmidler</b>		<b>207 170 406</b>	<b>334 485 350</b>
<b>Omløpsmidler</b>			
<b>Varer</b>			
<b>Fordringer</b>			
Andre fordringer		1 912 788	1 365 194
<b>Sum fordringer</b>		<b>1 912 788</b>	<b>1 365 194</b>
<b>Investeringer</b>			
Markedsbaserte aksjer	2	678 913 255	508 382 621
Andre finansielle instrumenter	3	5 792 825	7 964 683
<b>Sum investeringer</b>		<b>684 706 080</b>	<b>516 347 304</b>
<b>Bankinnskudd, kontanter og lignende</b>			
Bankinnskudd, kontanter og lignende		131 505 768	49 580 728
<b>Sum bankinnskudd, kontanter og lignende</b>		<b>131 505 768</b>	<b>49 580 728</b>
<b>Sum omløpsmidler</b>		<b>818 124 636</b>	<b>567 293 226</b>
<b>SUM EIENDELER</b>		<b>1 025 295 042</b>	<b>901 778 576</b>
<b>BALANSE - EGENKAPITAL OG GJELD</b>			
<b>Egenkapital</b>			
<b>Innskutt egenkapital</b>			
Aksjekapital		190 449 300	190 449 300
Overkurs		808 132	808 132
<b>Sum innskutt egenkapital</b>		<b>191 257 432</b>	<b>191 257 432</b>



<b>Opptjent egenkapital</b>			
Annen egenkapital		745 298 178	614 520 934
<b>Sum opptjent egenkapital</b>		<b>745 298 178</b>	<b>614 520 934</b>
Minoritetsinteresser		3 408 211	2 532 184
<b>Sum egenkapital</b>	<b>10</b>	<b>939 963 821</b>	<b>808 310 550</b>
<b>Gjeld</b>			
<b>Langsiktig gjeld</b>			
Utsatt skatt	9	1 262 575	711 834
<b>Sum avsetninger for forpliktelseser</b>		<b>1 262 575</b>	<b>711 834</b>
<b>Annen langsiktig gjeld</b>			
Øvrig langsiktig gjeld		5 767 368	8 267 546
<b>Sum annen langsiktig gjeld</b>		<b>5 767 368</b>	<b>8 267 546</b>
<b>Sum langsiktig gjeld</b>		<b>7 029 943</b>	<b>8 979 380</b>
<b>Kortsiktig gjeld</b>			
Kortsiktig konserngjeld		29 511 118	2 613 938
Annen kortsiktig gjeld		48 790 160	81 874 708
<b>Sum kortsiktig gjeld</b>		<b>78 301 278</b>	<b>84 488 646</b>
<b>Sum gjeld</b>		<b>85 331 221</b>	<b>93 468 026</b>
<b>SUM EGENKAPITAL OG GJELD</b>		<b>1 025 295 042</b>	<b>901 778 576</b>
<b>POSTER UTENOM BALANSEN</b>			
Garantistillelser	11		
Pantstillelser	11		



Organisasjonsnr: 943 873 011  
ALCIDES HOLDING AS

NOTEOPPLYSNINGER - SELSKAP - alle poster oppgitt i hele tall

Note  
1

**Regnskapsprinsipper**  
Årsregnskapet er satt opp etter regnskapsloven. Regnskapsreglene for små foretak er fulgt.

Note  
10

**Antall aksjer og aksjeeiere**

<u>Aksjeklasse</u>	<u>Ant. aksjer</u>	<u>Pålydende</u>	<u>Bokført verdi</u>
A-aksjer	321.00	206325.00	47612325.00
B-aksjer	963.00	148325.00	142836975.00

<u>Aksjeeiere - fritekst</u>	<u>Antall</u>	<u>Eierandel</u>	<u>Aksjeklasse</u>
Alcides AS	321.00	25.00%	A-aksjer
Thomine AS	321.00	25.00%	B-aksjer
Sigurd AS	321.00	25.00%	B-aksjer
Ingeborg AS	321.00	25.00%	B-aksjer

<u>Sum</u>	<u>Sum antall</u>	<u>Sum eierandel</u>
	1284.00	100.00%

Note

**Lønn og ytelser**

<u>Arbeidsgiveravgift</u>	<u>Årets</u>	<u>Fjorårets</u>
	34075.00	34075.00

<u>Sum lønnskostnader</u>	<u>Årets</u>	<u>Fjorårets</u>
	34075.00	34075.00

**Ytelser til daglig leder**

Note  
12

**Ytelser til andre ledende personer**

<u>Ledende person</u>	<u>Lønn</u>	<u>Pensj.forpl.</u>	<u>Andre godtgj.</u>
Styrehonorar andre godtgjørelser			241667.00

<u>Sum ytelse andre led.pers.</u>	<u>Lønn</u>	<u>Pensj.forpl.</u>	<u>Andre godtgj.</u>



241667.00

**Note**

12

**Ytelser til revisjon**

<u>Revisjon</u>	<u>Årets</u>	<u>Fjorårets</u>
	49875.00	
<u>Andre tjenester</u>	<u>Årets</u>	<u>Fjorårets</u>
	19063.00	
<u>Sum godtgjørelse til revisor</u>	<u>Årets</u>	<u>Fjorårets</u>
	68938.00	

**Note**

**Antall årsverk i regnskapsåret**

Virksomheten har hatt følgende antall årsverk:

0.00

**Note**

**Lån og sikkerhetsstillelse til ledende personer og aksjeeiere**

Er det gitt lån eller sikkerhetsstillelse til ledende personer: Nei

**Note**

4

**Konsern, tilknyttet selskap og datterselskap**

**Tilknyttet selskap/datterselskap**

<u>Navn og adresse</u>	<u>Eierandel</u>	<u>Stemmeandel</u>	<u>Egenkapital</u>	<u>Resultat</u>
Alcides Eiendom AS	100.00%	100.00%		
Alcides Shipping AS	100.00%	100.00%		



Organisasjonsnr: 943 873 011  
ALCIDES HOLDING AS

NOTEOPPLYSNINGER - KONSERN - alle poster oppgitt i hele tall

Note  
1

#### Regnskapsprinsipper

Årsregnskapet er satt opp etter regnskapsloven. Regnskapsreglene for små foretak er fulgt.

Note  
10

#### Antall aksjer og aksjeeiere

<u>Aksjeklasse</u>	<u>Ant. aksjer</u>	<u>Pålydende</u>	<u>Bokført verdi</u>
A-aksjer	321.00	148325.00	47612325.00
B-aksjer	963.00	148325.00	142836975.00

<u>Aksjeeiere - fritekst</u>	<u>Antall</u>	<u>Eierandel</u>	<u>Aksjeklasse</u>
Alcides AS	321.00	25.00%	A-aksjer
Thomine AS	321.00	25.00%	B-aksjer
Sigurd AS	321.00	25.00%	B-aksjer
Ingeborg AS	321.00	25.00%	B-aksjer

<u>Sum</u>	<u>Sum antall</u>	<u>Sum eierandel</u>
	1284.00	100.00%

Note

#### Lønn og ytelser

<u>Arbeidsgiveravgift</u>	<u>Årets</u>	<u>Fjorårets</u>
	34075.00	34075.00

<u>Sum lønnskostnader</u>	<u>Årets</u>	<u>Fjorårets</u>
	34075.00	34075.00

Note

#### Antall årsverk i regnskapsåret

Virksomheten har hatt følgende antall årsverk:  
0.00

Note

#### Lån og sikkerhetsstillelse til ledende personer og aksjeeiere



Er det gitt lån eller sikkerhetsstillelse til ledende personer: Nei








<b>KONSERNET ALCIDES HOLDING AS</b>					
<b>Resultatregnskap 1.1. - 31.12.2020</b>					
<b>MOR</b>				<b>KONSERN</b>	
2019	2020		Note	2020	2019
<b>Driftsinntekter:</b>					
-	-	- Leieinntekter		-	-
-	-	- Gevinst ved salg eiendom		-	-
-	-	- Sum driftsinntekter		-	-
<b>Driftskostnader:</b>					
(169 292)	(160 605)	Honorarer		(462 986)	(459 298)
-	-	- Avskrivninger		-	-
-	-	- Annen driftskostnad		(48 745)	(48 731)
(1 385 139)	(1 401 498)	Andre administrasjonskostnader		(2 278 828)	(2 256 692)
(1 554 431)	(1 562 103)	Sum driftskostnader		(2 790 559)	(2 764 721)
(1 554 431)	(1 562 103)	Driftsresultat		(2 790 559)	(2 764 721)
-	-	Resultat i tilknyttede selskaper	7	11 394 882	(562 919)
<b>Finansinntekter og kostnader:</b>					
1 425 178	2 397 594	Aksjeutbytte		29 904 321	29 469 088
2 474 048	4 763 206	Renteinntekter		5 245 887	3 059 024
4 362 581	3 165 060	Annen finansinntekt		4 498 973	2 070 470
-	-	- Agio		30 838	100 965
23 880 034	59 739 836	Gevinst ved salg av verdipapirer		108 620 335	24 133 272
106 538 006	92 824 588	Kursjustering handelsportefølje	2	92 824 588	106 538 006
(52 552 464)	(21 531 150)	Kursjustering ikke-handelsportefølje	3	(21 531 150)	(52 552 464)
-	(3 232)	Kursjustering / nedskr. ansvarlig lån	6	(3 232)	-
(3 435 745)	(53 985 542)	Tilbakeført kursjustering		(49 790 723)	(3 435 745)
-	-	- Nedskr./Reversering andel KS / DIS	5,8	1 652 994	583 368
-	-	- Nedskr./Reversering anleggsmidler		(4 899 259)	(3 275 995)
(2 331 522)	(3 280 600)	Renteutgifter		(2 778 809)	(1 468 136)
-	-	- Disagio		(241 942)	(100 844)
-	-	- Resultat ved salg av KS-andeler		(1 648 374)	(2 540 199)
(6 400 000)	(36 152 725)	Tap ved salg av verdipapirer		(36 306 401)	(8 666 774)
(1 927 164)	(1 975 596)	Andre finansutgifter		(1 978 355)	(1 931 096)
72 032 952	45 961 439	Sum finansinntekter		123 599 691	91 982 940
70 478 521	44 399 336	Resultat før skattekostnad		132 204 014	88 655 300
(618 664)	(251 882)	Skattekostnad	9	(550 739)	(493 029)
69 859 857	44 147 454	Årsresultat		131 653 275	88 162 271
<b>Herav minoritetsinteresser</b>				(876 027)	106 974
<b>Herav majoritetsinteresser</b>				130 777 248	88 269 245
<b>Overføringer og disponeringer:</b>					
(69 859 857)	(44 147 454)	Overført (til) / fra annen egenkapital	10		
(69 859 857)	(44 147 454)	Sum disponert			
2 298 625	1 432 087	Mottatt/(avgitt) konsernbidrag	9		

Note 1-12 er en del av regnskapet



KONSERNET ALCIDES HOLDING AS					
Balanse pr. 31.12.2020					
MOR			KONSERN		
2019	2020		Note	2020	2019
<b>Eiendeler</b>					
<b>Anleggsmidler</b>					
-	-	-	9	-	-
101 182 360	101 182 360	-	4	-	-
-	-	-	5	187 204 961	176 698 585
-	-	-	7	12 550 646	149 383 319
-	-	-	8	6 552 335	7 280 750
1 100 000	843 000	-		843 000	1 100 000
22 696	19 464	-	6	19 464	22 696
102 305 056	102 044 824			207 170 406	334 485 350
<b>Omløpsmidler</b>					
1 319 366	1 590 329	-		1 894 532	1 365 194
-	18 256	-		18 256	-
508 382 621	678 913 255	-	2	678 913 255	508 382 621
7 964 683	5 792 825	-	3	5 792 825	7 964 683
3 245 338	4 963 390	-		131 505 768	49 580 728
520 912 008	691 278 055			818 124 636	567 293 226
623 217 064	793 322 879			1 025 295 042	901 778 576



KONSERNET ALCIDES HOLDING AS				
Balanse pr. 31.12.2020				
MOR		KONSERN		
2019	2020	Note	2020	2019
<b>Egenkapital og gjeld</b>				
<b>Egenkapital</b>				
<b>Innskutt egenkapital</b>				
190 449 300	190 449 300		190 449 300	190 449 300
808 132	808 132		808 132	808 132
<b>Opptjent egenkapital</b>				
278 811 850	322 959 304		745 298 178	614 520 934
-	-		3 408 211	2 532 184
470 069 282	514 216 736	10	939 963 821	808 310 550
<b>Langsiktig gjeld</b>				
343 360	595 242	9	1 262 575	711 834
-	-		5 767 368	8 267 546
343 360	595 242		7 029 943	8 979 380
<b>Kortsiktig gjeld</b>				
81 641 879	48 555 621		48 790 160	81 874 708
71 162 543	229 955 280		29 511 118	2 613 938
152 804 422	278 510 901		78 301 278	84 488 646
623 217 064	793 322 879		1 025 295 042	901 778 576
Garantier / ansvar 11				
Pantstillelser				
17. juni 2021				
I styret for Alcides Holding AS				
				
Øystein Bø styrets formann				
				
Håvard A. Nustad				
				
S. Skauger Severin Skauger				
				
Lars P. Fasting				
				
Hugo Klein daglig leder				
Note 1-12 er en del av regnskapet				



## KONSERNET ALCIDES HOLDING AS

Noter til regnskapet pr. 31.12.2020

### Note 1 Regnskapsprinsipper, vurdering og klassifisering, andre forhold

#### **Grunnleggende prinsipper**

Årsregnskapet består av resultatregnskap, balanse og noteopplysninger. Det er avlagt i samsvar med gjeldende aksje- og regnskapslover samt god regnskapsskikk. Der regnskapet er sammendratt i forhold til lovens krav er spesifiseringer gjort i note. Notene er følgelig en integrert del av årsregnskapet.

Årsregnskapet er basert på de grunnleggende prinsipper om historisk kost, sammenlignbarhet, fortsatt drift, kongruens og forsiktighet.

I tråd med reglene i NRS 3 om hendelser etter balansedagen, samt reglene i regnskapsloven om fortsatt drift, henviser selskapets styre og ledelse til det pågående Covid-19 utbruddet. Selskapet er, som nær alle næringsdrivende selskaper, rammet av utbruddet. Konsernet Alcides Holding AS vil etter styrets vurdering bli påvirket ved markedsrisiko mhp børsvolum, valuta, eiendomsverdier og shippingvirksomhet. På tidspunktet for avleggelse av årsregnskapet er det foreløpig ikke mulig å foreta en pålitelig estimat for hvilke konsekvenser dette utbruddet vil ha for selskapets økonomiske stilling. Hvordan utbruddet vil påvirke forutsetningen om fortsatt drift vil avhengig hvor langvarig situasjonen vil være, hvilke tiltak myndighetene vil iverksette, og hvordan de nevnte risikoer faktisk vil påvirke selskapet. Basert på situasjonen og den informasjonen som som er tilgjengelig på det nåværende tidspunktet, mener imidlertid styret det er forsvarlig å legge forutsetningen om fortsatt drift til grunn ved avleggelsen av årsregnskapet.

#### **Konsolideringsprinsipper**

Ved konsolideringen av morselskapet med de forskjellige datterselskaper til et konsern er morselskapets aksjer i datterselskapene etter kostmetoden erstattet med disse selskapenes balanse og resultatposter. Interne fordringer og gjeld er eliminert ved konsolideringen. Det samme gjelder resultatelementer av intern karakter. Mer- og mindreverdier på kjøpstidspunktet utover bokført egenkapital henføres til de aktuelle eiendelene og er i konsernregnskapet aktivert under varige driftsmidler og avskrives ordinært over eiendelens gjenværende levetid.

Investering i tilknyttet selskap er oppført etter kostmetoden i selskapsregnskapet og etter egenkapitalmetoden i konsernregnskapet. Mer- og mindreverdier på kjøpstidspunktet behandles som i datterselskap.

Konsolidering av underliggende delregnskaper i annen valuta foretas med gjennomsnittskurs for resultatpostene og balansedagens kurs for balansepostene.

#### **Fordringer**

Fordringer er oppført til pålydende med fradrag for forventet tap.

#### **Omløpsmidler/kortsiktig gjeld**

Markedsbaserte finansielle omløpsmidler som inngår i en handelsportefølje vurderes til virkelig verdi. Virkelig verdi på disse vil være dagskurs på avslutningstidspunktet. Verdipapirene anses for å inngå i en handelsportefølje når de omsettes på børs eller i annet regulert marked.

Andre omløpsmidler/kortsiktig gjeld vurderes til laveste/høyeste verdi av anskaffelseskost og virkelig verdi.

#### **Inntekts- og kostnadsføringsprinsipper**

Inntekt resultatføres når den er opptjent. Utgifter sammenstilles med og kostnadsføres samtidig med de inntekter utgiftene kan henføres til. Utgifter som ikke kan henføres direkte til inntekter, kostnadsføres når de påløper. Renteinntekter/utgifter som er opptjent/påløpt, men ikke forfalt til betaling, er inkludert i resultatregnskapet. Når faktiske tall ikke er tilgjengelige på tidspunkt for regnskapsavleggelsen, er det benyttet estimater.

#### **Anleggsmidler**

Anleggsmidler er vurdert til anskaffelseskost. Anleggsmidler med begrenset økonomisk levetid avskrives i henhold til saldometoden. Anleggsmidler nedskrives til virkelig verdi ved verdifall som forventes ikke å være forbigående. Slike nedskrivninger reverseres når grunnlaget for nedskrivningen ikke lenger er tilstede.

#### **Skatter**

Foreløpig regnskapsstandard om resultatskatt er innført.

Årets skattekostnad i resultatregnskapet omfatter både betalbare skatter i perioden og endringen i utsatt skatt. Endringen i utsatt skatt gir uttrykk for de fremtidige betalbare skatter basert på årets aktivitet. Utsatt skatt er den skatten som kommer til betaling i fremtidige perioder basert på det akkumulerte resultat. Utsatt skatt er beregnet på grunnlag av netto midlertidige forskjeller mellom regnskaps- og skattemessige verdier etter fradrag for underskudd til fremføring. Det er benyttet den gjeldende skattesats ved utgangen av året ved beregning. Utsatt skattefordel er oppført i den grad det er sannsynlig at fordelen kan nyttiggjøres i fremtiden.



## KONSERNET ALCIDES HOLDING AS

Noter til regnskapet pr. 31.12.2020

**Note 2 Verdipapirer - handelsportefølje****MOR / KONSERN****Pengemarkedet/obligasjoner**

	Kjøps- kurs	Kurs pr. 31.12.	Kostpris	Urealisert gevinst/(tap)	Markeds- verdi
DNB Obligasjon E / Tidl. DNB Obligasjon III	10 494,95	10 419,58	51 664 975	(371 045)	51 293 930
Holberg Likviditet	101,81	101,83	9 805 299	2 293	9 807 592
Holberg Kreditt	104,77	99,24	26 117 731	(1 378 812)	24 738 919
Legg Mason West Ass Macro Bond A	1 018,07	1 318,61	17 394 302	5 134 846	22 529 148
Alfred Berg Nordic Likviditet Pluss	103,13	1 103,33	9 814 654	19 332	9 833 986
Alfred Berg Nordisk Investment Grade	103,68	103,61	51 165 922	(34 269)	51 131 653
Ambolt Mezzanine Sub-Fund	1,00	1,00	3 096 656	0	3 096 656
<b>Sum pengemarkedet/obligasjoner</b>			<b>169 059 538</b>	<b>3 372 345</b>	<b>172 431 883</b>

Aksjer/fond	Antall	Kostpris	Urealisert gevinst/(tap)	Markeds- verdi
Jotun AS B-Aksjer	242	10 755 884	9 572 116	20 328 000
Pareto Bank ASA	414 405	9 872 301	6 538 137	16 410 438
Fundsmith Equity Fund	145 228,17	30 253 423	9 969 924	40 223 347
AKO Global Ucits Fund NOK CF	15 000,00	15 000 000	11 855 850	26 855 850
EQ Care	12 953,61	14 599 879	3 818 544	18 418 423
RBC Global Equity Focus Fund USD	21 061,24	25 263 544	15 181 286	40 444 830
Veritas Global Fund USD	95 397,69	29 926 931	9 524 843	39 451 774
AKO Global Long Only Ucits Fund USD DF1	30 482,16	24 540 000	11 249 089	35 789 089
AKO Global Long Only Ucits Fund USD D1	417,69	501 397	9 507	510 904
Egerton Capital Equity Fund I NOK	175 936,92	55 000 000	3 711 910	58 711 910
TRP Global Focused Growth Standard	107 146,81	39 375 164	598 132	39 973 296
Evli Nordic B	12 620,79	45 000 000	949 331	45 949 331
Fondsfinans Norden	2 188,34	45 000 000	1 577 825	46 577 825
Keel Equity Fund EUR C2	342,82	36 000 000	921 735	36 921 735
SGA Global Growth Fund USD D	21 760,07	35 940 606	3 974 014	39 914 620
<b>Sum aksjer/fond</b>		<b>417 029 129</b>	<b>89 452 243</b>	<b>506 481 372</b>

**Sum verdipapirer - handelsportefølje - mor / konsern** **586 088 667** **92 824 588** **678 913 255****Note 3 Verdipapirer - ikke handelsportefølje****MOR / KONSERN****Aksjer o.l**

	Antall	Kostpris	Markeds- verdi	Urealisert gevinst/(tap)	Bokført verdi
Andelsbevis Oustøen	1	60 000	60 000	0	60 000
Haga Golf AS	1	85 000	11 008	(73 992)	11 008
Troux Holding AS	1 500	150 000	0	(150 000)	0
NBT AS	3 768	0	2 211	0	0
NorSun AS	2	172 125	12	(172 113)	12
Eurosign AS	265	15 900 000	4 300 000	(11 600 000)	4 300 000
Explore Energy AS	500 000	375 000	0	(375 000)	0
Nor-Par AS	1 259 667	5 417 850	1 421 805	(3 996 045)	1 421 805
ReforceTech LTD	461 000	5 164 000	0	(5 164 000)	0
<b>Sum verdipapirer - ikke handelsportefølje</b>		<b>27 323 975</b>	<b>5 795 036</b>	<b>(21 531 150)</b>	<b>5 792 825</b>

**Sum verdipapirer - ikke handelsportefølje - mor / konsern** **5 795 036** **(21 531 150)** **5 792 825**



## KONSERNET ALCIDES HOLDING AS

Noter til regnskapet pr. 31.12.2020

**Note 4 - Aksjer i datterselskaper**

	Alcides Eiendom AS	Clara Eiendom AS datterdatter	Overføres		
Eierandel	100%	66 %			
Antall aksjer	29 887	2 178			
Pålydende	500	1 000			
Kostpris i MOR	43 060		43 060		
Opp-/nedskrivning	64 690 800		64 690 800		
Konsernbidrag			0		
<b>Bokført verdi i MOR</b>	<b>64 733 860</b>	<b>0</b>	<b>64 733 860</b>		
Andel resultat 2020	83 024 098				
Andel ek 31.12.20	457 683 602				
	Alcides Shipping AS	Alcides Shiph. AS datterdatter	Overføres		
Eierandel	100%	100,0%			
Antall aksjer	15 625	450 000			
Pålydende	1 000	5			
Kostpris i MOR	43 060	36 448 500	36 491 560		
Opp-/nedskrivning	64 690 800	(23 496 192)	41 194 608		
Konsernbidrag	0	23 496 192	23 496 192		
<b>Bokført verdi i MOR</b>	<b>64 733 860</b>	<b>36 448 500</b>	<b>101 182 360</b>		
Andel resultat 2020		821 561			
Andel ek 31.12.20		60 663 959			
<b>Note 5 - Aksjer/andeler i andre selskaper-KONSERN</b>					
Aksjer	Antall	Kostpris	Merverdi i konsernet	Akk. Opp./ned skrivning	Bokført verdi
Black Sea Club	95 440	4 090 400		(3 967 688)	122 712
Eiendomsspar AS	1 200	186 000			186 000
Vestby Logistikk AS	100 000	10 000			10 000
Handelseiendom Øst AS	500	50 000			50 000
Oslo Science Park II AS	32 500	6 015 750			6 015 750
Oslo Science Park III AS	67 500	6 891 750			6 891 750
Wilfast Mölnlycke AB (Arla)	50	749 286			749 286
Västind AB	140 000	7 739			7 739
Attivo Eiendomsutvikling II AS	22 665	20 309 735			20 309 735
Spice Log AS	62 500	910 968			910 968
Golflog AS	125 000	132 175			132 175
Jærhagen Retail AS	60 000	19 800 000			19 800 000
Forskningsveien Holding AS	4 950 838	13 975 773			13 975 773
HE-Gallo AS	1 429	4 287			4 287
Tranås Logostikk Invest AS	37 500	3 949 500			3 949 500
Hjertnes Eiendom AS	50 686	75 742 273	(3 485 215)		72 257 058
Axxis Geo Solutions AS	450 712	3 137 325		(2 865 996)	271 329
ParCar AS	450	5 045 370			5 045 370
Credo Shipping AS	100 000	1 982 747			1 982 747
Premium Maritime F. III AS	500 000	8 841 619		(522 334)	8 319 285
Diverse		26 213 497			26 213 497
<b>Sum aksjer</b>		<b>198 046 194</b>	<b>(3 485 215)</b>	<b>(7 356 018)</b>	<b>187 204 961</b>
<b>SUM AKSJER I ANDRE SELSKAPER KONSERN</b>		<b>198 046 194</b>	<b>(3 485 215)</b>	<b>(7 356 018)</b>	<b>187 204 961</b>



<b>KONSERNET ALCIDES HOLDING AS</b>						
Noter til regnskapet pr. 31.12.2020						
<b>Note 6 - Ansvarlig / konvertibelt lån</b>						
<b>MOR / konsern</b>						
	Kostpris	Markeds- verdi	Akk. nedskrivn.	Bokført verdi		
Troux Holding AS	3 777 456	19 464	(3 757 992)	19 464		
<b>Sum ansvarlig / konvertibelt lån - konsern</b>	<b>3 777 456</b>	<b>19 464</b>	<b>(3 757 992)</b>	<b>19 464</b>		
<b>Note 7 Andeler i tilknyttede selskaper</b>						
<b>KONSERN</b>	Hjertnes Eiendom AS 18,93 %	Skibåsen Log. Holding AS 25,00 %	Oceana Navigation AS 33,33 %	<b>SUM</b>		
Innskutt kapital / Kostpris		8 250 000	12 000 000	20 250 000		
Nedskrivning			(2 971 663)	(2 971 663)		
<b>Anskaffelseskost- konsern</b>		<b>8 250 000</b>	<b>9 028 337</b>	<b>17 278 337</b>		
Inngående balanse 01.01	146 942 150	0	2 441 169	149 383 319		
Kjøp andel i året		8 250 000		8 250 000		
Utbetaling	(11 962 014)			(11 962 014)		
Andel kostpris i avgang ved salg	(72 258 483)			(72 258 483)		
Overført til aksjer/andeler andre selskaper	(72 257 058)			(72 257 058)		
<b>Årets regnskapsmessige resultat</b>	<b>9 535 404</b>	<b>(26 826)</b>	<b>1 886 303</b>	<b>11 394 882</b>		
<b>Sum bokført verdi - konsern 31.12.</b>	<b>0</b>	<b>8 223 175</b>	<b>4 327 472</b>	<b>12 550 646</b>		
Datterselskapet Alcides Eiendom AS har solgt seg ned i Hjertnes Eiendom AS og selskapet er derfor ikke lenger et TS som føres etter egenkapitalmetoden.						
<b>Note 8 Andeler i deltagerlignede selskaper</b>						
<b>Selskap</b>	<b>Eier- andel</b>	<b>Tegnet kapital</b>	<b>Over-/under- pris /Avregn. tidligere år</b>	<b>Akkumulert ned- skrivning</b>	<b>Uinnkallt Kapital</b>	<b>Bokført verdi</b>
<b>KONSERN</b>						
Kuo DIS	9,75 %	0	2 826 831	0	0	2 826 831
Feeder Container II DIS	6,25 %	5 507 129		(1 796 625)	0	3 710 504
Golden Kamsar DIS	7,0 %	0		0	0	0
Gasolin Handelseiendom DIS	3,0 %	15 000		0	0	15 000
<b>Sum deltagerlignede selskaper</b>		<b>5 522 129</b>	<b>2 826 831</b>	<b>(1 796 625)</b>	<b>0</b>	<b>6 552 335</b>
<b>Sum deltagerlignede selskaper - konsern</b>		<b>5 522 129</b>	<b>2 826 831</b>	<b>(1 796 625)</b>	<b>0</b>	<b>6 552 335</b>



<b>KONSERNET ALCIDES HOLDING AS</b>					
Noter til regnskapet for 2020					
<b>Note 9 Regnskapsmessig behandling av skatt - MOR</b>					
	Midlertidige forskjeller				Netto endring
	2020		2019		
	Neg.	Pos.	Neg.	Pos.	
Anleggsreserve kurtasje utenfor EØS	0	0	0	0	0
GRS-avsetning derivater	0	0	0	0	0
GRS-avsetning obligasjoner	0	3 372 345	0	4 806 407	(1 434 062)
Anleggsreserve verdipapirer aksjer	0	0	0	0	0
<b>Sum midlertidige forskjeller</b>	<b>0</b>	<b>3 372 345</b>	<b>0</b>	<b>4 806 407</b>	<b>(1 434 062)</b>
Brutto midlertidige resultatforskjeller	0	3 372 345	0	4 806 407	(1 434 062)
Underskudd til fremføring	(666 698)	0	(3 245 680)	0	2 578 982
Midl. Forskjell deltagerlignede selskaper	0	0	0	0	0
Utlignet neg. forskjeller og underskudd	0	0	0	0	0
<b>Netto midl. forskj. etter utligning</b>	<b>(666 698)</b>	<b>3 372 345</b>	<b>(3 245 680)</b>	<b>4 806 407</b>	<b>1 144 920</b>
Begr. mhp. balanseføring uts. skattef.	666 698	(666 698)	3 245 680	(3 245 680)	0
Grunnlag utsatt skattefordel / utsatt skatt	0	2 705 647	0	1 560 727	1 144 920
<b>Utsatt sk.fordel / skatt</b>	<b>0</b>	<b>595 242</b>	<b>0</b>	<b>343 360</b>	<b>251 882</b>
	22%		22%		
<b>Betalbar skatt</b>			<b>2020</b>		<b>2019</b>
Resultat før skattekostnad (Regnskapsmessig resultat)			44 399 336		70 478 521
Permanente forskjeller			(39 596 333)		(64 721 110)
Aksjeutbytte EØS-land			(2 397 594)		(1 425 178)
Ikke fradragsber. kostnader			(1 332 417)		(1 562 881)
Permanente forskjeller solgt askjer / utbytte EØS - land 3%			71 928		42 755
Permanente forskjeller			0		0
Endring midlertidige forskjeller (jfr. ovenfor)			1 434 062		(2 826 604)
Underskudd til fremføring			(2 578 982)		14 497
<b>Grunnlag betalbar skatt (Skattemessig resultat)</b>			<b>0</b>		<b>0</b>
<b>Betalbar skatt</b>		<b>22%</b>	<b>0</b>		<b>0</b>
<b>Skattekostnad</b>			<b>2020</b>		<b>2019</b>
Årets betalbare skatt			0		0
Utsatt skatt - netto endring (jfr. ovenfor)			(251 882)		(618 664)
<b>Skattekostnad</b>			<b>(251 882)</b>		<b>(618 664)</b>
<b>Betalbar skatt i balansen fremkommer slik:</b>					
Betalbar skatt på årets resultat			0		0
Betalbar skatt på konsernbidrag			0		0
<b>Sum betalbar skatt i balansen</b>			<b>0</b>		<b>0</b>



KONSERNET ALCIDES HOLDING AS					
Noter til regnskapet for 2020					
<b>Note 9 Regnskapsmessig behandling av skatt fortsetter - KONSERN</b>					
	Midlertidige forskjeller				Netto endring
	2020		2019		
	Neg.	Pos.	Neg.	Pos.	
Anleggsreserve skip	0	3 656 362	0	2 484 815	1 171 547
Anleggsreserve eiendom	(45 742)	0	(103 417)		57 675
Anleggsreserve driftsmidler	0	0	0	0	0
GT-konto	0	0	0	0	0
GRS-avsetning derivater	0	0	0	0	0
GRS-avsetning handelsportefølje	0	3 372 345	0	4 806 407	(1 434 062)
GRS-avsetning ikke handelsportefølje	0	0	0	0	0
<b>Sum midlertidige forskjeller</b>	<b>(45 742)</b>	<b>7 028 707</b>	<b>(103 417)</b>	<b>7 291 222</b>	<b>(204 840)</b>
Brutto midlertidige resultatforskjeller	(45 742)	7 028 707	(103 417)	7 291 222	(204 840)
Underskudd til fremføring	(1 243 986)		(3 952 189)		2 708 203
Midl. forskjell deltagerlignede selskaper	0		0		0
Utlignet neg. forskjeller og underskudd	1 289 728	(1 289 728)	4 055 606	(4 055 606)	0
<b>Netto midl. forskj. etter utligning</b>	<b>0</b>	<b>5 738 979</b>	<b>0</b>	<b>3 235 616</b>	<b>2 503 363</b>
Begr. mhp. balanseføring uts. skattef.	0	0	0	0	0
Grunnlag utsatt skattefordel / utsatt skatt	0	5 738 979	0	3 235 616	2 503 363
<b>Utsatt sk.fordel / skatt</b>	<b>0</b>	<b>1 262 575</b>	<b>0</b>	<b>711 834</b>	<b>550 739</b>
	22%		22%		
<b>Skattekostnad</b>			<b>2020</b>		<b>2019</b>
Betalbar skatt årets resultat			0		(1 894)
Korreksjon frivillig skatt rederibeskatning			0		0
Permanente forskjeller			0		0
Avregning betalbar skatt tidligere år			0		0
Endring utsatt skatt			(550 739)		(491 135)
<b>Skattekostnad</b>			<b>(550 739)</b>		<b>(493 029)</b>
<b>Betalbar skatt i balansen fremkommer slik:</b>					
Betalbar skatt på årets resultat			0		0
<b>Sum betalbar skatt i balansen</b>			<b>0</b>		<b>0</b>

**KONSERNET ALCIDES HOLDING AS**

Noter til regnskapet pr. 31.12.2020

**Note 10 - Egenkapital**

MOR	Aksje- kapital A	Aksje- kapital B	Overkurs	Annen egenkapital	Total
Pr. 31.12.19	47 612 325	142 836 975	808 132	278 811 850	470 069 282
Årets resultat				44 147 454	44 147 454
Pr. 31.12.20	47 612 325	142 836 975	808 132	322 959 304	514 216 736

KONSERN	Aksje- kapital A	Aksje- kapital B	Overkurs	Annen egenkapital	Minoritets- interesse	Total
Pr. 31.12.19	47 612 325	142 836 975	808 132	614 520 934	2 532 184	808 310 550
Årets resultat				130 777 248	876 027	131 653 275
Pr. 31.12.20	47 612 325	142 836 975	808 132	745 298 178	3 408 211	939 963 821

Selskapets aksjekapital består av 321 A aksjer og 963 B aksjer á kr. 148.325.  
Ved stemmegivning i selskapets anliggender skal hver A-aksje ha 10 stemmer  
og hver B-aksje 1 stemme. For øvrig er A- og B-aksjene likestillet i ethvert henseende.

**Aksjonærer:**

	A-aksjer	B-aksjer
Alcides AS	321	0
Thomine AS	0	321
Sigurd AS	0	321
Ingeborg AS	0	321
<b>Sum aksjer</b>	<b>321</b>	<b>963</b>

**Note 11 - Garantier/ansvar - konsern**

Attivo Eiendomsutvikling II AS har kommitert NOK 25 mill. rest kommitert pr. 31/12-20 NOK 4,7 mill.  
Västind AB rest kommitert NOK 8,3 mill og Login Oslo AS kommitert NOK 37,1 mill.

**Note 12 - Ytelser til ledende personer m.v**

Det er ingen ansatte i selskapet og derfor ingen lønnsutbetaling.  
Selskapet er ikke pliktig til å ha tjenstepensjon.

Det er kostnadsført honorar til revisor med NOK 49.875,- i morselskapet og NOK 191.125,- i konsernet. Det er i tillegg kostnadsført bistand til revisor med NOK 19.063,- i morselskapet og NOK 19.063,- i konsernet. Alle tall er inkl. mva.  
Det er kostnadsført styrehonorar med NOK 91.667,- i morselskapet og NOK 275.000,- i konsernet.



RSM Norge AS

Til generalforsamlingen i Alcides Holding AS

Filipstad Brygge 1, 0252 Oslo  
Pb 1312 Vika, 0112 Oslo  
Org.nr: 982 316 588 MVA

T +47 23 1142 00

F +47 23 1142 01

## Uavhengig revisors beretning

[www.rsmnorge.no](http://www.rsmnorge.no)

### Uttalelse om revisjonen av årsregnskapet

#### Konklusjon

Vi har revidert Alcides Holding AS' årsregnskap som viser et overskudd i selskapsregnskapet på kr 44 147 454 og et overskudd i konsernregnskapet på kr 131 653 275. Årsregnskapet består av:

- selskapsregnskapet, som består av balanse per 31. desember 2020, resultatregnskap for regnskapsåret avsluttet per denne datoen og noter til årsregnskapet, herunder et sammendrag av viktige regnskapsprinsipper, og
- konsernregnskapet, som består av balanse per 31. desember 2020, resultatregnskap og kontantstrømoppstilling for regnskapsåret avsluttet per denne datoen og noter til årsregnskapet, herunder et sammendrag av viktige regnskapsprinsipper.

Etter vår mening:

- er årsregnskapet avgitt i samsvar med lov og forskrifter
- gir det medfølgende selskapsregnskapet et rettviseende bilde av den finansielle stillingen til Alcides Holding AS per 31. desember 2020 og av selskapets resultater for regnskapsåret som ble avsluttet per denne datoen i samsvar med regnskapslovens regler og god regnskapsskikk i Norge.
- gir det medfølgende konsernregnskapet et rettviseende bilde av den finansielle stillingen til konsernet Alcides Holding AS per 31. desember 2020 og av konsernets resultater og kontantstrømmer for regnskapsåret som ble avsluttet per denne datoen i samsvar med regnskapslovens regler og god regnskapsskikk i Norge.

#### Grunnlag for konklusjonen

Vi har gjennomført revisjonen i samsvar med lov, forskrift og god revisjonsskikk i Norge, herunder de internasjonale revisjonsstandardene International Standards on Auditing (ISA-ene). Våre oppgaver og plikter i henhold til disse standardene er beskrevet i Revisors oppgaver og plikter ved revisjon av årsregnskapet. Vi er uavhengige av selskapet og konsernet slik det kreves i lov og forskrift, og har overholdt våre øvrige etiske forpliktelser i samsvar med disse kravene. Etter vår oppfatning er innhentet revisjonsbevis tilstrekkelig og hensiktsmessig som grunnlag for vår konklusjon.

#### Styrets og daglig leders ansvar for årsregnskapet

Styret og daglig leder (ledelsen) er ansvarlig for å utarbeide årsregnskapet i samsvar med lov og forskrifter, herunder for at det gir et rettviseende bilde i samsvar med regnskapslovens regler og god regnskapsskikk i Norge. Ledelsen er også ansvarlig for slik intern kontroll som den finner nødvendig for å kunne utarbeide et årsregnskap som ikke inneholder vesentlig feilinformasjon, verken som følge av misligheter eller utilsiktede feil.

Ved utarbeidelsen av årsregnskapet er ledelsen ansvarlig for å ta standpunkt til selskapets og konsernets evne til fortsatt drift, og på tilbørlig måte å opplyse om forhold av betydning for fortsatt drift. Forutsetningen om fortsatt drift skal legges til grunn for årsregnskapet så lenge det ikke er sannsynlig at virksomheten vil bli avvirket.

#### THE POWER OF BEING UNDERSTOOD

AJC TAX CONSULTING

..

..



Revisors beretning 2020 for Alcides Holding AS



*Revisors oppgaver og plikter ved revisjonen av årsregnskapet*

Vårt mål med revisjonen er å oppnå betryggende sikkerhet for at årsregnskapet som helhet ikke inneholder vesentlig feilinformasjon, verken som følge av misligheter eller utilsiktede feil, og å avgi en revisjonsberetning som inneholder vår konklusjon. Betryggende sikkerhet er en høy grad av sikkerhet, men ingen garanti for at en revisjon utført i samsvar med lov, forskrift og god revisjonsskikk i Norge, herunder ISA-ene, alltid vil avdekke vesentlig feilinformasjon som eksisterer. Feilinformasjon kan oppstå som følge av misligheter eller utilsiktede feil. Feilinformasjon blir vurdert som vesentlig dersom den enkeltvis eller samlet med rimelighet kan forventes å påvirke økonomiske beslutninger som brukerne foretar basert på årsregnskapet.

For videre beskrivelse av revisors oppgaver og plikter vises det til:  
<https://revisorforeningen.no/revisjonsberetninger>

**Uttalelse om andre lovmessige krav**

*Konklusjon om registrering og dokumentasjon*

Basert på vår revisjon av årsregnskapet som beskrevet ovenfor, og kontrollhandlinger vi har funnet nødvendig i henhold til internasjonal standard for attestasjonsoppdrag (ISAE) 3000 «Attestasjonsoppdrag som ikke er revisjon eller forenklet revisorkontroll av historisk finansiell informasjon», mener vi at ledelsen har oppfylt sin plikt til å sørge for ordentlig og oversiktlig registrering og dokumentasjon av selskapets regnskapsopplysninger i samsvar med lov og god bokføringskikk i Norge.

Oslo, 17. juni 2021  
RSM Norge AS

  
Vidar Haugen  
Statsautorisert revisor