



ÅRSREGNSKAPET FOR REGNSKAPSÅRET 2024 - GENERELL INFORMASJON

Enheten

Organisasjonsnummer:	999 104 428
Organisasjonsform:	Aksjeselskap
Foretaksnavn:	SALVESEN & THAMS AS
Forretningsadresse:	Thamshavnveien 22 7300 ORKANGER

Regnskapsår

Årsregnskapets periode:	01.01.2024 - 31.12.2024
-------------------------	-------------------------

Konsern

Mørselskap i konsern:	Ja
Konsernregnskap lagt ved:	Ja

Regnskapsregler

Regler for små foretak benyttet:	Nei
Benyttet ved utarbeidelsen av årsregnskapet til selskapet:	Regnskapslovens alminnelige regler
Benyttet ved utarbeidelsen av årsregnskapet til konsernet:	Regnskapslovens alminnelige regler

Årsregnskapet fastsatt av kompetent organ

Bekreftet av representant for selskapet:	Håkon Harry Brækken
Dato for fastsettelse av årsregnskapet:	28.05.2025

Grunnlag for avgivelse

År 2024: Årsregnskapet er elektronisk innlevert
År 2023: Tall er hentet fra elektronisk innlevert årsregnskap fra 2024

Det er ikke krav til at årsregnskapet m.v. som sendes til Regnskapsregisteret er undertegnet. Kontrollen på at dette er utført ligger hos revisor/enhetens øverste organ. Sikkerheten ivaretas ved at innsender har rolle/rettighet for innsending av årsregnskapet via Altinn, og ved at det bekreftes at årsregnskapet er fastsatt av kompetent organ.

Brønnøysundregistrene, 07.08.2025



Resultatregnskap

Beløp i: NOK	Note	2024	2023
RESULTATREGNSKAP			
Inntekter			
Salgsinntekt		200 000	200 000
Sum inntekter		200 000	200 000
Kostnader			
Lønnskostnad	2	2 518 043	2 768 827
Avskrivning på varige driftsmidler og immaterielle eiendeler	3	6 790	6 790
Annen driftskostnad	2	3 800 277	2 752 232
Sum kostnader		6 325 110	5 527 849
Driftsresultat		-6 125 110	-5 327 849
Finansinntekter og finanskostnader			
Renteinntekt fra foretak i samme konsern	5	4 315 216	4 488
Annen renteinntekt	4	3 836 628	4 952 315
Gevinst ved salg av aksjer	6	3 043 775	0
Annen finansinntekt	5	0	0
Mottatt utbytte	7	224 165 467	338 254 235
Mottatt konsernbidrag	5	0	3 248 259
Sum finansinntekter		235 361 086	346 459 297
Rentekostnad til foretak i samme konsern	5	3 606 427	7 462 012
Annen rentekostnad		1 250 782	906 140
Sum finanskostnader		4 857 209	8 368 152
Netto finans		230 503 877	338 091 145
Resultat før skattekostnad		224 378 767	332 763 296
Skattekostnad	8	-563 857	-1 113 319
Årsresultat		224 942 624	333 876 615
Overføringer og disponeringer			
Ordinært utbytte	9	13 435 850	10 825 350
Øverføring til/fra ennen egenkapital	9	211 506 774	323 051 265



Resultatregnskap

Beløp i: NOK	Note	2024	2023
Sum overføringer og disponeringer		224 942 624	333 876 615



Balanse

Beløp i: NOK	Note	2024	2023
BALANSE - EIENDELER			
Anleggsmidler			
Immaterielle eiendeler			
Utsatt skattefordel	8	1 675 957	1 112 100
Sum immaterielle eiendeler		1 675 957	1 112 100
Varige driftsmidler			
Driftsløsøre, inventar, verktøy, kontormaskiner og lignende	3	478 724	223 014
Sum varige driftsmidler		478 724	223 014
Finansielle anleggsmidler			
Investering i datterselskap	10	774 357 309	613 635 613
Andre fordringer	4,5	54 138 601	36 029 164
Sum finansielle anleggsmidler		828 495 910	649 664 777
Sum anleggsmidler		830 650 591	650 999 891
Omløpsmidler			
Varer			
Fordringer			
Kundefordringer		0	18 660
Andre fordringer	5	216 365 385	92 961
Konsernfordringer	5	1 418 171 649	1 246 835 308
Sum fordringer		1 634 537 034	1 246 946 929
Bankinnskudd, kontanter og lignende			
Bankinnskudd, kontanter og lignende	11,12	77 491 147	33 978 591
Sum bankinnskudd, kontanter og lignende		77 491 147	33 978 591
Sum omløpsmidler		1 712 028 181	1 280 925 520
SUM EIENDELER		2 542 678 772	1 931 925 411

BALANSE - EGENKAPITAL OG GJELD



Balanse

Beløp i: NOK	Note	2024	2023
Egenkapital			
Innskutt egenkapital			
Selskapskapital	9,13	78 792 120	71 567 595
Beholdning av egne aksjer	9	-786 885	-120 285
Overkurs	9	1 158 437 592	562 016 052
Ikke registrert kapitalforhøyelse	9	10 671 375	0
Sum innskutt egenkapital		1 247 114 202	633 463 362
Opptjent egenkapital			
Annen egenkapital	9	1 279 100 653	1 089 809 839
Sum opptjent egenkapital		1 279 100 653	1 089 809 839
Sum egenkapital		2 526 214 855	1 723 273 201
Sum langsiktig gjeld		0	0
Kortsiktig gjeld			
Leverandørgjeld		449 037	253 280
Skyldige offentlige avgifter		144 478	137 833
Utbytte	9	13 435 850	10 825 350
Kortsiktig konserngjeld	5	0	196 994 023
Annen kortsiktig gjeld	5	2 434 552	441 724
Sum kortsiktig gjeld		16 463 917	208 652 210
Sum gjeld		16 463 917	208 652 210
SUM EGENKAPITAL OG GJELD		2 542 678 772	1 931 925 411



Konsernets resultatregnskap

Beløp i: NOK	Note	2024	2023
RESULTATREGNSKAP			
Inntekter			
Salgsinntekt		213 619	1 570 081
Annen driftsinntekt		10 000	0
Sum inntekter		223 619	1 570 081
Kostnader			
Lønnskostnad	2	28 638 706	20 760 622
Avskrivning på varige driftsmidler og immaterielle eiendeler	3	59 900	64 048
Annen driftskostnad	2	14 181 100	28 160 044
Sum kostnader		42 879 706	48 984 714
Driftsresultat		-42 656 087	-47 414 633
Finansinntekter og finanskostnader			
Annen renteinntekt	4	14 232 827	17 682 685
Gevinst ved salg av aksjer	6	0	433 034 238
Annen finansinntekt	5	9 863 142	4 860 197
Mottatt utbytte	7	19 332 381	15 858 448
Sum finansinntekter		43 428 350	471 435 568
Nedskrivning av finansielle eiendeler	6	-709 258	97 144 758
Annen rentekostnad		1 285 955	1 023 514
Sum finanskostnader		576 697	98 168 272
Netto finans		42 851 653	373 267 296
Resultat før skattekostnad		195 566	325 852 663
Skattekostnad	8	-4 117 977	-2 106 019
Årsresultat		4 313 543	327 958 682
Minoritetsinteresser	9	-140 374	4 126 718
Årsresultat etter minoritetsinteresser		4 453 917	323 831 964
Overføringer og disponeringer			



Konsernets resultatregnskap

Beløp i: NOK	Note	2024	2023
Ordinært utbytte	9	60 986 101	67 378 118
Overføringer til/fra annen egenkapital	9	-56 672 558	260 580 564
Sum overføringer og disponeringer		4 313 543	327 958 682



Konsernets balanse

Beløp i: NOK	Note	2024	2023
BALANSE - EIENDELER			
Anleggsmidler			
Immaterielle eiendeler			
Utsatt skattefordel	8	6 220 081	2 102 106
Sum immaterielle eiendeler		6 220 081	2 102 106
Varige driftsmidler			
Driftsløsøre, inventar, verktøy, kontormaskiner og lignende	3	557 678	298 166
Sum varige driftsmidler		557 678	298 166
Finansielle anleggsmidler			
Andre fordringer	4,5	156 956 719	92 052 152
Sum finansielle anleggsmidler		156 956 719	92 052 152
Sum anleggsmidler		163 734 478	94 452 424
Omløpsmidler			
Varer			
Fordringer			
Kundefordringer		413 279	741 225
Andre fordringer	5	227 873 179	9 007 878
Sum fordringer		228 286 458	9 749 103
Investeringer			
Aksjer og andeler i foretak mv.	6	1 323 698 907	975 366 500
Sum investeringer		1 323 698 907	975 366 500
Bankinnskudd, kontanter og lignende			
Bankinnskudd, kontanter og lignende	11,12	82 304 799	247 986 309
Sum bankinnskudd, kontanter og lignende		82 304 799	247 986 309
Sum omløpsmidler		1 634 290 164	1 233 101 912
SUM EIENDELER		1 798 024 642	1 327 554 336



Konsernets balanse

Beløp i: NOK	Note	2024	2023
BALANSE - EGENKAPITAL OG GJELD			
Egenkapital			
Innskutt egenkapital			
Selskapskapital	9,13	78 792 120	71 567 595
Beholdning av egne aksjer	9	-786 885	-120 285
Overkurs	9	1 158 437 592	562 016 052
Ikke registrert kapitalforhøyelse	9	10 671 375	0
Sum innskutt egenkapital		1 247 114 202	633 463 362
Opptjent egenkapital			
Annen egenkapital	9	466 980 795	538 445 923
Minoritetsinteresser	9	9 150 049	8 863 219
Sum opptjent egenkapital		476 130 844	547 309 142
Sum egenkapital		1 723 245 046	1 180 772 504
Gjeld			
Langsiktig gjeld			
Annen langsiktig gjeld			
Øvrig langsiktig gjeld		104 947	970 459
Sum annen langsiktig gjeld		104 947	970 459
Sum langsiktig gjeld		104 947	970 459
Kortsiktig gjeld			
Leverandørgjeld		1 787 037	799 062
Skyldige offentlige avgifter		2 219 870	1 897 239
Utbytte	9	60 986 101	68 184 088
Annen kortsiktig gjeld	5	9 681 641	74 930 984
Sum kortsiktig gjeld		74 674 649	145 811 373
Sum gjeld		74 779 596	146 781 832
SUM EGENKAPITAL OG GJELD		1 798 024 642	1 327 554 336



Shape the future
with confidence

Statsautoriserte revisorer
Ernst & Young AS

Havnegata 9, 7010 Trondheim
Postboks 1299 Pirsenteret, 7462 Trondheim

Foretaksregisteret: NO 976 389 387 MVA
Tlf: +47 24 00 24 00

www.ey.no
Medlemmer av Den norske Revisorforening

Til generalforsamlingen i Salvesen & Thams AS

UAVHENGIG REVISORS BERETNING

Konklusjon

Vi har revidert årsregnskapet for Salvesen & Thams AS som består av:

- selskapsregnskapet, som består av balanse per 31. desember 2024, resultatregnskap og kontantstrømpoppstilling for regnskapsåret avsluttet per denne datoen og noter til årsregnskapet, herunder et sammendrag av viktige regnskapsprinsipper, og
- konsernregnskapet som består av balanse per 31. desember 2024, resultatregnskap og kontantstrømpoppstilling for regnskapsåret avsluttet per denne datoen og noter til årsregnskapet, herunder et sammendrag av viktige regnskapsprinsipper.

Etter vår mening

- oppfyller årsregnskapet gjeldende lovkrav,
- gir selskapsregnskapet et rettviseende bilde av selskapets finansielle stilling per 31. desember 2024 og av dets resultater og kontantstrømmer for regnskapsåret avsluttet per denne datoen i samsvar med regnskapslovens regler og god regnskapsskikk i Norge, og
- gir konsernregnskapet et rettviseende bilde av konsernets finansielle stilling per 31. desember 2024 og av dets resultater og kontantstrømmer for regnskapsåret avsluttet per denne datoen i samsvar med regnskapslovens regler og god regnskapsskikk i Norge.

Grunnlag for konklusjon

Vi har gjennomført revisjonen i samsvar med International Standards on Auditing (ISA-ene). Våre oppgaver og plikter i henhold til disse standardene er beskrevet nedenfor under *Revisors oppgaver og plikter ved revisjonen av årsregnskapet*. Vi er uavhengige av selskapet og konsernet i samsvar med kravene i relevante lover og forskrifter i Norge og *International Code of Ethics for Professional Accountants* (inkludert internasjonale uavhengighetsstandarder) utstedt av International Ethics Standards Board for Accountants (IESBA-reglene), og vi har overholdt våre øvrige etiske forpliktelser i samsvar med disse kravene. Innhentet revisjonsbevis er etter vår vurdering tilstrekkelig og hensiktsmessig som grunnlag for vår konklusjon.

Øvrig informasjon

Styret og daglig leder (ledelsen) er ansvarlige for informasjonen i årsberetningen. Vår konklusjon om årsregnskapet ovenfor dekker ikke informasjonen i årsberetningen.

I forbindelse med revisjonen av årsregnskapet er det vår oppgave å lese årsberetningen. Formålet er å vurdere hvorvidt det foreligger vesentlig inkonsistens mellom årsberetningen og årsregnskapet og den kunnskap vi har opparbeidet oss i revisjonen av årsregnskapet, eller hvorvidt informasjon i årsberetningen ellers fremstår som vesentlig feil. Vi har plikt til å rapportere dersom årsberetningen fremstår som vesentlig feil. Vi har ingenting å rapportere i så henseende.

Basert på kunnskapen vi har opparbeidet oss i revisjonen, mener vi at årsberetningen

- er konsistent med årsregnskapet og
- inneholder de opplysninger som skal gis i henhold til gjeldende lovkrav.



Shape the future
with confidence

Ledelsens ansvar for årsregnskapet

Ledelsen er ansvarlig for å utarbeide årsregnskapet og for at det gir et rettvisende bilde i samsvar med regnskapslovens regler og god regnskapsskikk i Norge. Ledelsen er også ansvarlig for slik intern kontroll som den finner nødvendig for å kunne utarbeide et årsregnskap som ikke inneholder vesentlig feilinformasjon, verken som følge av misligheter eller utilsiktede feil.

Ved utarbeidelsen av årsregnskapet må ledelsen ta standpunkt til selskapets og konsernets evne til fortsatt drift og opplyse om forhold av betydning for fortsatt drift. Forutsetningen om fortsatt drift skal legges til grunn for årsregnskapet med mindre ledelsen enten har til hensikt å avvike selskapet, konsernet eller virksomheten, eller ikke har noe annet realistisk alternativ.

Revisors oppgaver og plikter ved revisjonen av årsregnskapet

Vårt mål er å oppnå betryggende sikkerhet for at årsregnskapet som helhet ikke inneholder vesentlig feilinformasjon, verken som følge av misligheter eller utilsiktede feil, og å avgi en revisjonsberetning som inneholder vår konklusjon. Betryggende sikkerhet er en høy grad av sikkerhet, men ingen garanti for at en revisjon utført i samsvar med ISA-ene, alltid vil avdekke vesentlig feilinformasjon. Feilinformasjon kan oppstå som følge av misligheter eller utilsiktede feil. Feilinformasjon er å anse som vesentlig dersom den enkeltvis eller samlet med rimelighet kan forventes å påvirke de økonomiske beslutningene som brukerne foretar på grunnlag av årsregnskapet.

Som del av en revisjon i samsvar med ISA-ene, utøver vi profesjonelt skjønn og utviser profesjonell skepsis gjennom hele revisjonen. I tillegg:

- identifiserer og anslår vi risikoen for vesentlig feilinformasjon i årsregnskapet, enten det skyldes misligheter eller utilsiktede feil. Vi utformer og gjennomfører revisjons handlinger for å håndtere slike risikoer, og innhenter revisjonsbevis som er tilstrekkelig og hensiktsmessig som grunnlag for vår konklusjon. Risikoen for at vesentlig feilinformasjon som følge av misligheter ikke blir avdekket, er høyere enn for feilinformasjon som skyldes utilsiktede feil, siden misligheter kan innebære samarbeid, forfalskning, bevisste utelatelser, uriktige fremstillinger eller overstyring av intern kontroll.
- opparbeider vi oss en forståelse av intern kontroll som er relevant for revisjonen, for å utforme revisjons handlinger som er hensiktsmessige etter omstendighetene, men ikke for å gi uttrykk for en mening om effektiviteten av selskapets og konsernets interne kontroll.
- evaluerer vi om de anvendte regnskapsprinsippene er hensiktsmessige og om regnskapsestimatene og tilhørende noteopplysninger utarbeidet av ledelsen er rimelige.
- konkluderer vi på om ledelsens bruk av fortsatt drift-forutsetningen er hensiktsmessig, og, basert på innhentede revisjonsbevis, hvorvidt det foreligger vesentlig usikkerhet knyttet til hendelser eller forhold som kan skape tvil av betydning om selskapets og konsernets evne til fortsatt drift. Dersom vi konkluderer med at det eksisterer vesentlig usikkerhet, kreves det at vi i revisjonsberetningen henleder oppmerksomheten på tilleggsopplysningene i årsregnskapet, eller, dersom slike tilleggsopplysninger ikke er tilstrekkelige, at vi modifierer vår konklusjon. Våre konklusjoner er basert på revisjonsbevis innhentet frem til datoen for revisjonsberetningen. Etterfølgende hendelser eller forhold kan imidlertid medføre at selskapet og konsernet ikke kan fortsette driften.
- evaluerer vi den samlede presentasjonen, strukturen og innholdet i årsregnskapet, inkludert tilleggsopplysningene, og hvorvidt årsregnskapet gir uttrykk for de underliggende transaksjonene og hendelsene på en måte som gir et rettvisende bilde.
- innhenter vi tilstrekkelig og hensiktsmessig revisjonsbevis vedrørende den finansielle informasjonen til enhetene eller forretningsområdene i konsernet for å kunne gi uttrykk for en mening om konsernregnskapet. Vi er ansvarlige for å lede, følge opp og gjennomføre konsernrevisjonen. Vi har eneansvar for vår konklusjon om konsernregnskapet.

Uavhengig revisors beretning - Salvesen & Thams AS 2024

A member firm of Ernst & Young Global Limited

Pennco Dokumentnr: 5FD8U-ONLEA-WP2RD-Q9FD4-KS0MR-R0R3K



**Shape the future
with confidence**

Vi kommuniserer med styret blant annet om det planlagte innholdet i og tidspunktet for revisjonsarbeidet og eventuelle vesentlige funn i revisjonen, herunder vesentlige svakheter i intern kontroll som vi avdekker gjennom revisjonen.

Trondheim, 25. april 2025
ERNST & YOUNG AS

Revisjonsberetningen er signert elektronisk

Amund P. Amundsen
statsautorisert revisor

Penneo Dokumentnr: 5FD8U-ONLEA-WP2RD-Q9FD4-KS0MR-ROR3K



PENNEO

Signaturene i dette dokumentet er juridisk bindende. Dokument signert med "Penneo™ - sikker digital signatur". De signerende parter sin identitet er registrert, og er listet nedenfor.

"Med min signatur bekrefter jeg alle datoer og innholdet i dette dokument."

Amundsen, Amund Petter

Statsautorisert revisor

På vegne av: Ernst & Young AS

Serienummer: no_bankid:9578-5992-4-3001996

IP: 147.161.xxx.xxx

2025-04-25 12:16:32 UTC



Penneo DokumentID: 5FD8U-ONLEA-WP2RD-Q9FD4-KS0MR-R0R3K

Dette dokumentet er signert digitalt via [Penneo.com](https://penneo.com). De signerte dataene er validert ved hjelp av den matematiske hashverdien av det originale dokumentet. All kryptografisk bevisføring er innebygd i denne PDF-en for fremtidig validering.

Dette dokumentet er forseglest med et kvalifisert elektronisk segl ved bruk av et sertifikat og et tidsstempel fra en kvalifisert tilstjenesteleverandør.

Slik kan du bekrefte at dokumentet er originalt

Når du åpner dokumentet i Adobe Reader, kan du se at det er sertifisert av **Penneo A/S**. Dette beviser at innholdet i dokumentet ikke har blitt endret siden tidspunktet for signeringen. Bevis for de individuelle signatørens digitale signaturer er vedlagt dokumentet.

Du kan bekrefte de kryptografiske bevisene ved hjelp av Penneos validator, <https://penneo.com/validator>, eller andre valideringsverktøy for digitale signaturer.



Salvesen &Thams

Årsregnskap 2024 for Salvesen & Thams AS

Foretaksnr. 999 104 428



Salvesen &Thams

Årsberetning 2024 for Salvesen & Thams AS med konsern

Salvesen & Thams AS er eier av investeringsselskapet Salvesen & Thams Invest AS (98,3%), og begge selskapene er lokalisert på Orkanger i Orkland kommune. Salvesen & Thams AS og Salvesen & Thams Invest AS har samme styre.

Salvesen & Thams Invest AS investerer i og eier selskaper innenfor ulike næringer, med hovedvekt på virksomheter innenfor forbruker, industri, venture og eiendom/entreprenør. Porteføljen, med unntak av investeringsselskapet Wiski Capital AS (90,1%), er anskaffet med sikte på midlertidig eie og holdes i påvente av salg, og utelates derfor fra konsolideringen i konsernregnskapet selv om eierandelen er over 50%.

Redegjørelse for årsregnskapet

Selskapet er et holdingselskap og utøver sin aktivitet i hovedsak gjennom å eie aksjer i sitt datterselskap. Selskapets resultat kommer primært fra kapitalinntekter.

Selskapsregnskap:

(x 1000 NOK)	2024	2023
Omsetning	200	200
Årsresultat	224 943	333 877
Egenkapital	2 526 215	1 723 273
Totalkapital	2 542 679	1 931 925
EK%	99,4 %	89,2 %

Konsernregnskap:

(x 1000 NOK)	2024	2023
Omsetning	224	1 570
Årsresultat	4 314	327 959
Egenkapital	1 723 245	1 180 773
Totalkapital	1 798 025	1 327 554
EK%	95,8 %	88,9 %

Årsresultatet for konsernet på kr 4,3 mill. forklares med et år uten realiseringer. Inntektsført avkastning på aksjeporteføljen, i form av utbytter og konsernbidrag, dekker driftskostnadene og gir et marginalt positivt resultat.

Samlet kontantstrøm fra driften i konsernet var på MNOK - 12,7, mens resultatet før skatt for konsernet utgjorde kr 0,2 mill. Differansen skyldes primært inntektsført, ikke mottatt, konsernbidrag på kr 9,9 mill., og endring i andre tidsavgreningsposter på kr -3,7 mill. Netto kontantstrøm fra investeringsaktiviteten i konsernet i 2024 var kr -398,8 mill. Netto kontantstrøm fra finansieringsaktiviteter i konsernet var i 2024 positiv med kr 245,8 mill. Den positive kontantstrømmen kommer i hovedsak fra innbetaling av egenkapital ved emisjon på totalt 398 mill. I tillegg til mottatte emisjonsinnskudd i regnskapsåret ble det i desember 2024 vedtatt en emisjon med totalt tegningsbeløp på kr 216,3 mill. Innskuddet fra denne emisjonen er mottatt i januar 2025.



Salvesen &Thams

Konsernets likviditetsbeholdning pr 31.12.2024 utgjorde kr 82,3 mill. I tillegg har konsernet en likviditetsfasilitet i Sparebank1 på kr 95,0 mill. Konsernets evne til egenfinansiering av drift og investeringer er god.

Fortsatt drift

Årsregnskapet for 2024 er satt opp under forutsetning av fortsatt drift og det bekreftes herved at forutsetningene for fortsatt drift er til stede.

Foretakets utsikter og sentrale finansielle risikoer

Sentrale risikoer er den generelle økonomiske utviklingen internasjonalt og i Norge som vil påvirke selskapets og dets investeringers økonomiske utvikling. Uforutsette hendelser og utvikling i porteføljeselskapene er også en risiko, men diversifisering knyttet til bransje, samt aktivt eierskap reduserer risikoen.

Selskaps- og konsernets likviditetssituasjon på balansedagen er tilfredsstillende, og virksomheten har kapasitet til å følge opp sine drifts- og investeringsforpliktelser.

Selskapet har tegnet ansvarsforsikring for styrets medlemmer og daglig leder, med en dekning på kr 100 mill.

Arbeidsmiljø og likestilling

Konsernet har 9 ansatte, hvorav 2 er kvinner. Sykefraværet er svært lavt. Selskapets styre har 5 medlemmer, hvorav 2 er kvinner. Det er styrets vurdering at det ikke forekommer diskriminering på grunn av kjønn, etnisitet, nasjonal opprinnelse, hudfarge, språk, religion eller livssyn i konsernet.

Ytre miljø

Selskapets investeringsvirksomhet påvirker i begrenset grad det ytre miljø gjennom sin normale virksomhet, herunder kjøp av varer, transporttjenester, emballasjehåndtering, reising og andre investeringsaktiviteter. Selskapet jobber fortsatt med løpende tiltak for å begrense påvirkningene på ytre miljø, da særlig benyttelse av digitale kommunikasjonsverktøy for å begrense reiseaktiviteter.

Resultatdisponering

Etter styrets oppfatning gir fremlagt resultatregnskap og balanse med noter et rettvise uttrykk for virksomhetens resultat for 2024 og økonomiske stilling ved årsskiftet.

Vedtatt utbytte i Salvesen & Thams Invest AS er den vesentligste årsaken til selskapets gode finansresultat.

Det er ikke inntrådt andre forhold etter regnskapsårets slutt som er av betydning for bedømmelsen av regnskapet.

Selskapet har for 2024 et overskudd på kr 224 942 624 som disponeres slik:

Avsatt til ordinært utbytte	kr 13 435 850
Overføring til annen egenkapital	kr 211 506 774
Sum disponert	kr 224 942 624




Salvesen & Thams


Bærekraft, menneskerettigheter og anstendige arbeidsforhold

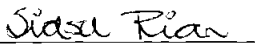
Salvesen & Thams tror at langsiktig verdiskaping til våre eiere maksimeres når den er bærekraftig. Derfor måler vi våre investeringer på deres evne til å skape resultater langs de tre dimensjonene mennesker, kloden og lønnsomhet. Vår strategi er forankret i langsiktig aktivt eierskap og vår kjerneverdi er ordentlighet, som innebærer ærlighet, integritet og ansvarlighet i alt vi gjør.


Konsernet arbeider aktivt gjennom sin organisering, retningslinjer og rutiner for å håndtere faktiske og mulige negative konsekvenser for grunnleggende menneskerettigheter og anstendige arbeidsforhold. Det ligger krav om en aktsomhetsvurdering etter åpenhetsloven, slik redegjørelse er utarbeidet og er tilgjengelig på våre nettsider www.salvesen-thams.no

Orkanger, 25. april 2025


Bjørn Margide Wiggen
Styrets- / daglig leder


Svein Sivertsen
Styrets nestleder


Sidsel Rian
Styremedlem


Rune Andre Juliussen
Styremedlem


Merete Rønning
Styremedlem



Salvesen & Thams AS

Resultatregnskap

Morselskap			Konsern	
2023	2024	Noter	2024	2023
200 000	200 000			
<u>0</u>	<u>0</u>			
200 000	200 000			
		Driftsinntekter		
		Salgsinntekt	213 619	1 570 081
		Annen driftsinntekt	10 000	0
		Sum driftsinntekter	223 619	1 570 081
		Driftskostnader		
2 768 827	2 518 043	Lønnskostnad	28 638 706	20 760 622
6 790	6 790	Avskrivning	59 900	64 048
<u>2 752 232</u>	<u>3 800 277</u>	Annen driftskostnad	14 181 100	28 160 044
5 527 849	6 325 110	Sum driftskostnader	42 879 706	48 984 714
<u>-5 327 849</u>	<u>-6 125 110</u>	Driftsresultat	-42 656 087	-47 414 633
		Finansinntekter og finanskostnader		
4 952 315	3 836 628	Renteinntekt	14 232 827	17 682 685
4 488	4 315 216	Renteinntekt fra foretak i samme konsern	0	0
0	3 043 775	Gevinst ved salg av aksjer	0	433 034 238
0	0	Annen finansinntekt	9 863 142	4 860 197
338 254 235	224 165 467	Utbytte	19 332 381	15 858 448
3 248 259	0	Mottatt konsernbidrag	0	0
0	0	Nedskrivning finansielle instrumenter	709 258	-97 144 758
-906 140	-1 250 782	Rentekostnad	-1 285 955	-1 023 514
<u>-7 462 012</u>	<u>-3 606 427</u>	Rentekostnad fra foretak i samme konsern	0	0
338 091 145	230 503 877	Netto finansposter	42 851 653	373 267 296
<u>332 763 296</u>	<u>224 378 767</u>	Ordinært resultat før skattekostnad	195 566	325 852 663
-1 113 319	-563 857	Skattekostnad	-4 117 977	-2 106 019
333 876 615	224 942 624	Årsresultat	4 313 543	327 958 682
		Herav minoritetens andel	-140 374	4 126 718
		Herav majoritetens andel	4 453 917	323 831 964
		Overføringer og disponeringer		
10 825 350	13 435 850	Utbytte		
<u>323 051 265</u>	<u>211 506 774</u>	Annen egenkapital		
333 876 615	224 942 624	Sum disponert		



Salvesen & Thams AS

Kontantstrømoppstilling

Morselskap			Konsern	
2023	2024		2024	2023
332 763 296	224 378 767	Resultat før skattekostnad	195 566	325 852 663
-714 617	0	Periodens avsatte konsernbidrag	-9 863 142	0
6 789	6 790	Av- og nedskrivninger	-649 358	112 378 905
0	-3 043 775	Netto gevinst/tap ved realisasjon av aksjer	0	-433 034 238
-18 660	18 660	Endring i kundefordringer	327 946	4 723 022
-175 433	195 757	Endring i leverandørgjeld	987 975	-115 760
285 173	1 999 473	Endring i andre tidsavgrensningsposter	-3 727 070	-16 343 179
332 146 548	223 555 672	Netto kontantstrøm fra operasjonelle aktiviteter	-12 728 083	-6 538 587
-210 000	-262 500	Utbetaling ved kjøp av driftsmidler	-319 412	-210 000
0	-163 398 141	Utbetaling ved investering i aksjer og andeler	-298 796 943	-70 233 861
0	600 000	Innbetaling ved salg av aksjer	0	482 000 437
39 146 457	60 903 220	Innbetaling ved mottatt utbytte	0	0
2 771 177	-12 947 817	Endring andre langsiktige fordringer	-99 637 952	-22 182 676
41 707 634	-115 105 238	Netto kontantstrøm fra investeringsaktiviteter	-398 754 307	389 373 900
0	0	Opptak av ny langsiktig gjeld	99 500	950 000
-3 337 563	-22 882 560	Kjøp/salg av egne aksjer	-22 882 560	-3 337 563
-271 771 512	-429 233 584	Netto endring konsernmellomværende	0	0
0	398 003 616	Innbetaling ved emisjon	404 713 836	0
1 049 493	0	Innbetaling konsernbidrag	0	0
-216 871 500	-10 825 350	Utbetaling utbytte	-136 129 896	-284 817 308
-490 931 082	-64 937 878	Netto kontantstrøm fra finansieringsaktiviteter	245 800 880	-287 204 871
-117 076 900	43 512 556	Netto endring i kontanter	-165 681 510	95 630 442
151 055 492	33 978 591	Kontanter ved periodens begynnelse	247 986 309	152 355 867
33 978 591	77 491 147	Beholdning av kontanter ved periodens slutt	82 304 799	247 986 309
95 000 000	95 000 000	Kassekreditt, limit	95 000 000	95 000 000
95 000 000	95 000 000	Kassekreditt, ubenyttet limit	95 000 000	95 000 000



Salvesen & Thams AS

Noter til årsregnskapet 2024

Note 1 - Regnskapsprinsipper

Årsregnskapet er satt opp i samsvar med regnskapslovens bestemmelser og god regnskapsskikk.

Konsolidering

Konsernregnskapet inkluderer Salvesen & Thams AS og selskaper som Salvesen & Thams AS har bestemmende innflytelse over og hvor man har et varig perspektiv. Bestemmende innflytelse oppnås normalt når konsernet eier mer enn 50 % av aksjene i selskapet, og konsernet er i stand til å utøve faktisk kontroll over selskapet. Kortsiktige investeringer konsolideres derimot ikke inn i konsernet, ihht unntaksreglene om midlertidig eie etter NGAAP. Dette selv om eierandelen oversiger 50%. Minoritetsinteresser inngår i konsernets egenkapital. Transaksjoner og mellomværende mellom selskapene i konsernet er eliminert. Konsernregnskapet er utarbeidet etter ensartede prinsipper, ved at dattersekskapet følger de samme regnskapsprinsipper som morselskapet. Oppkjøpsmetoden benyttes ved regnskapsføring av virksomhetssammenslutninger. Selskaper som er kjøpt eller solgt i løpet av året inkluderes i konsernregnskapet fra det tidspunktet kontroll oppnås og inntil kontroll opphører. Tilknyttede selskaper er enheter hvor konsernet har betydelig (men ikke bestemmende) innflytelse, over den finansielle og operasjonelle styringen (normalt ved eierandel på mellom 20 % og 50 %). Tilknyttede selskaper er bokført etter kostmetoden.

Bruk av estimater

Ledelsen har brukt estimater og forutsetninger som har påvirket resultatregnskapet og verdsettelsen av eiendeler og gjeld, samt usikre eiendeler og forpliktelser på balansedagen under utarbeidelsen av årsregnskapet i henhold til god regnskapsskikk.

Salgsinntekter

Tjenester inntektsføres i takt med utførelsen.

Skatt

Skattekostnad består av betalbar skatt og endring i utsatt skatt. Utsatt skatt/skattefordel er beregnet på alle forskjeller mellom regnskapsmessig og skattemessig verdi på eiendeler og gjeld. Utsatt skatt er beregnet med 22 % på grunnlag av de midlertidige forskjeller som eksisterer mellom regnskapsmessige og skattemessige verdier, samt skattemessig underskudd til fremføring ved utgangen av regnskapsåret. Netto utsatt skattefordel balanseføres i den grad det er sannsynlig at denne kan bli utnyttet.

Betalbar skatt og utsatt skatt er regnskapsført direkte mot egenkapitalen i den grad skattepostene relaterer seg til poster ført direkte mot egenkapitalen.

Klassifisering og vurdering av balanseposter

Omløpsmidler og kortsiktig gjeld omfatter poster som forfaller til betaling innen ett år etter anskaffelsestidspunktet, samt poster som knytter seg til varekretsløpet. Øvrige poster er klassifisert som anleggsmiddel/langsiktig gjeld.

Omløpsmidler vurderes til laveste av anskaffelseskost og virkelig verdi. Kortsiktig gjeld balanseføres til nominelt beløp på opptakstidspunktet.

Anleggsmidler vurderes til anskaffelseskost, fratrukket av- og nedskrivninger. Langsiktig gjeld balanseføres til nominelt beløp på etableringstidspunktet.

Varige driftsmidler

Varige driftsmidler balanseføres og avskrives lineært over driftsmidlets forventede levetid. Vesentlige driftsmidler som består av betydelige komponenter med ulik levetid er dekomponert med ulik avskrivningstid for de ulike komponentene. Direkte vedlikehold av driftsmidler kostnadsføres løpende under driftskostnader, mens påkostninger eller forbedringer tillegges driftsmidlets kostpris og avskrives i takt med driftsmidlet. Dersom gjenvinnbart beløp av driftsmiddelet er lavere enn balanseført verdi foretas nedskrivning til gjenvinnbart beløp. Gjenvinnbart beløp er det høyeste av netto salgsverdi og verdi i bruk. Verdi i bruk er nåverdien av de fremtidige kontantstrømmene som eiendelen forventes å generere.

**Datterselskap/tilknyttet selskap**

Datterselskapet og tilknyttede selskaper vurderes etter kostmetoden i selskapsregnskapet. Investeringen er vurdert til anskaffelseskost for aksjene med mindre nedskrivning har vært nødvendig. Det er foretatt nedskrivning til virkelig verdi når verdifall skyldes årsaker som ikke kan antas å være forbigående og det må anses nødvendig etter god regnskapsskikk. Nedskrivninger er reversert når grunnlaget for nedskrivning ikke lenger er til stede. Utbytte, konsernbidrag og andre utdelinger fra datterselskap er inntektsført samme år som det er avsatt i givers regnskap. Overstiger utbyttet / konsernbidraget andel av oppjent resultat etter anskaffelsestidspunktet, representerer den overskytende del tilbakebetaling av investert kapital, og utdelingene er fratrukket investeringens verdi i balansen til morselskapet.

Fordringer

Kundefordringer og andre fordringer er oppført i balansen til pålydende etter fradrag for avsetning til forventet tap. Avsetning til tap gjøres på grunnlag av individuelle vurderinger av de enkelte fordringene. I tillegg gjøres det for øvrige kundefordringer en uspesifisert avsetning for å dekke antatt tap på krav.

Kortsiktige plasseringer / investeringer

Konsernet består av investeringselskaper som gjennom aktivt eierskap i samarbeid med øvrige eiere og ledelse skaper verdier i sine porteføljeselskaper. Salvesen & Thams Invest AS har konsentrert hovedtyngden av sine investeringer innenfor industri, forbruker og entreprenør/eiendom. Wiski Capital AS sin virksomhet ligger innenfor ventureinvesteringer og primært innenfor teknologiselskap. Kortsiktige plasseringer (aksjer og andeler vurdert som omløpsmidler) vurderes til laveste av anskaffelseskost og virkelig verdi på balansedagen. Mottatt utbytte og andre utdelinger fra selskapene inntektsføres som finansinntekt.

Pensjoner

Foretaket er pliktig til å ha tjenstepensjonsordning etter lov om obligatorisk tjenstepensjon, og har etablert pensjonsordning som tilfredsstillende kravene i loven.

Kontantstrømoppstilling

Kontantstrømoppstillingen er utarbeidet etter den indirekte metode. Kontanter og kontantekvivalenter omfatter



Note 2 - Lønnskostnader, antall ansatte, godtgjørelser og godtgjørelse til revisor

Lønnskostnader	Mor		Konsern	
	2024	2023	2024	2023
Lønninger	2 044 069	2 258 211	22 218 897	16 426 414
Arbeidsgiveravgift	318 712	317 383	4 071 180	2 875 354
Pensjonskostnader	67 504	46 131	2 006 248	1 173 676
Andre ytelser	87 758	147 102	342 381	285 178
Sum	2 518 043	2 768 827	28 638 706	20 760 622

Antall årsverk 9 8

Ytelser til ledende personer	Daglig leder	Styret
Lønn	0	0
Annen godtgjørelse	0	800 000
Sum godtgjørelse	0	800 000

Daglig leder i Salvesen & Thams AS er innleid fra annet selskap. Det er betalt kr 475 000 i samlet honorar til dette selskapet i regnskapsåret.

Det er innvilget lån fra Salvesen & Thams AS til daglig leder i datterselskapet Salvesen & Thams Invest AS sitt private investeringselskap på kr 4 831 056.

Lånerente er Nibor 3mnd + 1,15 prosentpoeng. Lånet er avdragsfritt i 5 år og skal deretter nedbetales med 20% årlig.

Det er i tillegg innvilget to lån på til sammen kr 6 690 846 som renteberegnes etter den til enhver tid gjeldende normrente for lån i arbeidsforhold. Disse lånene er avdragsfrie i 5 år og skal deretter nedbetales med kr 1 271 168 årlig. Påløpt rente på disse tre lånene pr 31.12 utgjør kr 997 967.

Det er innvilget tre lån fra Salvesen & Thams AS til daglig leder i datterselskapet Wiski Capital AS sitt private investeringselskap på til sammen kr 5 170 903.

Lånerente er den til enhver tid gjeldende normrente for lån i arbeidsforhold. Lånene er avdragsfrie i 5 år og skal deretter nedbetales over 5 år med årlige like store avdrag. Påløpt rente på disse fire lånene pr 31.12 utgjør kr 258 903.

Revisor	Mor		Konsern	
	2024	2023	2024	2023
<i>Godtgjørelse til revisor er fordelt på følgende:</i>				
Lovpålagt revisjon	145 336	138 185	471 690	458 779
Andre tjenester	28 250	27 125	28 250	267 173
Sum	173 586	165 310	499 940	725 952



Note 3 - Varige driftsmidler

Konsern	Mor		Konsern	
	Driftsløsøre	Total	Driftsløsøre	Total
Anskaffelseskost pr. 1.1	230 369	230 369	419 570	419 570
Tilgang	262 500	262 500	319 412	319 412
Avgang	0	0	0	0
Anskaffelseskost pr. 31.12.	492 869	492 869	738 982	738 982
Akkumulerte avskrivninger pr. 1.1	7 356	7 356	121 404	121 404
Årets avskrivning	6 790	6 790	59 900	59 900
Akkumulerte avskrivninger pr. 31.12	14 146	14 146	181 304	181 304
Bokført verdi 1.1	223 014	223 014	298 166	298 166
Bokført verdi 31.12	478 724	478 724	557 678	557 678
Årets avskrivninger	6 790	6 790	59 900	59 900
Avskrivningstid	3 år	3 år	3 år	3 år
Avskrivningsplan	Lineær	Lineær	Lineær	Lineær

Note 4 - Andre langsiktige fordringer

Salvesen & Thams AS har ytt lån til ansatte i konsernet og dets porteføljeselskaper i forbindelse med salg av aksjer i selskapet. Lånene er ytt enten til de ansatte privat eller til privateide investeringsselskap under ansattes direkte kontroll. Totalt utgjør disse lånene kr 54 138 601 pr 31.12 og presenteres som andre langsiktige fordringer i balansen. Lånerente er den til enhver tid gjeldene normrente for lån i arbeidsforhold eller Nibor 3mnd + 1,15%.

Note 5 - Mellomværende med selskap i samme konsern og tilknyttede selskap

Fordringer:	Mor		Konsern	
	2024	2023	2024	2023
Mottatt konsernbidrag fra:				
Salvesen & Thams Invest AS	714 617	714 617	0	0
Bitastad Holding AS	0	0	3 238 879	1 068 988
Sum	714 617	714 617	3 238 879	1 068 988

*Konsernbidragene fra 2023 er ikke oppgjort i 2024 og står som fordring per 31.12.2024. Konsernbidragene er gjort opp i 2025.

Bitastad Holding AS konsolideres ikke inn i konsernregnskapet til Salvesen & Thams AS, og mellomværende mot disse selskap, herunder avgitte og mottatte konsernbidrag, klassifiseres derfor som andre fordringer og annen kortsiktig gjeld i balansen.

Utbyttefordring 2022-2024, Salvesen & Thams Invest AS	1 409 382 938	1 246 120 691	0	0
Konsernkontosystem, overtrekk datterselskap	8 074 094	0	0	0
Sum kortsiktig konsernfordring	1 417 457 032	1 246 120 691	0	0

Langsiktige / konvertible lån til:

S&T Aktiv Fritid AS	0	0	31 982 696	8 751 696
B&B Entreprenør Holding AS	0	0	26 120 521	14 979 219
Digital Markeds plass AS	0	0	4 557 652	9 094 901
Orkland Brikett AS	0	0	1 303 922	831 067
Orkla Herd AS	0	0	1 608 709	759 209
Salvesen & Thams Eiendom AS	0	0	11 096 250	15 060 000
Vitux Group AS	0	0	10 466 667	0
Nortrafo AS	0	0	8 573 280	0
Sum langsiktige fordringer til selskap med eierandel over 50%	0	0	95 709 697	49 476 092

Mottatt konsernbidrag og utbytte fra datterselskap er hos mottaker i avsetningsåret inntektsført som finansinntekt, så fremt konsernbidraget/utbyttet faller innenfor det resultat som er opptjent i morselskapets levetid. Mottatt konsernbidrag fra Bitastad Holding AS er klassifisert som annen finansinntekt i resultatoppstillingen.



Note 5 - Mellomværende med selskap i samme konsern og tilknyttede selskap

Gjeld:	Mor		Konsern	
	2024	2023	2024	2023
Konsernkontosystem, innskudd datterselskap:				
Salvesen & Thams Invest AS	0	196 994 023	0	0
Sum kortsiktig konserngjeld	0	196 994 023	0	0

Renteinntekt og -kostnad til konsernselskap i selskapsregnskapet til mor er i sin helhet knyttet til innskudd / overtrekk hos datterselskapene på konsernkonto.

Note 6 - Aksjer og andeler i andre foretak mv.

Konsernet innehar følgende aksjeinvesteringer ved utgangen av regnskapsåret, vurdert etter kostmetoden:

Investering	Eierandel	Bokført verdi
Salvesen & Thams Invest AS:		
Vitux Group AS	96 %	283 866 587
Bitastad Holding AS	93 %	279 488 544
Salvesen & Thams Eiendom AS	100 %	211 460 513
Bragda AS	46 %	79 378 592
R-M Holding AS	73 %	75 603 632
B&B Entreprenør Holding AS	93 %	60 225 125
S&T Aktiv Fritid AS	88 %	52 813 215
Futurum Ventures Fund I AS	20 %	52 640 703
Digital Markeds plass AS	100 %	36 878 526
Axess AS	18 %	29 879 100
Steinkjer Invest AS	55 %	26 705 000
Ovun Holding AS	25 %	17 499 770
Stedi AS	51 %	13 800 600
Øvrige aksjer	i.a.	17 409 305
Wiski Capital AS:		
Easee ASA		13 326 230
Nofence AS		11 992 133
Celerway Communications AS		10 451 052
Tibber AS		8 551 664
Optio Incentives AS		7 182 770
Touchnetix AS		6 794 412
Chooose AS		5 274 981
Cubit AS		4 303 175
Øvrige investeringer		15 257 391
Sum		1 320 783 020

Posten aksjer og andeler i andre foretak inneholder i tillegg til det ovenstående en merverdi knyttet til ervervelse av Wiski Capital AS på kr 2 915 887.

Det er i regnskapsåret foretatt netto nedskrivning av aksjeinvesteringer på totalt kr -1 392 592. Primært skyldes dette reversering av tidligere nedskrivninger i porteføljen til Wiski Capital.



Note 7 - Mottatt utbytte

Det er inntektsført følgende utbytter i regnskapsåret:

Mottatt fra	Mor	Konsern
Axess AS	0	7 200 000
R-M Holding AS	0	12 089 672
Salvesen & Thams Invest AS	224 165 467	0
Øvrige	0	42 709
Sum	224 165 467	19 332 381

Note 8 - Skatt

	Mor		Konsern	
	2024	2023	2024	2023
<i>Årets skattekostnad fordeler seg på:</i>				
Betalbar skatt	0	0	0	714 617
Tilgang utsatt skatt på merverdier	0	0	0	0
Effekt av eliminert konsernbidrag	0	0	0	-714 617
Endring i utsatt skatt	-563 857	-1 113 319	-4 117 977	-2 106 019
Sum skattekostnad	-563 857	-1 113 319	-4 117 977	-2 106 019
<i>Beregning av årets skattegrunnlag:</i>				
Resultat før skattekostnad	224 378 767	332 763 296	195 566	325 852 663
Resultatført konsernbidrag, skattepliktig	0	0	-9 863 142	-4 859 038
Resultatført konsernbidrag, skattefritt	0	0	0	0
Nedskrivning av aksjer og andre verdipapirer	0	0	-707 977	97 144 758
Nettoeffekt utbytte innenfor fritaksmetoden	-224 165 467	-338 254 235	-18 753 691	-15 382 695
Aksjegevinst innenfor fritaksmetoden	-3 043 775	0	0	-433 034 238
Aksjetap innenfor fritaksmetoden	0	0	0	0
Endring i avsetning i tap på utlån	0	0	-1 517	15 170 100
Øvrige permanente forskjeller	267 489	430 394	549 545	676 591
Endring i midlertidige forskjeller	6 790	-7 469	2 675	16 269
Mottatt konsernbidrag	0	0	0	4 859 038
Ytet konsernbidrag	0	0	0	-3 248 259
Anvendt skattemessig fremførbart underskudd	0	0	0	0
Årets skattegrunnlag	-2 556 196	-5 068 014	-28 578 541	-12 804 811
<i>Betalbar skatt i balansen består av:</i>				
Beregnet skatt av årets resultat	0	0	0	714 617
Effekt av avgitt konsernbidrag	0	0	0	-714 617
Bokført betalbar skatt i balansen	0	0	0	0
<i>Oversikt over midlertidige forskjeller:</i>				
Fordringer	0	0	0	0
Varer	0	0	0	0
Anleggsmidler	6 224	13 014	-1 149	1 521
Avsetning etter god regnskapsskikk	0	0	0	0
Gevinst- og tapskonto	0	0	0	0
Fremførbart underskudd	-7 624 210	-5 068 014	-28 271 948	-9 556 549
Sum	-7 617 986	-5 055 000	-28 273 097	-9 555 028
Midl. forskj. som ikke inngår i beregning av utsatt skatt	0	0	0	0
Sum	0	0	0	0
Utsatt skatt; 22%	-1 675 957	-1 112 100	-6 220 081	-2 102 106



Note 9 - Egenkapital

Mor	Aksjekapital/ selskapskap.	Overkurs	Egne aksjer	Annen egenkapital	Minoritets- interesse	Sum
Egenkapital 1.1.	71 567 595	562 016 052	-120 285	1 089 809 839	0	1 723 273 201
Årets resultat	0	0	0	224 942 624	0	224 942 624
Ordinært utbytte	0	0	0	-13 435 850	0	-13 435 850
Kapitalutvidelse*	17 895 900	596 421 540	0	0	0	614 317 440
Kjøp av egne aksjer	0	0	-726 000	-24 195 600	0	-24 921 600
Salg av egne aksjer	0	0	59 400	1 979 640	0	2 039 040
Egenkapital 31.12.	89 463 495	1 158 437 592	-786 885	1 279 100 653	0	2 526 214 855

Konsern	Aksjekapital/ selskapskap.	Overkurs	Egne aksjer	Annen egenkapital	Minoritets- interesse	Sum
Egenkapital 1.1.	71 567 595	562 016 052	-120 285	538 445 923	8 863 219	1 180 772 504
Årets resultat	0	0	0	4 313 543	0	4 313 543
Ordinært utbytte	0	0	0	-60 986 101	0	-60 986 101
Kapitalutvidelse*	17 895 900	596 421 540	0	0	1 990 000	616 307 440
Kjøp av egne aksjer	0	0	-726 000	-24 195 600	0	-24 921 600
Salg av egne aksjer	0	0	59 400	1 979 640	0	2 039 040
Endring minoritet	0	0	0	1 703 170	-1 703 170	0
Andre endringer	0	0	0	5 720 220	0	5 720 220
Egenkapital 31.12.	89 463 495	1 158 437 592	-786 885	466 980 795	9 150 049	1 723 245 046

*Det ble i november og desember 2024 vedtatt kapitalutvidelser i Salvesen & Thams AS. Disse var ikke var registrert i foretaksregisteret på balansedato. Innbetalt aksjekapital i kapitalutvidelsene utgjorde til sammen kr 10 671 375 og er presentert på egen linje i balanseoppstillingen. Kapitalutvidelsene ble kunngjort i foretaksregisteret henholdsvis 04.02.2025 og 28.03.2025.

Note 10 - Datterselskap

Mor		Eierandel	Bokført verdi
Salvesen & Thams Invest AS		98 %	774 357 309
Sum			774 357 309

Konsern	Ervervet	Kontor	Eierandel	Årets resultat	Egenkapital
Salvesen & Thams Invest AS	20.01.2014	Orkanger	98 %	9 444 568	1 131 271
Wiski Capital AS	20.09.2019	Trondheim	90 %	-2 864 407	88 868 637
Sum				6 580 161	89 999 908

Note 11 - Bankinnskudd

	Mor		Konsern	
	2024	2023	2024	2023
Bundne skattetrekksmidler utgjør	149 614	144 424	1 240 465	1 126 114

Note 12 - Konsernkontoordning

Salvesen & Thams AS står som hontohaver i et konsernkontosystem. Ordningen medfører at innstående i ordningen bokføres hos kontohaver. Saldo på de respektive konti i datterselskapet bokføres som mellomværende med morselskapet. Salvesen & Thams Invest AS og Salvesen & Thams AS inngår i ordningen pr 31.12. Netto innskudd pr 31.12 utgjør kr 75 810 954 og har en tilgjengelig trekkramme på kr 95 000 000.



Note 13 - Aksjekapital og aksjonærinformasjon

Selskapet har 477 528 aksjer hver pålydende kr 165, samlet aksjekapital utgjør kr 78 792 120. Alle aksjer har lik stemmerett.

Selskaptets aksjeeiere med eierandel over 5%:

Aksjonær	Rolle i Salvesen & Thams AS	Antall	Eierandel
Kverva Finans AS		181 872	38,09 %
Tenga AS	Styrets- / daglig leder	83 232	17,43 %
Varig Orkla Forsikring	Styremedlem	67 163	14,06 %
Investitude AS		54 427	11,40 %
SpareBank1 SMN		30 232	6,33 %
Radin Invest AS	Styremedlem	5 731	1,20 %
Salvesen & Thams AS, egne aksjer		4 769	1,00 %
Tommel Opp Invest AS	Styremedlem	1 432	0,30 %
Øvrige aksjonærer		48 670	10,19 %
SUM		477 528	100,0 %