



ÅRSREGNSKAPET FOR REGNSKAPSÅRET 2025 - GENERELL INFORMASJON

Enheten

Organisasjonsnummer: 992 075 074
Organisasjonsform: Aksjeselskap
Foretaksnavn: CEGRO UTLEIE AS
Forretningsadresse: Randabergveien 304
4073 RANDABERG

Regnskapsår

Årsregnskapets periode: 01.01.2025 - 31.12.2025

Konsern

Morselskap i konsern: Nei

Regnskapsregler

Regler for små foretak benyttet: Ja
Benyttet ved utarbeidelsen av årsregnskapet til selskapet: Regnskapslovens alminnelige regler

Årsregnskapet fastsatt av kompetent organ

Bekreftet av representant for selskapet: Victor Ingvald Bø
Dato for fastsettelse av årsregnskapet: 23.02.2026

Grunnlag for avgivelse

År 2025: Årsregnskapet er elektronisk innlevert
År 2024: Tall er hentet fra elektronisk innlevert årsregnskap fra 2025

Det er ikke krav til at årsregnskapet m.v. som sendes til Regnskapsregisteret er undertegnet. Kontrollen på at dette er utført ligger hos revisor/enhetens øverste organ. Sikkerheten ivaretas ved at innsender har rolle/rettighet for innsending av årsregnskapet via Altinn, og ved at det bekreftes at årsregnskapet er fastsatt av kompetent organ.

Brønnøysundregistrene, 07.03.2026



Resultatregnskap

Beløp i: NOK	Note	2025	2024
RESULTATREGNSKAP			
Inntekter			
Salgsinntekt		496 420	760 458
Annen driftsinntekt		5 465 556	5 836 753
Sum inntekter		5 961 976	6 597 211
Kostnader			
Varekostnad		2 961	5 598
Lønnskostnad		25 000	0
Avskrivning på varige driftsmidler og immaterielle eiendeler	1	2 690 768	2 708 851
Annen driftskostnad		2 747 208	3 053 315
Sum kostnader		5 465 937	5 767 764
Driftsresultat		496 039	829 447
Finansinntekter og finanskostnader			
Annen renteinntekt		52 493	41 486
Sum finansinntekter		52 493	41 486
Annen rentekostnad		357	6 030
Annen finanskostnad		3 000	3 000
Sum finanskostnader		3 357	9 030
Netto finans		49 136	32 456
Resultat før skattekostnad		545 175	861 903
Skattekostnad	2, 3	119 919	190 016
Årsresultat		425 256	671 887
Overføringer og disponeringer			
Ordinært utbytte		2 250 000	0
Annen egenkapital		-1 824 744	671 887



Balanse

Beløp i: NOK	Note	2025	2024
BALANSE - EIENDELER			
Anleggsmidler			
Immaterielle eiendeler			
Sum immaterielle eiendeler		0	0
Varige driftsmidler			
Maskiner og anlegg	1	3 240 771	4 428 322
Driftsløsøre, inventar, verktøy, kontormaskiner, ol.	1	3 889 587	4 637 673
Sum varige driftsmidler		7 130 358	9 065 995
Finansielle anleggsmidler			
Investeringer i aksjer og andeler		5 000	5 000
Sum finansielle anleggsmidler		5 000	5 000
Sum anleggsmidler		7 135 358	9 070 995
Omløpsmidler			
Varer			
Fordringer			
Kundefordringer		452 839	49 986
Andre kortsiktige fordringer		262 156	627 970
Sum fordringer		714 994	677 956
Investeringer			
Sum investeringer		0	0
Bankinnskudd, kontanter og lignende			
Bankinnskudd, kontanter og lignende		3 045 660	419 249
Sum bankinnskudd, kontanter og lignende		3 045 660	419 249
Sum omløpsmidler		3 760 654	1 097 205
SUM EIENDELER		10 896 012	10 168 200



Balanse

Beløp i: NOK	Note	2025	2024
BALANSE - EGENKAPITAL OG GJELD			
Egenkapital			
Innskutt egenkapital			
Aksjekapital	4, 5	100 000	100 000
Annen innskutt egenkapital	5	857 559	857 559
Sum innskutt egenkapital		957 559	957 559
Opptjent egenkapital			
Annen egenkapital	5	6 183 585	8 008 329
Sum opptjent egenkapital		6 183 585	8 008 329
Sum egenkapital		7 141 144	8 965 888
Gjeld			
Langsiktig gjeld			
Utsatt skatt	2, 3	345 231	542 458
Sum avsetninger for forpliktelser		345 231	542 458
Annen langsiktig gjeld			
Sum annen langsiktig gjeld		0	0
Kortsiktig gjeld			
Leverandørgjeld		456 173	332 217
Betalbar skatt	2, 3	317 146	97 235
Skyldige offentlige avgifter		113 276	0
Utbytte		2 250 000	0
Annen kortsiktig gjeld		273 041	230 402
Sum kortsiktig gjeld		3 409 637	659 854
Sum gjeld		3 754 868	1 202 312
SUM EGENKAPITAL OG GJELD		10 896 012	10 168 200



Brønnøysundregistrene

ÅRSREGNSKAP FOR REGNSKAPSÅRET 2025 - GENERELL INFORMASJON

Journalnummer: 2026 322032

Enheten

Organisasjonsnummer: 992 075 074
Organisasjonsform: Aksjeselskap
Foretaksnavn: CEGRO UTLEIE AS
Forretningsadresse: Randabergveien 304
4073 RANDABERG

Regnskapsår

Årsregnskapets periode: 01.01.2025 - 31.12.2025

Konsern

Morselskap i konsern: Nei

Regnskapsregler

Regler for små foretak benyttet: Ja
Benyttet ved utarbeidelsen av
årsregnskapet til selskapet: Regnskapslovens alminnelige regler

Årsregnskapet fastsatt av kompetent organ

Bekreftet av representant for selskapet: Victor Ingvald Bø
Dato for fastsettelse av årsregnskapet: 23.02.2026

Revisjon

Årsregnskapet er utarbeidet av ekstern
autorisert regnskapsfører: Ja

Grunnlag for avgivelse

År 2025: Årsregnskap er elektronisk innlevert.
År 2024: Tall er hentet fra elektronisk innlevert årsregnskap fra 2025.

Det er ikke krav til at årsregnskapet m.v. som sendes til Regnskapsregisteret er undertegnet. Kontrollen på at dette er utført ligger hos revisor/enhetens øverste organ. Sikkerheten ivaretas ved at innsender har rolle/rettighet for innsending av årsregnskapet via Altinn, og ved at det bekreftes at årsregnskapet er fastsatt av kompetent organ.

Brønnøysundregistrene, 02.03.2026



Organisasjonsnr: 992 075 074
CEGRO UMLEIE AS

RESULTATREGNSKAP

Beløp i: NOK	Note	2025	2024
RESULTATREGNSKAP			
Inntekter			
Salgsinntekt		496 420	760 458
Annen driftsinntekt		5 465 556	5 836 753
Sum inntekter		5 961 976	6 597 211
Kostnader			
Varekostnad		2 961	5 598
Lønnskostnad		25 000	0
Avskrivning på varige driftsmidler og immaterielle eiendeler	1	2 690 768	2 708 851
Annen driftskostnad		2 747 208	3 053 315
Sum kostnader		5 465 937	5 767 764
Driftsresultat		496 039	829 447
Finansinntekter og finanskostnader			
Annen renteinntekt		52 493	41 486
Sum finansinntekter		52 493	41 486
Annen rentekostnad		357	6 030
Annen finanskostnad		3 000	3 000
Sum finanskostnader		3 357	9 030
Netto finans		49 136	32 456
Resultat før skattekostnad		545 175	861 903
Skattekostnad	2, 3	119 919	190 016
Årsresultat		425 256	671 887
Overføringer og disponeringer			
Ordinært utbytte		2 250 000	0
Annen egenkapital		-1 824 744	671 887



Aksjekapital	4, 5	100 000	100 000
Annen innskutt egenkapital	5	857 559	857 559
Sum innskutt egenkapital		957 559	957 559
Opptjent egenkapital			
Annen egenkapital	5	6 183 585	8 008 329
Sum opptjent egenkapital		6 183 585	8 008 329
Sum egenkapital		7 141 144	8 965 888
Gjeld			
Langsiktig gjeld			
Utsatt skatt	2, 3	345 231	542 458
Sum avsetninger for forpliktelseser		345 231	542 458
Annen langsiktig gjeld			
Sum annen langsiktig gjeld		0	0
Kortsiktig gjeld			
Leverandørgjeld		456 173	332 217
Betalbar skatt	2, 3	317 146	97 235
Skyldige offentlige avgifter		113 276	0
Utbytte		2 250 000	0
Annen kortsiktig gjeld		273 041	230 402
Sum kortsiktig gjeld		3 409 637	659 854
Sum gjeld		3 754 868	1 202 312
SUM EGENKAPITAL OG GJELD		10 896 012	10 168 200



Organisasjonsnr: 992 075 074
CEGRO Utleie AS

NOTEOPPLYSNINGER - SELSKAP - alle poster oppgitt i hele tall

Note

Regnskapsprinsipper

Årsregnskapet er satt opp i samsvar med regnskapsloven og god regnskapsskikk for små foretak.
Virksomhetens art og hvor virksomheten drives
Selskapet driver med kjøp, salg og utleie av biler, maskiner og utstyr på Randaberg.
Salgsinntekter
Inntektsføring ved salg av varer skjer på leveringstidspunktet. Tjenester inntektsføres etter hvert som de leveres.
Klassifisering og vurdering av balanseposter
Anleggsmidler er eiendeler bestemt til varig eie eller bruk. Eiendeler som er knyttet til varekretsløpet er klassifisert som omløpsmidler. Fordringer klassifiseres som omløpsmidler hvis de forfaller til betaling innen ett år etter transaksjonsdagen. Tilsvarende klassifiseres gjeld som kortsiktig hvis gjelden forfaller til betaling innen ett år.
Omløpsmidler vurderes til laveste av anskaffelseskost og virkelig verdi. Kortsiktig gjeld balanseføres til nominelt beløp på etableringstidspunktet. Anleggsmidler vurderes til anskaffelseskost. Varige anleggsmidler avskrives etter en fornuftig avskrivningsplan. Anleggsmidlene nedskrives til virkelig verdi ved verdifall som ikke forventes å være forbigående. Langsiktig gjeld med unntak av andre avsetninger balanseføres til nominelt beløp på etableringstidspunktet.
Fordringer
Kundefordringer og andre fordringer er oppført i balansen til pålydende etter fradrag for avsetning til forventet tap. Avsetning til tap gjøres på grunnlag av individuelle vurderinger av de enkelte fordringene.
Varige driftsmidler
Varige driftsmidler balanseføres og avskrives over driftsmidlenes levetid dersom de har antatt levetid over 3 år og har en kostpris som overstiger kr 30 000. Direkte vedlikehold av driftsmidler kostnadsføres løpende under driftskostnader, mens påkostninger eller forbedringer tillegges driftsmidlets kostpris og avskrives i takt med driftsmidlet.
Skatt
Skattekostnaden i resultatregnskapet omfatter både periodens betalbare skatt og endring i utsatt skatt. Utsatt skatt er beregnet med 22% på grunnlag av de midlertidige forskjeller som eksisterer mellom regnskapsmessige og skattemessige verdier, samt skattemessig underskudd til fremføring ved utgangen av regnskapsåret. Skatteøkende og skattereduserende midlertidige forskjeller som reverserer eller kan reversere i samme periode er fastsatt og skattevirkningen er beregnet på nettogrunnlaget.
Selskapet har ikke endret regnskapsprinsipp fra 2024 til 2025.

Note



Antall årsverk i regnskapsåret
0.00

Sum _____ Beløp

Note
1

Varige driftsmidler og immaterielle eiendeler

<u>Anskaffelseskost 01.01.</u>	<u>Varige driftsmidler</u>	<u>Immaterielle eiend.</u>
	18126140.00	0.00
<u>Tilgang i året</u>	<u>Varige driftsmidler</u>	<u>Immaterielle eiend.</u>
	868574.00	0.00
<u>Avgang i året</u>	<u>Varige driftsmidler</u>	<u>Immaterielle eiend.</u>
	223138.00	0.00
<u>Anskaffelseskost 31.12.</u>	<u>Varige driftsmidler</u>	<u>Immaterielle eiend.</u>
	18771576.00	0.00
<u>Samlede av-/nedskrivn.</u>	<u>Varige driftsmidler</u>	<u>Immaterielle eiend.</u>
	11641218.00	0.00
<u>Balanseført verdi 31.12.</u>	<u>Varige driftsmidler</u>	<u>Immaterielle eiend.</u>
	7130358.00	0.00
<u>Årets av-/nedskrivn.</u>	<u>Varige driftsmidler</u>	<u>Immaterielle eiend.</u>
	2690768.00	0.00

Anskaffelseskost - balanseførte lånekostnader, egentilvirkede anleggsmidler

Goodwill spesifisert for hvert enkelt virksomhetskjøp

Avskrivningsplan for goodwill som er lenger enn fem år - begrunnelse

Mer om varige driftsmidler/immaterielle eiendeler

Konsernregnskap

Morselskapet sitt navn

Forretningskontor for morselskapet

Begrunnelse for at datterselskap er utelatt fra konsolideringen

Samlet beløp - tilknyttet selskap _____ Årets _____ Fjorårets _____



Årsregnskap for
CEGRO UTLEIE AS

992075074

Regnskapsår
01.01.2025 - 31.12.2025



CEGRO UMLEIE AS
992 075 074

Resultatregnskap

	Note	2025	2024
Driftsinntekter			
Salgsinntekt		496 420	760 458
Annen driftsinntekt		5 465 556	5 836 753
Sum driftsinntekter		5 961 976	6 597 211
Driftskostnader			
Varekostnad		-2 961	-5 598
Lønnskostnad		-25 000	0
Avskrivning på varige driftsmidler og immaterielle eiendeler	1	-2 690 768	-2 708 851
Annen driftskostnad		-2 747 208	-3 053 315
Sum driftskostnader		-5 465 937	-5 767 764
Driftsresultat		496 039	829 447
Finansinntekter			
Annen renteinntekt		52 493	41 486
Sum finansinntekter		52 493	41 486
Finanskostnader			
Annen rentekostnad		-357	-6 030
Annen finanskostnad		-3 000	-3 000
Sum finanskostnader		-3 357	-9 030
Netto finans		49 136	32 456
Resultat før skattekostnad		545 175	861 903
Skattekostnad	2, 3	-119 919	-190 016
Årsresultat		425 256	671 887
Overføringer			
Ordinært utbytte		2 250 000	0
Annen egenkapital		-1 824 744	671 887
Sum overføringer		425 256	671 887



CEGRO UMLEIE AS
992 075 074

Balanse

	Note	31.12.2025	31.12.2024
EIENDELER			
Anleggsmidler			
Varige driftsmidler			
Maskiner og anlegg	1	3 240 771	4 428 322
Driftsløsøre, inventar, verktøy, kontormaskiner, ol.	1	3 889 587	4 637 673
Sum varige driftsmidler		7 130 358	9 065 995
Finansielle anleggsmidler			
Investeringer i aksjer og andeler		5 000	5 000
Sum finansielle anleggsmidler		5 000	5 000
Sum anleggsmidler		7 135 358	9 070 995
Omløpsmidler			
Fordringer			
Kundefordringer		452 839	49 986
Andre kortsiktige fordringer		262 156	627 970
Sum fordringer		714 994	677 956
Bankinnskudd, kontanter og lignende			
Bankinnskudd, kontanter og lignende		3 045 660	419 249
Sum bankinnskudd, kontanter og lignende		3 045 660	419 249
Sum omløpsmidler		3 760 654	1 097 205
SUM EIENDELER		10 896 012	10 168 200



CEGRO UMLEIE AS
992 075 074

Balanse

	Note	31.12.2025	31.12.2024
EGENKAPITAL OG GJELD			
Egenkapital			
Innskutt egenkapital			
Aksjekapital	4, 5	100 000	100 000
Annen innskutt egenkapital	5	857 559	857 559
Sum innskutt egenkapital		957 559	957 559
Opptjent egenkapital			
Annen egenkapital	5	6 183 585	8 008 329
Sum opptjent egenkapital		6 183 585	8 008 329
Sum egenkapital		7 141 144	8 965 888
Gjeld			
Avsetning og forpliktelser			
Utsatt skatt	2, 3	345 231	542 458
Sum avsetning for forpliktelser		345 231	542 458
Kortsiktig gjeld			
Leverandørgjeld		456 173	332 217
Betalbar skatt	2, 3	317 146	97 235
Skyldige offentlige avgifter		113 276	0
Utbytte		2 250 000	0
Annen kortsiktig gjeld		273 041	230 402
Sum kortsiktig gjeld		3 409 637	659 854
Sum gjeld		3 754 868	1 202 312
SUM EGENKAPITAL OG GJELD		10 896 012	10 168 200

RANDABERG, 23.02.2026

Victor Ingvald Bø
styrets leder

Magne Byberg
styremedlem

Frode Byberg
styremedlem

Evy Byberg Bø
styremedlem

Åge Byberg
styremedlem / daglig leder



CEGRO UMLEIE AS
992 075 074

Noter

Regnskapsprinsipper

Årsregnskapet er satt opp i samsvar med regnskapsloven og god regnskapsskikk for små foretak.

Virksomhetens art og hvor virksomheten drives

Selskapet driver med kjøp, salg og utleie av biler, maskiner og utstyr på Randaberg.

Salgsinntekter

Inntektsføring ved salg av varer skjer på leveringstidspunktet. Tjenester inntektsføres etter hvert som de leveres.

Klassifisering og vurdering av balanseposter

Anleggsmidler er eiendeler bestemt til varig eie eller bruk. Eiendeler som er knyttet til varekretsløpet er klassifisert som omløpsmidler. Fordringer klassifiseres som omløpsmidler hvis de forfaller til betaling innen ett år etter transaksjonsdagen. Tilsvarende klassifiseres gjeld som kortsiktig hvis gjelden forfaller til betaling innen ett år.

Omløpsmidler vurderes til laveste av anskaffelseskost og virkelig verdi. Kortsiktig gjeld balanseføres til nominelt beløp på etableringstidspunktet. Anleggsmidler vurderes til anskaffelseskost. Varige anleggsmidler avskrives etter en fornuftig avskrivningsplan. Anleggsmidlene nedskrives til virkelig verdi ved verdifall som ikke forventes å være forbigående. Langsiktig gjeld med unntak av andre avsetninger balanseføres til nominelt beløp på etableringstidspunktet.

Fordringer

Kundefordringer og andre fordringer er oppført i balansen til pålydende etter fradrag for avsetning til forventet tap. Avsetning til tap gjøres på grunnlag av individuelle vurderinger av de enkelte fordringene.

Varige driftsmidler

Varige driftsmidler balanseføres og avskrives over driftsmidlenes levetid dersom de har antatt levetid over 3 år og har en kostpris som overstiger kr 30 000. Direkte vedlikehold av driftsmidler kostnadsføres løpende under driftskostnader, mens påkostninger eller forbedringer tillegges driftsmidlets kostpris og avskrives i takt med driftsmidlet.

Skatt

Skattekostnaden i resultatregnskapet omfatter både periodens betalbare skatt og endring i utsatt skatt. Utsatt skatt er beregnet med 22% på grunnlag av de midlertidige forskjeller som eksisterer mellom regnskapsmessige og skattemessige verdier, samt skattemessig underskudd til fremføring ved utgangen av regnskapsåret. Skatteøkende og skattereduserende midlertidige forskjeller som reverserer eller kan reversere i samme periode er fastsatt og skattevirkningen er beregnet på nettogrunnlaget.

Selskapet har ikke endret regnskapsprinsipp fra 2024 til 2025.

Antall årsverk

Selskapet har ikke hatt ansatte i løpet av regnskapsåret.

Lån og sikkerhetsstillelse til ledende personer, eiere med videre

Det er ikke gitt lån eller sikkerhetsstillelse til medlemmer av styrende organer.



CEGRO UMLEIE AS
992 075 074

Note 1 - Varige driftsmidler og immaterielle eiendeler

	Varige driftsmidler
Anskaffelseskost 01.01.	18 126 140
Tilgang i året	868 574
Avgang i året	-223 138
Anskaffelseskost 31.12.	18 771 576
Samlede avskrivninger, nedskrivninger og reverseringer av nedskrivninger	-11 641 218
Balanseført verdi per 31.12.	7 130 358
Avskrivninger, nedskrivninger og reverseringer av nedskrivninger i regnskapsåret	2 690 768

Note 2 - Midlertidige forskjeller - utsatt skatt/skattefordel

Utsatt skatt/utsatt skattefordel i balansen avsettes på grunnlag av forskjeller mellom regnskapsmessige og skattemessige verdier i henhold til norsk regnskapsstandard for skatt.

Midlertidige skatteøkende og skattereduserende forskjeller som kan utlignes er nettoført.

Midlertidige forskjeller knyttet til:	01.01.2025	31.12.2025	Endring
Anleggsmidler	2 465 719	1 569 234	896 485
Netto forskjeller	2 465 719	1 569 234	896 485
Sum midlertidige forskjeller som inngår i grunnlag for utsatt skatt/skattefordel	2 465 719	1 569 234	896 485
Utsatt skatt 31.12.2025 basert på 22 %	542 458	345 231	197 227

Note 3 - Spesifisering av skatt

Skattekostnad	2025	2024
Betalbar skatt på alminnelig inntekt	317 146	97 235
+/- Endringer i utsatt skatt/utsatt skattefordel	-197 227	92 781
Skattekostnad	119 919	190 016
Skattepliktig inntekt		
Resultat før skatt	545 175	861 903
Permanente forskjeller	-88	1 807
+/- Endring i midlertidige forskjeller	896 485	-421 733
Skattepliktig inntekt	1 441 572	441 977
Betalbar skatt i balansen		
Betalbar skatt på årets resultat	317 146	97 235
Betalbar skatt i balansen	317 146	97 235

Note 4 - Aksjekapital

Aksjeklasse	Antall aksjer	Aksjenes pålydende	Bokført verdi
Ordinære	1 000	100	100 000
Aksjonærer	Antall aksjer	Eierandel %	Aksjeklasse
Cegro Holding AS	1 000	100,00	Ordinære



CEGRO UTLEIE AS
992 075 074

Note 5 - Egenkapital

	Aksjekapital	Annen innsk. EK	Opptjent egenkapital	Sum
Egenkapital 31.12.2024	100 000	857 559	8 008 329	8 965 888
Årsresultat	0	0	425 256	425 256
Avsatt utbytte	0	0	-2 250 000	-2 250 000
Egenkapital 31.12.2025	100 000	857 559	6 183 585	7 141 144



 BankID Signing
Victor Ingvald Bø
2026-02-23

 BankID Signing
Åge Byberg
2026-02-23

 BankID Signing
Eyv Byberg Bø
2026-02-23

 BankID Signing
Frode Byberg
2026-02-23

 BankID Signing
Magne Byberg
2026-02-24

Årsregnskap for
CEGRO UMLEIE AS

992075074


Regnskapsår
01.01.2025 - 31.12.2025



CEGRO UMLEIE AS
992 075 074


Resultatregnskap


	Note	2025	
Driftsinntekter			
Salgsinntekt		496 420	
Annen driftsinntekt		5 465 556	
Sum driftsinntekter		5 961 976	6 597 211
Driftskostnader			
Varekostnad		-2 961	-5 598
Lønnskostnad		-25 000	0
Avskrivning på varige driftsmidler og immaterielle eiendeler	1	-2 690 768	-2 708 851
Annen driftskostnad		-2 747 208	-3 053 315
Sum driftskostnader		-5 465 937	-5 767 764
Driftsresultat		496 039	829 447
Finansinntekter			
Annen renteinntekt		52 493	41 486
Sum finansinntekter		52 493	41 486
Finanskostnader			
Annen rentekostnad		-357	-6 030
Annen finanskostnad		-3 000	-3 000
Sum finanskostnader		-3 357	-9 030
Netto finans		49 136	32 456
Resultat før skattekostnad		545 175	861 903
Skattekostnad	2, 3	-119 919	-190 016
Årsresultat		425 256	671 887
Overføringer			
Ordinært utbytte		2 250 000	0
Annen egenkapital		-1 824 744	671 887
Sum overføringer		425 256	671 887

 BankID Signing
Victor Ingvald Bø
2026-02-23

 BankID Signing
Age Byberg
2026-02-23

 BankID Signing
Eyv Byberg Bø
2026-02-23

 BankID Signing
Frode Byberg
2026-02-23

 BankID Signing
Magne Byberg
2026-02-24



CEGRO UMLEIE AS
992 075 074

Balanse

EIENDELER

Anleggsmidler

Varige driftsmidler

Maskiner og anlegg

Driftsløsøre, inventar, verktøy, kontormaskiner, ol.

Sum varige driftsmidler

Finansielle anleggsmidler

Investeringer i aksjer og andeler

Sum finansielle anleggsmidler

Sum anleggsmidler

Omløpsmidler

Fordringer

Kundefordringer

Andre kortsiktige fordringer

Sum fordringer

Bankinnskudd, kontanter og lignende

Bankinnskudd, kontanter og lignende

Sum bankinnskudd, kontanter og lignende

Sum omløpsmidler

SUM EIENDELER

Note

31.12.2025

3 240 771

3 889 587

7 130 358

5 000

5 000

7 135 358

452 839

262 156

714 994

3 045 660

3 045 660

3 760 654

10 896 012

 BankID Signing
Victor Ingvald Bø
2026-02-23

 BankID Signing
Age Byberg
2026-02-23

 BankID Signing
Evy Byberg Bø
2026-02-23

 BankID Signing
Frode Byberg
2026-02-23

 BankID Signing
Magne Byberg
2026-02-24

4 428 322

4 637 673

9 065 995

5 000

5 000

9 070 995

49 986

627 970

677 956

419 249

419 249

1 097 205

10 168 200



CEGRO UMLEIE AS
992 075 074

Balanse

EGENKAPITAL OG GJELD

Egenkapital

Innskutt egenkapital

Aksjekapital	4, 5	100 000	100 000
Annen innskutt egenkapital	5	857 559	857 559
Sum innskutt egenkapital		957 559	957 559

Opptjent egenkapital

Annen egenkapital	5	6 183 585	8 008 329
Sum opptjent egenkapital		6 183 585	8 008 329

Sum egenkapital

7 141 144 **8 965 888**

Gjeld

Avsetning og forpliktelser

Utsatt skatt	2, 3	345 231	542 458
Sum avsetning for forpliktelser		345 231	542 458

Kortsiktig gjeld

Leverandørgjeld		456 173	332 217
Betalbar skatt	2, 3	317 146	97 235
Skyldige offentlige avgifter		113 276	0
Utbytte		2 250 000	0
Annen kortsiktig gjeld		273 041	230 402
Sum kortsiktig gjeld		3 409 637	659 854

Sum gjeld

3 754 868 **1 202 312**

SUM EGENKAPITAL OG GJELD

10 896 012 **10 168 200**

RANDABERG, 23.02.2026

Victor Ingvald Bø
styrets leder

Magne Byberg
styremedlem

Frode Byberg
styremedlem


Evy Byberg Bø
styremedlem

Åge Byberg
styremedlem / daglig leder






CEGRO UMLEIE AS
992 075 074

 BankID Signing
Victor Ingvald Bø
2026-02-23

 BankID Signing
Age Byberg
2026-02-23

 BankID Signing
Evy Byberg Bø
2026-02-23

 BankID Signing
Frode Byberg
2026-02-23

 BankID Signing
Magne Byberg
2026-02-24

Noter

Regnskapsprinsipper

Årsregnskapet er satt opp i samsvar med regnskapsloven og god regnskapsskikk for små foretak

Virksomhetens art og hvor virksomheten drives

Selskapet driver med kjøp, salg og utleie av biler, maskiner og utstyr på Randaberg.

Salgsinntekter

Inntektsføring ved salg av varer skjer på leveringstidspunktet. Tjenester inntektsføres etter hvert som de leveres.

Klassifisering og vurdering av balanseposter

Anleggsmidler er eiendeler bestemt til varig eie eller bruk. Eiendeler som er knyttet til varekretsløpet er klassifisert som omløpsmidler. Fordringer klassifiseres som omløpsmidler hvis de forfaller til betaling innen ett år etter transaksjonsdagen. Tilsvarende klassifiseres gjeld som kortsiktig hvis gjelden forfaller til betaling innen ett år.

Omløpsmidler vurderes til laveste av anskaffelseskost og virkelig verdi. Kortsiktig gjeld balanseføres til nominelt beløp på etableringstidspunktet. Anleggsmidler vurderes til anskaffelseskost. Varige anleggsmidler avskrives etter en fornuftig avskrivningsplan. Anleggsmidlene nedskrives til virkelig verdi ved verdifall som ikke forventes å være forbigående. Langsiktig gjeld med unntak av andre avsetninger balanseføres til nominelt beløp på etableringstidspunktet.

Fordringer

Kundefordringer og andre fordringer er oppført i balansen til pålydende etter fradrag for avsetning til forventet tap. Avsetning til tap gjøres på grunnlag av individuelle vurderinger av de enkelte fordringene.

Varige driftsmidler

Varige driftsmidler balanseføres og avskrives over driftsmidlenes levetid dersom de har antatt levetid over 3 år og har en kostpris som overstiger kr 30 000. Direkte vedlikehold av driftsmidler kostnadsføres løpende under driftskostnader, mens påkostninger eller forbedringer tillegges driftsmidlets kostpris og avskrives i takt med driftsmidlet.

Skatt

Skattekostnaden i resultatregnskapet omfatter både periodens betalbare skatt og endring i utsatt skatt. Utsatt skatt er beregnet med 22% på grunnlag av de midlertidige forskjeller som eksisterer mellom regnskapsmessige og skattemessige verdier, samt skattemessig underskudd til fremføring ved utgangen av regnskapsåret. Skatteøkende og skattereduserende midlertidige forskjeller som reverserer eller kan reversere i samme periode er fastsatt og skattevirkningen er beregnet på nettogrunnlaget.

Selskapet har ikke endret regnskapsprinsipp fra 2024 til 2025.

Antall årsverk


Selskapet har ikke hatt ansatte i løpet av regnskapsåret.

Lån og sikkerhetsstillelse til ledende personer, eiere med videre

Det er ikke gitt lån eller sikkerhetsstillelse til medlemmer av styrende organer.




CEGRO UMLEIE AS
992 075 074

 BankID Signing
Victor Ingvald Bø
2026-02-23

 BankID Signing
Age Byberg
2026-02-23

 BankID Signing
Evy Byberg Bø
2026-02-23

 BankID Signing
Frode Byberg
2026-02-23

 BankID Signing
Magne Byberg
2026-02-24

Note 1 - Varige driftsmidler og immaterielle eiendeler

Anskaffelseskost 01.01.	
Tilgang i året	
Avgang i året	-223 138
Anskaffelseskost 31.12.	18 771 576
Samlede avskrivninger, nedskrivninger og reverseringer av nedskrivninger	-11 641 218
Balanseført verdi per 31.12.	7 130 358
Avskrivninger, nedskrivninger og reverseringer av nedskrivninger i regnskapsåret	2 690 768

Note 2 - Midlertidige forskjeller - utsatt skatt/skattefordel

Utsatt skatt/utsatt skattefordel i balansen avsettes på grunnlag av forskjeller mellom regnskapsmessige og skattemessige verdier i henhold til norsk regnskapsstandard for skatt.

Midlertidige skatteøkende og skattereduserende forskjeller som kan utlignes er nettoført.

Midlertidige forskjeller knyttet til:	01.01.2025	31.12.2025	Endring
Anleggsmidler	2 465 719	1 569 234	896 485
Netto forskjeller	2 465 719	1 569 234	896 485
Sum midlertidige forskjeller som inngår i grunnlag for utsatt skatt/skattefordel	2 465 719	1 569 234	896 485
Utsatt skatt 31.12.2025 basert på 22 %	542 458	345 231	197 227

Note 3 - Spesifisering av skatt

Skattekostnad	2025	2024
Betalbar skatt på alminnelig inntekt	317 146	97 235
+/- Endringer i utsatt skatt/utsatt skattefordel	-197 227	92 781
Skattekostnad	119 919	190 016
Skattepliktig inntekt		
Resultat før skatt	545 175	861 903
Permanente forskjeller	-88	1 807
+/- Endring i midlertidige forskjeller	896 485	-421 733
Skattepliktig inntekt	1 441 572	441 977
Betalbar skatt i balansen		
Betalbar skatt på årets resultat	317 146	97 235
Betalbar skatt i balansen	317 146	97 235






Note 4 - Aksjekapital

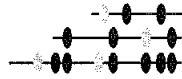
Aksjeklasse	Antall aksjer	Aksjenes pålydende	Bokført verdi
Ordinære	1 000	100	100 000
Aksjonærer	Antall aksjer	Eierandel %	Aksjeklasse
Cegro Holding AS	1 000	100,00	Ordinære



CEGRO UMLEIE AS
992 075 074

Note 5 - Egenkapital

	Aksjekapital	Annen innsk. EK	Opptjent egenkapital	
Egenkapital 31.12.2024	100 000	857 559	8 008 329	 BankID Signing Victor Ingvald Bø 2026-02-23
Årsresultat	0	0	425 256	 BankID Signing Åge Byberg 2026-02-23
Avsatt utbytte	0	0	-2 250 000	 BankID Signing Evy Byberg Bø 2026-02-23
Egenkapital 31.12.2025	100 000	857 559	6 183 585	 BankID Signing Frode Byberg 2026-02-23
				 BankID Signing Magne Byberg 2026-02-24
				-2 250 000
				7 141 144



Abacus Revisjon AS

Registrert revisorselskap
Autorisert regnskapsførerselskap

Medlemmer i
Den norske Revisorforening
Regnskap Norge

UAVHENGIG REVISORS BERETNING Til generalforsamlingen i Cegro Utleie AS

Uttalelse om revisjonen av årsregnskapet

Konklusjon

Vi har revidert årsregnskapet for Cegro Utleie AS som viser et overskudd på kr 425 256. Årsregnskapet består av balanse per 31. desember 2025, resultatregnskap for regnskapsåret avsluttet per denne datoen og noter til årsregnskapet, herunder et sammendrag av viktige regnskapsprinsipper.

Etter vår mening

- oppfyller årsregnskapet gjeldende lovkrav, og
- gir årsregnskapet et rettviseende bilde av selskapets finansielle stilling per 31. desember 2025 og av dets resultater for regnskapsåret avsluttet per denne datoen i samsvar med regnskapslovens regler og god regnskapsskikk i Norge.

Grunnlag for konklusjonen

Vi har gjennomført revisjonen i samsvar med International Standards on Auditing (ISA-ene). Våre oppgaver og plikter i henhold til disse standardene er beskrevet nedenfor under Revisors oppgaver og plikter ved revisjonen av årsregnskapet. Vi er uavhengige av selskapet i samsvar med kravene i relevante lover og forskrifter i Norge og International Code of Ethics for Professional Accountants (inkludert internasjonale uavhengighetsstandarder) utstedt av International Ethics Standards Board for Accountants (IESBA-reglene), og vi har overholdt våre øvrige etiske forpliktelser i samsvar med disse kravene. Innhentet revisjonsbevis er etter vår vurdering tilstrekkelig og hensiktsmessig som grunnlag for vår konklusjon.

Ledelsens ansvar for årsregnskapet

Styret og daglig leder (ledelsen) er ansvarlig for å utarbeide årsregnskapet og for at det gir et rettviseende bilde i samsvar med regnskapslovens regler og god regnskapsskikk i Norge. Ledelsen er også ansvarlig for slik intern kontroll som den finner nødvendig for å kunne utarbeide et årsregnskap som ikke inneholder vesentlig feilinformasjon, verken som følge av misligheter eller utilsiktede feil.

Ved utarbeidelsen av årsregnskapet må ledelsen ta standpunkt til selskapets evne til fortsatt drift og opplyse om forhold av betydning for fortsatt drift. Forutsetningen om fortsatt drift skal legges til grunn for årsregnskapet så lenge det ikke er sannsynlig at virksomheten vil bli avviklet.

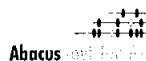
Revisors oppgaver og plikter ved revisjonen av årsregnskapet

Vårt mål er å oppnå betryggende sikkerhet for at årsregnskapet som helhet ikke inneholder vesentlig feilinformasjon, verken som følge av misligheter eller utilsiktede feil, og å avgi en revisjonsberetning som inneholder vår konklusjon. Betryggende sikkerhet er en høy grad av sikkerhet, men ingen garanti for at en revisjon utført i samsvar med ISA-ene, alltid vil avdekke vesentlig feilinformasjon. Feilinformasjon kan oppstå som følge av misligheter eller utilsiktede feil. Feilinformasjon er å anse som vesentlig dersom den enkeltvis eller samlet med rimelighet kan forventes å påvirke de økonomiske beslutningene som brukerne foretar på grunnlag av årsregnskapet.

For revisors oppgaver og plikter se: <https://revisorforeningen.no/revisjonsberetninger>



- 2 -



Sandnes, 23. februar 2026
Abacus Revisjon AS

Jorunn K. Sværen

Jorunn Karin Sværen
Statsautorisert revisor