



## ÅRSREGNSKAPET FOR REGNSKAPSÅRET 2020 - GENERELL INFORMASJON

### Enheten

Organisasjonsnummer: 999 507 409  
Organisasjonsform: Aksjeselskap  
Foretaksnavn: VESTRE HUGGENESVEI 63 AS  
Forretningsadresse: Gullfunnet 50  
1570 DILLING

### Regnskapsår

Årsregnskapets periode: 01.01.2020 - 31.12.2020

### Konsern

Morselskap i konsern: Nei

### Regnskapsregler

Regler for små foretak benyttet: Ja  
Benyttet ved utarbeidelsen av årsregnskapet til selskapet: Regnskapslovens alminnelige regler

### Årsregnskapet fastsatt av kompetent organ

Bekreftet av representant for selskapet: Johnny Trandem  
Dato for fastsettelse av årsregnskapet: 04.05.2021

### Grunnlag for avgivelse

År 2020: Årsregnskapet er elektronisk innlevert  
År 2019: Tall er hentet fra elektronisk innlevert årsregnskap fra 2020

*Det er ikke krav til at årsregnskapet m.v. som sendes til Regnskapsregisteret er undertegnet. Kontrollen på at dette er utført ligger hos revisor/enhetens øverste organ. Sikkerheten ivaretas ved at innsender har rolle/rettighet for innsending av årsregnskapet via Altinn, og ved at det bekreftes at årsregnskapet er fastsatt av kompetent organ.*

Brønnøysundregistrene, 12.07.2022



### Resultatregnskap

| Beløp i: NOK                                  | Note | 2020        | 2019          |
|---|------|-------------|---------------|
| <b>RESULTATREGNSKAP</b>                       |      |             |               |
| <b>Inntekter</b>                              |      |             |               |
| Annen driftsinntekt                           |      |             | 18 000        |
| <b>Sum inntekter</b>                          |      |             | <b>18 000</b> |
| <b>Kostnader</b>                              |      |             |               |
| Lønnskostnad                                  | 4    |             |               |
| Annen driftskostnad                           |      | 823         | 5 208         |
| <b>Sum kostnader</b>                          |      | <b>823</b>  | <b>5 208</b>  |
| <b>Driftsresultat</b>                         |      | <b>-823</b> | <b>12 793</b> |
| <b>Finansinntekter og finanskostnader</b>     |      |             |               |
| Annen renteinntekt                            |      | 71          | 118           |
| <b>Sum finansinntekter</b>                    |      | <b>71</b>   | <b>118</b>    |
| Annen rentekostnad                            |      | 20          |               |
| <b>Sum finanskostnader</b>                    |      | <b>20</b>   |               |
| <b>Netto finans</b>                           |      | <b>51</b>   | <b>118</b>    |
| <b>Ordinært resultat før skattekostnad</b>    |      | <b>-772</b> | <b>12 911</b> |
| Skattekostnad på ordinært resultat            | 2    | -166        | 2 840         |
| <b>Ordinært resultat etter skattekostnad</b>  |      | <b>-606</b> | <b>10 071</b> |
| <b>Årsresultat</b>                            | 5, 6 | <b>-606</b> | <b>10 071</b> |
| <b>Årsresultat etter minoritetsinteresser</b> |      | <b>-606</b> | <b>10 071</b> |
| <b>Totalresultat</b>                          |      | <b>-606</b> | <b>10 071</b> |
| <b>Overføringer og disponeringer</b>          |      |             |               |
| Avsatt til annen egenkapital                  |      |             | 10 071        |
| Overført fra annen egenkapital                |      | -606        |               |
| <b>Sum overføringer og disponeringer</b>      |      | <b>-606</b> | <b>10 071</b> |



### Balanse

| Beløp i: NOK                                   | Note | 2020           | 2019           |
|--|------|----------------|----------------|
| <b>BALANSE - EIENDELER</b>                     |      |                |                |
| <b>Anleggsmidler</b>                           |      |                |                |
| <b>Immaterielle eiendeler</b>                  |      |                |                |
| <b>Varige driftsmidler</b>                     |      |                |                |
| Tomter, bygninger o.a. fast eiendom            | 1    | 193 643        | 120 000        |
| <b>Sum varige driftsmidler</b>                 | 1    | <b>193 643</b> | <b>120 000</b> |
| <b>Sum anleggsmidler</b>                       |      | <b>193 643</b> | <b>120 000</b> |
| <b>Omløpsmidler</b>                            |      |                |                |
| <b>Varer</b>                                   |      |                |                |
| <b>Fordringer</b>                              |      |                |                |
| Andre kortsiktige fordringer                   | 2    | 1 786          |                |
| <b>Sum fordringer</b>                          |      | <b>1 786</b>   |                |
| <b>Bankinnskudd, kontanter og lignende</b>     |      |                |                |
| Bankinnskudd, kontanter o.l.                   |      | 35 656         | 32 911         |
| <b>Sum bankinnskudd, kontanter og lignende</b> |      | <b>35 656</b>  | <b>32 911</b>  |
| <b>Sum omløpsmidler</b>                        |      | <b>37 441</b>  | <b>32 911</b>  |
| <b>SUM EIENDELER</b>                           |      | <b>231 084</b> | <b>152 911</b> |
| <b>BALANSE - EGENKAPITAL OG GJELD</b>          |      |                |                |
| <b>Egenkapital</b>                             |      |                |                |
| <b>Innskutt egenkapital</b>                    |      |                |                |
| Aksjekapital                                   | 3    | 140 000        | 140 000        |
| Beholdning av egne aksjer                      | 3    |                |                |
| <b>Sum innskutt egenkapital</b>                |      | <b>140 000</b> | <b>140 000</b> |
| <b>Opptjent egenkapital</b>                    |      |                |                |
| Annen egenkapital                              |      | 9 464          | 10 071         |



## Balanse

| <b>Beløp i: NOK</b>                      | <b>Note</b> | <b>2020</b>    | <b>2019</b>    |
|--|-------------|----------------|----------------|
| Udisponert resultat                      |             |                |                |
| <b>Sum opptjent egenkapital</b>          |             | <b>9 464</b>   | <b>10 071</b>  |
| <b>Sum egenkapital</b>                   | 5, 6        | <b>149 464</b> | <b>150 071</b> |
| <b>Gjeld</b>                             |             |                |                |
| <b>Langsiktig gjeld</b>                  |             |                |                |
| Utsatt skatt                             | 2           | 1 620          |                |
| <b>Sum avsetninger for forpliktelser</b> |             | <b>1 620</b>   |                |
| <b>Annen langsiktig gjeld</b>            |             |                |                |
| <b>Sum langsiktig gjeld</b>              |             | <b>1 620</b>   | <b>0</b>       |
| <b>Kortsiktig gjeld</b>                  |             |                |                |
| Betalbar skatt                           | 2           |                | 2 840          |
| Kortsiktig konserngjeld                  |             | 80 000         |                |
| <b>Sum kortsiktig gjeld</b>              |             | <b>80 000</b>  | <b>2 840</b>   |
| <b>Sum gjeld</b>                         |             | <b>81 620</b>  | <b>2 840</b>   |
| <b>SUM EGENKAPITAL OG GJELD</b>          |             | <b>231 084</b> | <b>152 911</b> |



## Brønnøysundregistrene

### ÅRSREGNSKAP FOR REGNSKAPSÅRET 2020 - GENERELL INFORMASJON

Journalnummer: 2021 439276

#### Enheten

Organisasjonsnummer: 999 507 409  
Organisasjonsform: Aksjeselskap  
Foretaksnavn: VESTRE HUGGENESVEI 63 AS  
Forretningsadresse: Gullfunnet 50  
1570 DILLING

#### Regnskapsår

Årsregnskapets periode: 01.01.2020 - 31.12.2020

#### Konsern

Morselskap i konsern: Nei

#### Regnskapsregler

Regler for små foretak benyttet: Ja  
Benyttet ved utarbeidelsen av  
årsregnskapet til selskapet: Regnskapslovens alminnelige regler

#### Årsregnskapet fastsatt av kompetent organ

Bekreftet av representant for selskapet: Johnny Trandem  
Dato for fastsettelse av årsregnskapet: 04.05.2021

#### Revisjon

Selskapet har besluttet at årsregnskapet  
ikke skal revideres: Ja

#### Grunnlag for avgivelse

År 2020: Årsregnskap er elektronisk innlevert.  
År 2019: Tall er hentet fra elektronisk innlevert årsregnskap fra 2020.

*Det er ikke krav til at årsregnskapet m.v. som sendes til Regnskapsregisteret er undertegnet. Kontrollen på at dette er utført ligger hos revisor/enhetens øverste organ. Sikkerheten ivaretas ved at innsender har rolle/rettighet for innsending av årsregnskapet via Altinn, og ved at det bekreftes at årsregnskapet er fastsatt av kompetent organ.*

Brønnøysundregistrene, 17.06.2021



Organisasjonsnr: 999 507 409  
VESTRE HUGGENESVEI 63 AS

## RESULTATREGNSKAP

| <b>Beløp i: NOK</b>                           | <b>Note</b> | <b>2020</b> | <b>2019</b>   |
|---|-------------|-------------|---------------|
| <b>RESULTATREGNSKAP</b>                       |             |             |               |
| <b>Inntekter</b>                              |             |             |               |
| Annen driftsinntekt                           |             |             | 18 000        |
| <b>Sum inntekter</b>                          |             |             | <b>18 000</b> |
| <b>Kostnader</b>                              |             |             |               |
| Lønnskostnad                                  | 4           |             |               |
| Annen driftskostnad                           |             | 823         | 5 208         |
| <b>Sum kostnader</b>                          |             | <b>823</b>  | <b>5 208</b>  |
| <b>Driftsresultat</b>                         |             | <b>-823</b> | <b>12 793</b> |
| <b>Finansinntekter og finanskostnader</b>     |             |             |               |
| Annen renteinntekt                            |             | 71          | 118           |
| <b>Sum finansinntekter</b>                    |             | <b>71</b>   | <b>118</b>    |
| Annen rentekostnad                            |             | 20          |               |
| <b>Sum finanskostnader</b>                    |             | <b>20</b>   |               |
| <b>Netto finans</b>                           |             | <b>51</b>   | <b>118</b>    |
| <b>Ordinært resultat før skattekostnad</b>    |             |             |               |
| Skattekostnad på ordinært resultat            | 2           | -166        | 2 840         |
| <b>Ordinært resultat etter skattekostnad</b>  |             | <b>-606</b> | <b>10 071</b> |
| <b>Årsresultat</b>                            | <b>5, 6</b> | <b>-606</b> | <b>10 071</b> |
| <b>Årsresultat etter minoritetsinteresser</b> |             | <b>-606</b> | <b>10 071</b> |
| <b>Totalresultat</b>                          |             | <b>-606</b> | <b>10 071</b> |
| <b>Overføringer og disponeringer</b>          |             |             |               |
| Avsatt til annen egenkapital                  |             |             | 10 071        |
| Overført fra annen egenkapital                |             | -606        |               |
| <b>Sum overføringer og disponeringer</b>      |             | <b>-606</b> | <b>10 071</b> |



Organisasjonsnr: 999 507 409  
VESTRE HUGGENESVEI 63 AS

## BALANSE

| Beløp i: NOK | Note | 2020 | 2019 |
|--------------|------|------|------|
|--------------|------|------|------|

### BALANSE - EIENDELER

#### Anleggsmidler

##### Immaterielle eiendeler

#### Varige driftsmidler

Tomter, bygninger o.a.

fast eiendom

|  |   |         |         |
|--|---|---------|---------|
|  | 1 | 193 643 | 120 000 |
|--|---|---------|---------|

|                         |   |         |         |
|-------------------------|---|---------|---------|
| Sum varige driftsmidler | 1 | 193 643 | 120 000 |
|-------------------------|---|---------|---------|

|                   |  |         |         |
|-------------------|--|---------|---------|
| Sum anleggsmidler |  | 193 643 | 120 000 |
|-------------------|--|---------|---------|

#### Omløpsmidler

##### Varer

#### Fordringer

Andre kortsiktige

fordringer

|  |   |       |  |
|--|---|-------|--|
|  | 2 | 1 786 |  |
|--|---|-------|--|

|                |  |       |  |
|----------------|--|-------|--|
| Sum fordringer |  | 1 786 |  |
|----------------|--|-------|--|

#### Bankinnskudd, kontanter og lignende

Bankinnskudd, kontanter o.

l.

|  |  |        |        |
|--|--|--------|--------|
|  |  | 35 656 | 32 911 |
|--|--|--------|--------|

|  |  |        |        |
|--|--|--------|--------|
| Sum bankinnskudd,<br>kontanter og lignende |  | 35 656 | 32 911 |
|--|--|--------|--------|

|                  |  |        |        |
|------------------|--|--------|--------|
| Sum omløpsmidler |  | 37 441 | 32 911 |
|------------------|--|--------|--------|

|               |  |         |         |
|---------------|--|---------|---------|
| SUM EIENDELER |  | 231 084 | 152 911 |
|---------------|--|---------|---------|

### BALANSE - EGENKAPITAL OG GJELD

#### Egenkapital

##### Innskutt egenkapital

|              |   |         |         |
|--------------|---|---------|---------|
| Aksjekapital | 3 | 140 000 | 140 000 |
|--------------|---|---------|---------|

|                           |   |  |  |
|---------------------------|---|--|--|
| Beholdning av egne aksjer | 3 |  |  |
|---------------------------|---|--|--|

|                          |  |         |         |
|--------------------------|--|---------|---------|
| Sum innskutt egenkapital |  | 140 000 | 140 000 |
|--------------------------|--|---------|---------|

##### Opptjent egenkapital

|                   |  |       |        |
|-------------------|--|-------|--------|
| Annen egenkapital |  | 9 464 | 10 071 |
|-------------------|--|-------|--------|

|                     |  |  |  |
|---------------------|--|--|--|
| Udisponert resultat |  |  |  |
|---------------------|--|--|--|

|                          |  |       |        |
|--------------------------|--|-------|--------|
| Sum opptjent egenkapital |  | 9 464 | 10 071 |
|--------------------------|--|-------|--------|

|                 |      |         |         |
|-----------------|------|---------|---------|
| Sum egenkapital | 5, 6 | 149 464 | 150 071 |
|-----------------|------|---------|---------|

#### Gjeld

##### Langsiktig gjeld



|                                     |   |         |         |
|-------------------------------------|---|---------|---------|
| Utsatt skatt                        | 2 | 1 620   |         |
| Sum avsetninger for<br>forpliktelse |   | 1 620   |         |
| Annen langsiktig gjeld              |   |         |         |
| Sum langsiktig gjeld                |   | 1 620   | 0       |
| Kortsiktig gjeld                    |   |         |         |
| Betalbar skatt                      | 2 |         | 2 840   |
| Kortsiktig konserngjeld             |   | 80 000  |         |
| Sum kortsiktig gjeld                |   | 80 000  | 2 840   |
| Sum gjeld                           |   | 81 620  | 2 840   |
| SUM EGENKAPITAL OG GJELD            |   | 231 084 | 152 911 |



Organisasjonsnr: 999 507 409  
VESTRE HUGGENESVEI 63 AS

NOTEOPPLYSNINGER - SELSKAP - alle poster oppgitt i hele tall

Note  
3

Antall aksjer og aksjeeiere

| <u>Aksjeklasse</u>           | <u>Ant. aksjer</u> | <u>Pålydende</u>     | <u>Bokført verdi</u> |
|------------------------------|--------------------|----------------------|----------------------|
| Ordinære aksjer              | 1000.00            | 140.00               | 140000.00            |
| <u>Aksjeeiere - fritekst</u> | <u>Antall</u>      | <u>Eierandel</u>     | <u>Aksjeklasse</u>   |
| Rød Gård Holding AS          | 1000.00            | 100.00%              | Ordinære aksjer      |
| <u>Sum</u>                   | <u>Sum antall</u>  | <u>Sum eierandel</u> |                      |
|                              | 1000.00            | 100.00%              |                      |

Note  
4

Ytelser til ledende personer  
Er det gitt ytelser til ledende person: Nei

Ytelser til daglig leder

| <u>Ytelser</u> | <u>Lønn</u> | <u>Pensj.forpl.</u> | <u>Andre godtgj.</u> |
|----------------|-------------|---------------------|----------------------|
|----------------|-------------|---------------------|----------------------|

Note  
4

Ytelser til andre ledende personer

Note  
4

Antall årsverk i regnskapsåret

Virksomheten har hatt følgende antall årsverk:  
0.00

Note

Lån og sikkerhetsstillelse til ledende personer og aksjeeiere

Er det gitt lån eller sikkerhetsstillelse til ledende personer: Nei

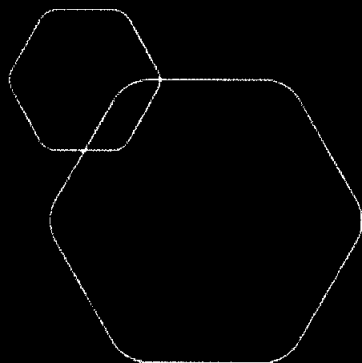
| <u>Sikkerhetsstillelse</u> | <u>Daglig leder</u> | <u>Styrets leder</u> | <u>Andre nærstående</u> |
|----------------------------|---------------------|----------------------|-------------------------|
|----------------------------|---------------------|----------------------|-------------------------|



0

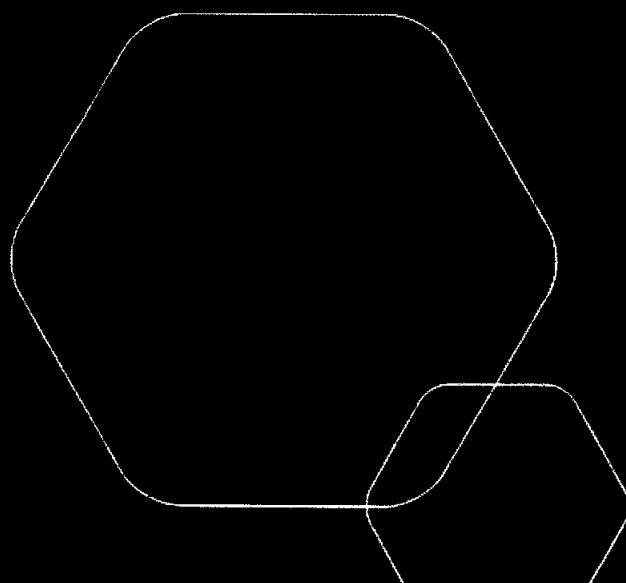
0

0



**Årsregnskap 2020**  
**Vestre Huggenesvei 63 AS**

Resultatregnskap  
Balanse  
Noter til regnskapet



Org.nr.: 999 507 409



### RESULTATREGNSKAP

VESTRE HUGGENESVEI 63 AS

| DRIFTSINNTEKTER OG DRIFTSKOSTNADER           | Note | 2020        | 2019          |
|--|------|-------------|---------------|
| Annen driftsinntekt                          |      | 0           | 18 000        |
| <b>Sum driftsinntekter</b>                   |      | <b>0</b>    | <b>18 000</b> |
| Annen driftskostnad                          |      | 823         | 5 208         |
| <b>Sum driftskostnader</b>                   |      | <b>823</b>  | <b>5 208</b>  |
| <b>Driftsresultat</b>                        |      | <b>-823</b> | <b>12 793</b> |
| <b>FINANSINNTEKTER OG FINANSKOSTNADER</b>    |      |             |               |
| Annen renteinntekt                           |      | 71          | 118           |
| Annen rentekostnad                           |      | 20          | 0             |
| <b>Resultat av finansposter</b>              |      | <b>51</b>   | <b>118</b>    |
| Ordinært resultat før skattekostnad          |      | -772        | 12 911        |
| Skattekostnad på ordinært resultat           | 2    | -166        | 2 840         |
| <b>Ordinært resultat</b>                     |      | <b>-606</b> | <b>10 071</b> |
| <b>EKSTRAORDINÆRE INNTEKTER OG KOSTNADER</b> |      |             |               |
| <b>Årsresultat</b>                           | 5, 6 | <b>-606</b> | <b>10 071</b> |
| <b>OVERFØRINGER</b>                          |      |             |               |
| Avsatt til annen egenkapital                 |      | 0           | 10 071        |
| Overført fra annen egenkapital               |      | 606         | 0             |
| <b>Sum overføringer</b>                      |      | <b>-606</b> | <b>10 071</b> |



### BALANSE

#### VESTRE HUGGENESVEI 63 AS

| EIENDELER                           | Note     | 2020           | 2019           |
|-------------------------------------|----------|----------------|----------------|
| <b>ANLEGGSMIDLER</b>                |          |                |                |
| <b>IMMATERIELLE EIENDELER</b>       |          |                |                |
| <b>VARIGE DRIFTSMIDLER</b>          |          |                |                |
| Tomter, bygninger o.a. fast eiendom | 1        | 193 643        | 120 000        |
| <b>Sum varige driftsmidler</b>      | <b>1</b> | <b>193 643</b> | <b>120 000</b> |
| <b>FINANSIELLE ANLEGGSMIDLER</b>    |          |                |                |
| <b>Sum anleggsmidler</b>            |          | <b>193 643</b> | <b>120 000</b> |
| <b>OMLØPSMIDLER</b>                 |          |                |                |
| <b>FORDRINGER</b>                   |          |                |                |
| Andre kortsiktige fordringer        | 2        | 1 786          | 0              |
| <b>Sum fordringer</b>               |          | <b>1 786</b>   | <b>0</b>       |
| <b>INVESTERINGER</b>                |          |                |                |
| Bankinnskudd, kontanter o.l.        |          | 35 656         | 32 911         |
| <b>Sum omløpsmidler</b>             |          | <b>37 441</b>  | <b>32 911</b>  |
| <b>Sum eiendeler</b>                |          | <b>231 084</b> | <b>152 911</b> |





## BALANSE

### VESTRE HUGGENESVEI 63 AS

| EGENKAPITAL OG GJELD                   | Note        | 2020           | 2019           |
|--|-------------|----------------|----------------|
| <b>EGENKAPITAL</b>                     |             |                |                |
| <b>INNSKUTT EGENKAPITAL</b>            |             |                |                |
| Aksjekapital                           | 3           | 140 000        | 140 000        |
| <b>Sum innskutt egenkapital</b>        |             | <b>140 000</b> | <b>140 000</b> |
| <b>OPPTJENT EGENKAPITAL</b>            |             |                |                |
| Annen egenkapital                      |             | 9 464          | 10 071         |
| <b>Sum opptjent egenkapital</b>        |             | <b>9 464</b>   | <b>10 071</b>  |
| <b>Sum egenkapital</b>                 | <b>5, 6</b> | <b>149 464</b> | <b>150 071</b> |
| <b>GJELD</b>                           |             |                |                |
| <b>AVSETNING FOR FORPLIKTELSER</b>     |             |                |                |
| Utsatt skatt                           | 2           | 1 620          | 0              |
| <b>Sum avsetning for forpliktelser</b> |             | <b>1 620</b>   | <b>0</b>       |
| <b>ANNEN LANGSIKTIG GJELD</b>          |             |                |                |
| <b>KORTSIKTIG GJELD</b>                |             |                |                |
| Betalbar skatt                         | 2           | 0              | 2 840          |
| Konserngjeld                           |             | 80 000         | 0              |
| <b>Sum kortsiktig gjeld</b>            |             | <b>80 000</b>  | <b>2 840</b>   |
| <b>Sum gjeld</b>                       |             | <b>81 620</b>  | <b>2 840</b>   |
| <b>Sum egenkapital og gjeld</b>        |             | <b>231 084</b> | <b>152 911</b> |

Moss, 04.05.2021  
Styret i Vestre Huggenesvei 63 AS,

  
Johnny Trandem  
styreleder

  
Ole Christian Trandem  
styremedlem



## Vestre Huggenesvei 63 AS Noter til regnskapet for 2020

### Regnskapsprinsipper

Årsregnskapet er satt opp i samsvar med regnskapsloven og NRS 8 - God regnskapskikk for små foretak.

### SKATT

Skattekostnaden i resultatregnskapet omfatter både periodens betalbare skatt og endring i utsatt skatt. Utsatt skatt er beregnet med 22 % på grunnlag av de midlertidige forskjeller som eksisterer mellom regnskapsmessige og skattemessige verdier, samt ligningsmessig underskudd til fremføring ved utgangen av regnskapsåret. Skatteøkende og skattereduserende midlertidige forskjeller som reverserer eller kan reverseres i samme periode er utlignet og nettoført.

### KLASSIFISERING OG VURDERING AV ANLEGGSMIDLER

Anleggsmidler omfatter eiendeler bestemt til varig eie og bruk. Anleggsmidler er vurdert til anskaffelseskost. Varige driftsmidler nedskrives til gjenvinnbart beløp ved verdifall som forventes ikke å være forbigående. Gjenvinnbart beløp er det høyeste av netto salgsverdi og verdi i bruk. Verdi i bruk er nåverdi av fremtidige kontantstrømmer knyttet til eiendelen. Nedskrivningen reverseres når grunnlaget for nedskrivningen ikke lenger er til stede.

### KLASSIFISERING OG VURDERING AV OMLØPSMIDLER

Omløpsmidler og kortsiktig gjeld omfatter normalt poster som forfaller til betaling innen ett år etter balansedagen. Omløpsmidler vurderes til laveste verdi av anskaffelseskost og virkelig verdi.

### FORDRINGER

Kundefordringer og andre fordringer oppføres til pålydende etter fradrag for avsetning til forventet tap. Avsetning til tap gjøres på grunnlag av en individuell vurdering av de enkelte fordringene.

### Note 1 Anleggsmidler

|                                    | Tomter og<br>annen fast eiendom | Maskiner og<br>Bygningsm.anlegg | Totalt         |
|------------------------------------|---------------------------------|---------------------------------|----------------|
| Anskaffelseskost 01.01.2020        | 120.000                         |                                 | 120.000        |
| Tilgang 2020                       |                                 | 73.643                          | 73.643         |
| <b>Anskaffelseskost 31.12.2020</b> | <b>120.000</b>                  | <b>73.643</b>                   | <b>193.643</b> |
| <b>Balansført verdi 31.12.2020</b> | <b>120.000</b>                  | <b>73.643</b>                   | <b>193.643</b> |

### Note 2 Skatt

| Årets skattekostnad                      | 2020          | 2019          |
|--|---------------|---------------|
| Resultatført skatt på ordinært resultat: |               |               |
| Betalbar skatt                           | -1 786        | 2 840         |
| Endring i utsatt skatt                   | 1 620         | 0             |
| <b>Skattekostnad ordinært resultat</b>   | <b>-166</b>   | <b>2 840</b>  |
| Skattepliktig inntekt:                   |               |               |
| Ordinært resultat før skatt              | -772          | 12 911        |
| Permanente forskjeller                   | 20            | 0             |
| Endring i midlertidige forskjeller       | -7 364        | 0             |
| <b>Skattepliktig inntekt</b>             | <b>-8 116</b> | <b>12 911</b> |



## Vestre Huggenesvei 63 AS Noter til regnskapet for 2020

|                                      |               |              |
|--------------------------------------|---------------|--------------|
| Betalbar skatt i balansen:           |               |              |
| Betalbar skatt på årets resultat     | 0             | 2 840        |
| Skatt på tilbakeført underskudd      | -1 786        | 0            |
| <b>Sum betalbar skatt i balansen</b> | <b>-1 786</b> | <b>2 840</b> |

Negativ betalbar skatt gjelder adgangen til å tilbakeføre underskudd for 2020 mot skattepliktig overskudd i 2018 og 2019

Skatteeffekten av midlertidige forskjeller som har gitt opphav til utsatt skatt og utsatte skattefordeler, spesifisert på typer av midlertidige forskjeller

|                                  | <b>2020</b>  | <b>2019</b> | <b>Endring</b> |
|----------------------------------|--------------|-------------|----------------|
| Varige driftsmidler              | 7 364        | 0           | -7 364         |
| <b>Sum</b>                       | <b>7 364</b> | <b>0</b>    | <b>-7 364</b>  |
| <b>Grunnlag for utsatt skatt</b> | <b>7 364</b> | <b>0</b>    | <b>-7 364</b>  |
| <b>Utsatt skatt (22 %)</b>       | <b>1 620</b> | <b>0</b>    | <b>-1 620</b>  |

### Note 3 Aksjonærer

#### AKSJEKAPITALEN I VESTRE HUGGENESVEI 63 AS PR. 31.12 BESTÅR AV:

|                 | <b>Antall</b> | <b>Pålydende</b> | <b>Bokført</b> |
|-----------------|---------------|------------------|----------------|
| Ordinære aksjer | 1 000         | 140,00           | 140 000        |
| <b>Sum</b>      |               | <b>1 000</b>     | <b>140 000</b> |

#### EIERSTRUKTUR

De største aksjonærene i % pr. 31.12 var:

|                             | <b>Ordinære</b> | <b>Eierandel</b> | <b>Stemmeandel</b> |
|-----------------------------|-----------------|------------------|--------------------|
| Rød Gård Holding AS         | 1 000           | 100,0            | 100,0              |
| <b>Totalt antall aksjer</b> | <b>1 000</b>    | <b>100,0</b>     | <b>100,0</b>       |

Aksjene er stillet som sikkerhet for morselskapets lån i bank, med restgjeld pr. 31.12.2020 kr. 2.362.908,-



## Vestre Huggenesvei 63 AS Noter til regnskapet for 2020

### Note 4 Lønnskostnader

Vestre Huggenesvei 63 AS har ikke hatt lønns- eller personalkostnader i 2020 og det foreligger heller ingen slike forpliktelser.

Regnskapet skal ikke revideres.

### Note 5 Egenkapital

|                       | Aksjekapital   | Overkurs | Annen egenkapital | Sum egenkapital |
|-----------------------|----------------|----------|-------------------|-----------------|
| Pr. 31.12.2019        | 140 000        | 0        | 10 071            | 150 071         |
| <b>Pr. 01.01.2020</b> | <b>140 000</b> | <b>0</b> | <b>10 071</b>     | <b>150 071</b>  |
| Årets resultat        |                |          | -606              | -606            |
| <b>Pr. 31.12.2020</b> | <b>140 000</b> | <b>0</b> | <b>9 464</b>      | <b>149 464</b>  |

### Note 6 Fortsatt drift

Resultatet for 2020 viser et resultat på kr. -606 etter skatt, mot et overskudd på kr. 10 071 i 2019. Soliditeten og likviditeten er fortsatt god og det er ikke noe som indikerer at driften ikke kan fortsette. Styret vurderer at forutsetningene for fortsatt drift er til stede og legger det til grunn for sin virksomhet.