



ÅRSREGNSKAPET FOR REGNSKAPSÅRET 2020 - GENERELL INFORMASJON

Enheten

Organisasjonsnummer: 999 508 820
Organisasjonsform: Aksjeselskap
Foretaksnavn: BETTER&BETTER AS
Forretningsadresse: Narverødveien 82B
3124 TØNSBERG

Regnskapsår

Årsregnskapets periode: 01.01.2020 - 31.12.2020

Konsern

Morselskap i konsern: Nei

Regnskapsregler

Regler for små foretak benyttet: Ja
Benyttet ved utarbeidelsen av årsregnskapet til selskapet: Regnskapslovens alminnelige regler

Årsregnskapet fastsatt av kompetent organ

Bekreftet av representant for selskapet: Eva Svarverud
Dato for fastsettelse av årsregnskapet: 26.04.2021

Grunnlag for avgivelse

År 2020: Årsregnskapet er elektronisk innlevert
År 2019: Tall er hentet fra elektronisk innlevert årsregnskap fra 2020

Det er ikke krav til at årsregnskapet m.v. som sendes til Regnskapsregisteret er undertegnet. Kontrollen på at dette er utført ligger hos revisor/enhetens øverste organ. Sikkerheten ivaretas ved at innsender har rolle/rettighet for innsending av årsregnskapet via Altinn, og ved at det bekreftes at årsregnskapet er fastsatt av kompetent organ.

Brønnøysundregistrene, 01.06.2022



Resultatregnskap

Beløp i: NOK	Note	2020	2019
RESULTATREGNSKAP			
Inntekter			
Salgsinntekt		1 900	5 295
Sum inntekter		1 900	5 295
Kostnader			
Varekostnad			3 667
Annen driftskostnad		16 963	38 272
Sum kostnader		16 963	41 939
Driftsresultat		-15 063	-36 644
Finansinntekter og finanskostnader			
Annen renteinntekt		2	4
Sum finansinntekter		2	4
Netto finans		2	4
Ordinært resultat før skattekostnad		-15 061	-36 640
Ordinært resultat etter skattekostnad		-15 061	-36 640
Årsresultat		-15 061	-36 640
Årsresultat etter minoritetsinteresser		-15 061	-36 640
Overføringer og disponeringer			
Udekket tap	2	-15 061	-36 640
Sum overføringer og disponeringer		-15 061	-36 640



Balanse

Beløp i: NOK	Note	2020	2019
BALANSE - EIENDELER			
Anleggsmidler			
Immaterielle eiendeler			
Finansielle anleggsmidler			
Investeringer i tilknyttet selskap	3	13 032	
Sum finansielle anleggsmidler		13 032	
Sum anleggsmidler		13 032	0
Omløpsmidler			
Varer			
Varer		3 032	4 198
Sum varer		3 032	4 198
Fordringer			
Andre kortsiktige fordringer		27 600	
Sum fordringer		27 600	
Bankinnskudd, kontanter og lignende			
Bankinnskudd, kontanter o.l.		1 296	910
Sum bankinnskudd, kontanter og lignende		1 296	910
Sum omløpsmidler		31 928	5 108
SUM EIENDELER		44 960	5 108
BALANSE - EGENKAPITAL OG GJELD			
Egenkapital			
Innskutt egenkapital			
Selskapskapital	2,4	30 000	30 000
Sum innskutt egenkapital		30 000	30 000
Opptjent egenkapital			



Balanse

Beløp i: NOK	Note	2020	2019
Udekket tap	2,5	187 271	172 210
Sum opptjent egenkapital		-187 271	-172 210
Sum egenkapital		-157 271	-142 210
Sum langsiktig gjeld		0	0
Kortsiktig gjeld			
Leverandørgjeld		591	
Annen kortsiktig gjeld	6	201 641	147 318
Sum kortsiktig gjeld		202 232	147 318
Sum gjeld		202 232	147 318
SUM EGENKAPITAL OG GJELD		44 960	5 108



Brønnøysundregistrene

ÅRSREGNSKAP FOR REGNSKAPSÅRET 2020 - GENERELL INFORMASJON

Journalnummer: 2021 261865

Enheten

Organisasjonsnummer: 999 508 820
Organisasjonsform: Aksjeselskap
Foretaksnavn: BETTER&BETTER AS
Forretningsadresse: Narverødveien 82B
3124 TØNSBERG

Regnskapsår

Årsregnskapets periode: 01.01.2020 - 31.12.2020

Konsern

Morselskap i konsern: Nei

Regnskapsregler

Regler for små foretak benyttet: Ja
Benyttet ved utarbeidelsen av
årsregnskapet til selskapet: Regnskapslovens alminnelige regler

Årsregnskapet fastsatt av kompetent organ

Bekreftet av representant for selskapet: Eva Svarverud
Dato for fastsettelse av årsregnskapet: 26.04.2021

Revisjon

Selskapet har besluttet at årsregnskapet
ikke skal revideres: Ja
Årsregnskapet er utarbeidet av ekstern
autorisert regnskapsfører: Ja
Ekstern autorisert regnskapsfører har i
løpet av regnskapsåret bistått ved den
løpende regnskapsføringen eller utført
andre tjenester for selskapet enn å
utarbeide årsregnskapet: Ja

Grunnlag for avgivelse

År 2020: Årsregnskap er elektronisk innlevert.
År 2019: Tall er hentet fra elektronisk innlevert årsregnskap fra 2020.

Det er ikke krav til at årsregnskapet m.v. som sendes til Regnskapsregisteret er undertegnet. Kontrollen på at dette er utført ligger hos revisor/enhetens øverste organ. Sikkerheten ivaretas ved at innsender har rolle/rettighet for innsending av årsregnskapet via Altinn, og ved at det bekreftes at årsregnskapet er fastsatt av kompetent organ.

Brønnøysundregistrene, 05.05.2021

Brønnøysundregistrene
Postadresse: Postboks 900, 8910 Brønnøysund
Telefon: 75 00 75 00
E-post: firmapost@brreg.no Internett: www.brreg.no
Organisasjonsnummer: 974 760 673



Organisasjonsnr: 999 508 820
BETTER&BETTER AS

RESULTATREGNSKAP

Beløp i: NOK	Note	2020	2019
RESULTATREGNSKAP			
Inntekter			
Salgsinntekt		1 900	5 295
Sum inntekter		1 900	5 295
Kostnader			
Varekostnad			3 667
Annen driftskostnad		16 963	38 272
Sum kostnader		16 963	41 939
Driftsresultat		-15 063	-36 644
Finansinntekter og finanskostnader			
Annen renteinntekt		2	4
Sum finansinntekter		2	4
Netto finans		2	4
Ordinært resultat før skattekostnad			
Ordinært resultat etter skattekostnad		-15 061	-36 640
Årsresultat		-15 061	-36 640
Årsresultat etter minoritetsinteresser			
Overføringer og disponeringer			
Udekket tap	2	-15 061	-36 640
Sum overføringer og disponeringer		-15 061	-36 640



Organisasjonsnr: 999 508 820
BETTER&BETTER AS

BALANSE

Beløp i: NOK **Note** **2020** **2019**

BALANSE - EIENDELER

Anleggsmidler

Immaterielle eiendeler

Finansielle anleggsmidler

Investeringer i
tilknyttet selskap

3

13 032

Sum finansielle
anleggsmidler

13 032

Sum anleggsmidler

13 032

0

Omløpsmidler

Varer

Varer

3 032

4 198

Sum varer

3 032

4 198

Fordringer

Andre kortsiktige
fordringer

27 600

Sum fordringer

27 600

Bankinnskudd, kontanter og lignende

Bankinnskudd, kontanter o.
l.

1 296

910

Sum bankinnskudd,
kontanter og lignende

1 296

910

Sum omløpsmidler

31 928

5 108

SUM EIENDELER

44 960

5 108

BALANSE - EGENKAPITAL OG GJELD

Egenkapital

Innskutt egenkapital

Selskapskapital

2,4

30 000

30 000

Sum innskutt egenkapital

30 000

30 000

Opptjent egenkapital

Udekket tap

2,5

187 271

172 210

Sum opptjent egenkapital

-187 271

-172 210

Sum egenkapital

-157 271

-142 210

Sum langsiktig gjeld

0

0



Kortsiktig gjeld			
Leverandørgjeld		591	
Annen kortsiktig gjeld	6	201 641	147 318
Sum kortsiktig gjeld		202 232	147 318
Sum gjeld		202 232	147 318
SUM EGENKAPITAL OG GJELD		44 960	5 108



Organisasjonsnr: 999 508 820
BETTER&BETTER AS

NOTEOPPLYSNINGER - SELSKAP - alle poster oppgitt i hele tall

Note

Regnskapsprinsipper

Note

Antall aksjer og aksjeeiere

<u>Aksjeklasse</u>	<u>Ant. aksjer</u>	<u>Pålydende</u>	<u>Bokført verdi</u>
Ordinære aksjer	1.00	30000.00	30000.00

<u>Aksjeeiere - fritekst</u>	<u>Antall</u>	<u>Eierandel</u>	<u>Aksjeklasse</u>
Eva Svarverud	1.00	100.00%	Ordinære aksjer

<u>Sum</u>	<u>Sum antall</u>	<u>Sum eierandel</u>
	1.00	100.00%

Note

Ytelser til ledende personer

Er det gitt ytelser til ledende person: Nei

Ytelser til daglig leder

<u>Ytelser</u>	<u>Lønn</u>	<u>Pensj.forpl.</u>	<u>Andre godtgj.</u>
----------------	-------------	---------------------	----------------------

Note

Antall årsverk i regnskapsåret

Virksomheten har hatt følgende antall årsverk:
0.00

Note

Lån og sikkerhetsstillelse til ledende personer og aksjeeiere

Er det gitt lån eller sikkerhetsstillelse til ledende personer: Nei

Note

Konsern, tilknyttet selskap og datterselskap



Tilknyttet selskap/datterselskap

<u>Navn og adresse</u>	<u>Eierandel</u>	<u>Stemmeandel</u>	<u>Egenkapital</u>	<u>Resultat</u>
E-Vac AS	33.33%	33.33%		



**Årsregnskap 2020
for
Better&Better AS**

Organisasjonsnr. 999508820

Utarbeidet av:
Balanse Økonomi AS
Autorisert regnskapsførerselskap
Gressbanen Trudvangveien 67
3117 TØNSBERG



Better&Better AS

Resultatregnskap

	Note	2020	2019
DRIFTSINNEKTER OG DRIFTSKOSTNADER			
Driftsinntekter			
Salgsinntekt		1 900	5 295
Sum driftsinntekter		1 900	5 295
Driftskostnader			
Varekostnad		0	3 667
Annen driftskostnad		16 963	38 272
Sum driftskostnader		16 963	41 939
DRIFTSRESULTAT		(15 063)	(36 644)
FINANSINNEKTER OG FINANSKOSTNADER			
Finansinntekter			
Annen renteinntekt		2	4
Sum finansinntekter		2	4
NETTO FINANSPOSTER		2	4
ORDINÆRT RES. FØR SKATTEKOSTNAD		(15 061)	(36 640)
Skattekostnad på ordinært resultat	1	0	0
ORDINÆRT RESULTAT		(15 061)	(36 640)
ÅRSRESULTAT		(15 061)	(36 640)
OVERF. OG DISPONERINGER			
Fremføring av udekket tap	2	(15 061)	(36 640)
SUM OVERF. OG DISP.		(15 061)	(36 640)



Better&Better AS

Balanse pr. 31.12.2020

	Note	31.12.2020	31.12.2019
EIENDELER			
ANLEGGSMIDLER			
Finansielle anleggsmidler			
Investeringer i tilknyttet selskap	3	13 032	0
Sum finansielle anleggsmidler		13 032	0
SUM ANLEGGSMIDLER		13 032	0
OMLØPSMIDLER			
Varer		3 032	4 198
Fordringer			
Andre kortsiktige fordringer		27 600	0
Sum fordringer		27 600	0
Bankinnskudd, kontanter o.l.		1 296	910
SUM OMLØPSMIDLER		31 928	5 108
SUM EIENDELER		44 960	5 108
EGENKAPITAL OG GJELD			
EGENKAPITAL			
Innskutt egenkapital			
Selskapskapital	2,4	30 000	30 000
Sum innskutt egenkapital		30 000	30 000
Opptjent egenkapital			
Udekket tap	2,5	(187 271)	(172 210)
Sum opptjent egenkapital		(187 271)	(172 210)
SUM EGENKAPITAL		(157 271)	(142 210)
GJELD			
KORTSIKTIG GJELD			
Leverandørgjeld		591	0
Annen kortsiktig gjeld	6	201 641	147 318
SUM KORTSIKTIG GJELD		202 232	147 318
SUM GJELD		202 232	147 318
SUM EGENKAPITAL OG GJELD		44 960	5 108

Tønsberg, 26.04. 2021

Eva Svarverud
Styrets leder



Better&Better AS

Noter 2020

Regnskapsprinsipper:

Årsregnskapet er satt opp i samsvar med regnskapsloven og god regnskapsskikk for små foretak.

Inntektsføring

Inntektsføring ved salg av varer skjer på leveringstidspunktet. Tjenester inntektsføres i takt med utførelsen. Andelen av salgsinntekter som knytter seg til fremtidige serviceytelser, balanseføres som uopptjent inntekt ved salget og inntektsføres deretter i takt med levering av ytelsene.

Aksjer

Investeringer der vi har 20-50% av stemmeberettiget kapital og betydelig innflytelse defineres som tilknyttet selskap. Aksjer og andeler vurderes til laveste verdi av kostpris og virkelig verdi.

Fordringer

Kundefordringer føres opp i balansen til pålydende etter fradrag for avsetning til påregnelig tap. Avsetning til påregnelig tap gjøres på grunnlag av en individuell vurdering av de enkelte fordringene.

Andre fordringer er også gjenstand for en tilsvarende vurdering.

Skatt

Skattekostnaden i resultatregnskapet omfatter periodens betalbare skatt som blir utlignet og forfaller til betaling i neste regnskapsår, i tillegg til endring i utsatt skatt. Utsatt skatt er beregnet med skattesatsen ved utgangen av regnskapsåret (22 %) på grunnlag av skattereduserende og skatteøkende midlertidige forskjeller som eksisterer mellom regnskapsmessige og skattemessige verdier. I beregningen er det også medtatt skattemessig framførbart underskudd ved regnskapsårets utgang. Skatteøkende og skattereduserende midlertidige forskjeller som reverserer eller kan reversere i samme periode er utlignet og nettoført. Utsatt skattefordel er valgt ikke balanseført, ihht NRS 8 for små selskaper kan selskapet unnlagte å balanseføre utsatt skattefordel.

Varer

Varer er vurdert til det laveste av gjennomsnittlig anskaffelseskost og netto salgsverdi (laveste verdis prinsipp).

Pensjonsforpliktelser

Selskapet har ingen ansatte og har av den grunn ikke pensjonsforpliktelser.



Better&Better AS

Noter 2020

Note 1 - Skattekostnad på ordinært resultat

Spesifikasjon av årets skattegrunnlag:

Resultat før skattekostnader	-15 061
+ Permanente og andre forskjeller	0
+ Endring i midlertidige forskjeller	0
= Inntekt	-15 061

Spesifikasjon av årets skattekostnad:

Beregnet skatt av årets resultat	0
= Sum betalbar skatt	0
+/- Endring i utsatt skatt / utsatt skattefordel	0
= Ordinær skattekostnad	0
Skattesats i inntektsåret	22

Betalbar skatt i balansen består av

Sum betalbar skatt	0
- Refusjon av skatt tiltakspakke 2020	0
= Betalbar skatt i balansen	0

Utsatt skatt/utsatt skattefordel

	2020	2019
- Skattem. fremf. underskudd som utlignes	188 108	173 047
= Grunnlag utsatt skatt	-188 108	-173 047
Utsatt skatt	0	0
Negativt grunnlag utsatt skatt	188 108	173 047
= Grunnlag utsatt skattefordel	188 108	173 047
Utsatt skattefordel	41 383	38 070
Grunnlag ikke bokført utsatt skattefordel	188 108	173 045
Ikke bokført utsatt skattefordel	41 383	38 070
Bokført utsatt skattefordel	0	0



Better&Better AS

Noter 2020

Note 2 - Fremføring av udekket tap

	Aksjekapital / selskapskapital	Annen egenkapital	Sum egenkapital
Pr 1.1.	30 000	-172 210	-142 210
Anvendt til årsresultat		-15 061	-15 061
Pr 31.12.	30 000	-187 271	-157 271

Note 3 - Investeringer i tilknyttet selskap

Selskapet har aksjer i følgende tilknyttede selskaper:

Tilknyttet selskap, kontorsted:	Eier- andel %	Balanse- ført verdi	Årsresultat siste år	Balanseført EK siste år
E-Vac AS, Tønsberg	33,33 %	13 032	ikke opplyst	ikke opplyst

Spesifikasjonen inneholder alle aksjer der eierandelen er over 10% eller investeringen utgjør mer en 50% av egenkapitalen i årsregnskapet.

Note 4 - Selskapskapital

Selskapet har 1 aksjer pålydende kr 30 000 pr. aksje, samlet aksjekapital utgjør kr 30 000.

Selskapet har en aksjonær:

Navn	Antall Eierandel
Eva Svarverud	1 100,00 %

Note 5 - Tapt egenkapital

Årsregnskapet er utarbeidet under forutsetning av fortsatt drift, til tross for at aksjekapitalen er tapt.

Selskapets aksjonærer låner inn penger til drift av selskapet, og oppfyller av den grunn alle forpliktelser.




Better&Better AS

Noter 2020

Note 6 - Annen kortsiktig gjeld

Annen kortsiktig gjeld består i sin helhet av gjeld til aksjonær.



**Årsregnskap 2020
for
Better&Better AS**

Organisasjonsnr. 999508820

Utarbeidet av:
Balanse Økonomi AS
Autorisert regnskapsførerselskap
Gressbanen Trudvangveien 67
3117 TØNSBERG



Better&Better AS


Legally signed by
Eva Svarverud
02.05.2021

Resultatregnskap

	Note	2020	2019
DRIFTSINNEKTER OG DRIFTSKOSTNADER			
Driftsinntekter			
Salgsinntekt		1 900	5 295
Sum driftsinntekter		1 900	5 295
Driftskostnader			
Varekostnad		0	3 667
Annen driftskostnad		16 963	38 272
Sum driftskostnader		16 963	41 939
DRIFTSRESULTAT		(15 063)	(36 644)
FINANSINNEKTER OG FINANSKOSTNADER			
Finansinntekter			
Annen renteinntekt		2	4
Sum finansinntekter		2	4
NETTO FINANSPOSTER		2	4
ORDINÆRT RES. FØR SKATTEKOSTNAD		(15 061)	(36 640)
Skattekostnad på ordinært resultat	1	0	0
ORDINÆRT RESULTAT		(15 061)	(36 640)
ÅRSRESULTAT		(15 061)	(36 640)
OVERF. OG DISPONERINGER			
Frømføring av udekket tap	2	(15 061)	(36 640)
SUM OVERF. OG DISP.		(15 061)	(36 640)



Better&Better AS



Balanse pr. 31.12.2020

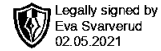
	Note	31.12.2020	31.12.2019
EIENDELER			
ANLEGGSMIDLER			
Finansielle anleggsmidler			
Investeringer i tilknyttet selskap	3	13 032	0
Sum finansielle anleggsmidler		13 032	0
SUM ANLEGGSMIDLER		13 032	0
OMLØPSMIDLER			
Varer		3 032	4 198
Fordringer			
Andre kortsiktige fordringer		27 600	0
Sum fordringer		27 600	0
Bankinnskudd, kontanter o.l.		1 296	910
SUM OMLØPSMIDLER		31 928	5 108
SUM EIENDELER		44 960	5 108
 EGENKAPITAL OG GJELD			
EGENKAPITAL			
Innskutt egenkapital			
Selskapskapital	2,4	30 000	30 000
Sum innskutt egenkapital		30 000	30 000
Opptjent egenkapital			
Udekket tap	2,5	(187 271)	(172 210)
Sum opptjent egenkapital		(187 271)	(172 210)
SUM EGENKAPITAL		(157 271)	(142 210)
 GJELD			
KORTSIKTIG GJELD			
Leverandørgjeld		591	0
Annen kortsiktig gjeld	6	201 641	147 318
SUM KORTSIKTIG GJELD		202 232	147 318
SUM GJELD		202 232	147 318
SUM EGENKAPITAL OG GJELD		44 960	5 108

Tønsberg, 26.04. 2021

Eva Svarverud
Styrets leder



Better&Better AS



Noter 2020

Regnskapsprinsipper:

Årsregnskapet er satt opp i samsvar med regnskapsloven og god regnskapsskikk for små foretak.

Inntektsføring

Inntektsføring ved salg av varer skjer på leveringstidspunktet. Tjenester inntektsføres i takt med utførelsen. Andelen av salgsinntekter som knytter seg til fremtidige serviceytelser, balanseføres som uopptjent inntekt ved salget og inntektsføres deretter i takt med levering av ytelsene.

Aksjer

Investeringer der vi har 20-50% av stemmeberettiget kapital og betydelig innflytelse defineres som tilknyttet selskap. Aksjer og andeler vurderes til laveste verdi av kostpris og virkelig verdi.

Fordringer

Kundefordringer føres opp i balansen til pålydende etter fradrag for avsetning til påregnelig tap. Avsetning til påregnelig tap gjøres på grunnlag av en individuell vurdering av de enkelte fordringene.

Andre fordringer er også gjenstand for en tilsvarende vurdering.

Skatt

Skattekostnaden i resultatregnskapet omfatter periodens betalbare skatt som blir utlignet og forfaller til betaling i neste regnskapsår, i tillegg til endring i utsatt skatt. Utsatt skatt er beregnet med skattesatsen ved utgangen av regnskapsåret (22 %) på grunnlag av skattereduserende og skatteøkende midlertidige forskjeller som eksisterer mellom regnskapsmessige og skattemessige verdier. I beregningen er det også medtatt skattemessig framførbart underskudd ved regnskapsårets utgang. Skatteøkende og skattereduserende midlertidige forskjeller som reverserer eller kan reversere i samme periode er utlignet og nettoført. Utsatt skattefordel er valgt ikke balanseført, ihht NRS 8 for små selskaper kan selskapet unnlagte å balanseføre utsatt skattefordel.

Varer


Varer er vurdert til det laveste av gjennomsnittlig anskaffelseskost og netto salgsverdi (laveste verdis prinsipp).

Pensjonsforpliktelser

Selskapet har ingen ansatte og har av den grunn ikke pensjonsforpliktelser.



Better&Better AS



Noter 2020

Note 1 - Skattekostnad på ordinært resultat

Spesifikasjon av årets skattegrunnlag:

Resultat før skattekostnader	-15 061
+ Permanente og andre forskjeller	0
+ Endring i midlertidige forskjeller	0
= Inntekt	-15 061

Spesifikasjon av årets skattekostnad:

Beregnet skatt av årets resultat	0
= Sum betalbar skatt	0
+/- Endring i utsatt skatt / utsatt skattefordel	0
= Ordinær skattekostnad	0
Skattesats i inntektsåret	22

Betalbar skatt i balansen består av

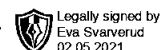
Sum betalbar skatt	0
- Refusjon av skatt tiltakspakke 2020	0
= Betalbar skatt i balansen	0

Utsatt skatt/utsatt skattefordel

	2020	2019
- Skattem. fremf. underskudd som utlignes	188 108	173 047
= Grunnlag utsatt skatt	-188 108	-173 047
Utsatt skatt	0	0
Negativt grunnlag utsatt skatt	188 108	173 047
= Grunnlag utsatt skattefordel	188 108	173 047
Utsatt skattefordel	41 383	38 070
Grunnlag ikke bokført utsatt skattefordel	188 108	173 045
Ikke bokført utsatt skattefordel	41 383	38 070
Bokført utsatt skattefordel	0	0



Better&Better AS



Noter 2020

Note 2 - Fremføring av udekket tap

	Aksjekapital / selskapskapital	Annen egenkapital	Sum egenkapital
Pr 1.1.	30 000	-172 210	-142 210
Anvendt til årsresultat		-15 061	-15 061
Pr 31.12.	30 000	-187 271	-157 271

Note 3 - Investeringer i tilknyttet selskap

Selskapet har aksjer i følgende tilknyttede selskaper:

Tilknyttet selskap, kontorsted:	Eier- andel %	Balanse- ført verdi	Årsresultat siste år	Balanseført EK siste år
E-Vac AS, Tønsberg	33,33 %	13 032	ikke opplyst	ikke opplyst

Spesifikasjonen inneholder alle aksjer der eierandelen er over 10% eller investeringen utgjør mer en 50% av egenkapitalen i årsregnskapet.

Note 4 - Selskapskapital

Selskapet har 1 aksjer pålydende kr 30 000 pr. aksje, samlet aksjekapital utgjør kr 30 000.

Selskapet har en aksjonær:

Navn	Antall Eierandel
Eva Svarverud	1 100,00 %



Better&Better AS

Legally signed by
Eva Svarverud
02.05.2021

Noter 2020

Note 5 - Tapt egenkapital

Årsregnskapet er utarbeidet under forutsetning av fortsatt drift, til tross for at aksjekapitalen er tapt.

Selskapets aksjonærer låner inn penger til drift av selskapet, og oppfyller av den grunn alle forpliktelser.

Note 6 - Annen kortsiktig gjeld

Annen kortsiktig gjeld består i sin helhet av gjeld til aksjonær.