



ÅRSREGNSKAPET FOR REGNSKAPSÅRET 2024 - GENERELL INFORMASJON

Enheten

Organisasjonsnummer: 923 664 599
Organisasjonsform: Aksjeselskap
Foretaksnavn: THOMAS MASKIN AS
Forretningsadresse: Vinterbrobakken 9
1407 VINTERBRO

Regnskapsår

Årsregnskapets periode: 01.01.2024 - 31.12.2024

Konsern

Morselskap i konsern: Nei

Regnskapsregler

Regler for små foretak benyttet: Ja
Benyttet ved utarbeidelsen av årsregnskapet til selskapet: Regnskapslovens alminnelige regler

Årsregnskapet fastsatt av kompetent organ

Bekreftet av representant for selskapet: Hverven Revisjon AS
Dato for fastsettelse av årsregnskapet: 02.07.2025

Grunnlag for avgivelse

År 2024: Årsregnskapet er elektronisk innlevert
År 2023: Tall er hentet fra elektronisk innlevert årsregnskap fra 2024

Det er ikke krav til at årsregnskapet m.v. som sendes til Regnskapsregisteret er undertegnet. Kontrollen på at dette er utført ligger hos revisor/enhetens øverste organ. Sikkerheten ivaretas ved at innsender har rolle/rettighet for innsending av årsregnskapet via Altinn, og ved at det bekreftes at årsregnskapet er fastsatt av kompetent organ.

Brønnøysundregistrene, 08.07.2025



Resultatregnskap

Beløp i: NOK	Note	2024	2023
RESULTATREGNSKAP			
Inntekter			
Salgsinntekt		41 610 883	38 348 229
Annen driftsinntekt		9 180 100	10 070 861
Sum inntekter		50 790 983	48 419 090
Kostnader			
Varekostnad		6 330 143	6 099 965
Lønnskostnad	2	13 876 598	13 705 824
Avskrivning på driftsmidler	3	5 264 710	6 019 819
Nedskrivning av varige driftsmidler og immaterielle eiendeler	3		
Annen driftskostnad		21 564 756	19 913 545
Sum kostnader		47 036 206	45 739 152
Driftsresultat		3 754 776	2 679 938
Finansinntekter og finanskostnader			
Annen renteinntekt		12 169	2 705
Annen finansinntekt		95 714	64 273
Verdiøkning markedsbaserte omløpsmidler		17 481	333 751
Sum finansinntekter		125 365	400 729
Nedskrivning av andre finansielle anleggsmidler			1 265 000
Annen rentekostnad		214 655	172 729
Annen finanskostnad		4 499	188 819
Sum finanskostnader		219 154	1 626 548
Netto finans		-93 789	-1 225 820
Resultat før skattekostnad		3 660 987	1 454 119
Skattekostnad på resultat	4	817 342	525 472
Årsresultat		2 843 645	928 647
Årsresultat etter minoritetsinteresser		2 843 645	928 647



Resultatregnskap

Beløp i: NOK	Note	2024	2023
Totalresultat		2 843 645	928 647
Overføringer og disponeringer			
Ordinært utbytte	5		
Avsatt til annen egenkapital	5	2 843 645	928 647
Overført fra annen egenkapital	5		
Sum overføringer og disponeringer		2 843 645	928 647



Balanse

Beløp i: NOK	Note	2024	2023
BALANSE - EIENDELER			
Anleggsmidler			
Immaterielle eiendeler			
Utsatt skattefordel	4		
Varige driftsmidler			
Tomter, bygninger o.a. fast eiendom	3		
Maskiner og anlegg	3	5 979 400	11 920 400
Skip og flytende installasjoner	3		
Driftsløsøre, inventar o.a. utstyr	3	4 741 000	6 176 700
Sum varige driftsmidler		10 720 400	18 097 100
Finansielle anleggsmidler			
Investeringer i tilknyttet selskap	6	1	
Andre langsiktige fordringer	7	3 504 348	281 567
Sum finansielle anleggsmidler		3 504 349	281 567
Sum anleggsmidler		14 224 749	18 378 667
Omløpsmidler			
Varer			
Sum varer		50 000	50 000
Fordringer			
Kundefordringer	8	15 256 946	9 999 656
Andre kortsiktige fordringer	8	6 608 308	2 684 513
Sum fordringer		21 865 255	12 684 169
Investeringer			
Markedsbaserte aksjer	9	2 403 780	1 790 300
Markedsbaserte obligasjoner	9		
Andre markedsbaserte finansielle instrumenter	9		
Sum investeringer		2 403 780	1 790 300
Bankinnskudd, kontanter og lignende			
Bankinnskudd, kontanter o.l.	10	1 882 643	2 396 994



Balanse

Beløp i: NOK	Note	2024	2023
Sum bankinnskudd, kontanter og lignende		1 882 643	2 396 994
Sum omløpsmidler		26 201 678	16 921 463
SUM EIENDELER		40 426 427	35 300 129

BALANSE - EGENKAPITAL OG GJELD

Egenkapital

Innskutt egenkapital

Aksjekapital 100 aksjer a 1 000		100 000	100 000
Annen innskutt egenkapital		1 326 000	1 326 000
Sum innskutt egenkapital		1 426 000	1 426 000

Opptjent egenkapital

Annen egenkapital	5	16 698 204	13 854 559
Sum opptjent egenkapital		16 698 204	13 854 559

Sum egenkapital

18 124 204 **15 280 559**

Gjeld

Langsiktig gjeld

Utsatt skatt	4	1 661 848	1 007 761
Sum avsetninger for forpliktelser		1 661 848	1 007 761

Annen langsiktig gjeld

Gjeld til kredittinstitusjoner	7	1 067 375	3 439 107
Øvrig langsiktig gjeld	8	6 971 885	6 215 803
Sum annen langsiktig gjeld		8 039 260	9 654 910

Sum langsiktig gjeld

9 701 108 **10 662 671**

Kortsiktig gjeld

Leverandørgjeld		5 410 002	3 673 957
Betalbar skatt	4	163 255	
Skyldig offentlige avgifter		2 582 698	2 148 063
Annen kortsiktig gjeld		4 445 160	3 534 879
Sum kortsiktig gjeld		12 601 115	9 356 899



Balanse

Beløp i: NOK	Note	2024	2023
Sum gjeld		22 302 222	20 019 570
SUM EGENKAPITAL OG GJELD		40 426 427	35 300 129



Brønnøysundregistrene

ÅRSREGNSKAP FOR REGNSKAPSÅRET 2024 - GENERELL INFORMASJON

Journalnummer: 2025 637086

Enheten

Organisasjonsnummer: 923 664 599
Organisasjonsform: Aksjeselskap
Foretaksnavn: THOMAS MASKIN AS
Forretningsadresse: Vinterbrobakken 9
1407 VINTERBRO

Regnskapsår

Årsregnskapets periode: 01.01.2024 - 31.12.2024

Konsern

Morselskap i konsern: Nei

Regnskapsregler

Regler for små foretak benyttet: Ja
Benyttet ved utarbeidelsen av
årsregnskapet til selskapet: Regnskapslovens alminnelige regler

Årsregnskapet fastsatt av kompetent organ

Bekreftet av representant for selskapet: Hverven Revisjon AS
Dato for fastsettelse av årsregnskapet: 02.07.2025

Revisjon

Ekstern autorisert regnskapsfører har i løpet av regnskapsåret bistått ved den løpende regnskapsføringen eller utført andre tjenester for selskapet enn å utarbeide årsregnskapet: Ja

Grunnlag for avgivelse

År 2024: Årsregnskap er elektronisk innlevert.
År 2023: Tall er hentet fra elektronisk innlevert årsregnskap fra 2024.

Det er ikke krav til at årsregnskapet m.v. som sendes til Regnskapsregisteret er undertegnet. Kontrollen på at dette er utført ligger hos revisor/enhetens øverste organ. Sikkerheten ivaretas ved at innsender har rolle/rettighet for innsending av årsregnskapet via Altinn, og ved at det bekreftes at årsregnskapet er fastsatt av kompetent organ.

Brønnøysundregistrene, 07.07.2025



Organisasjonsnr: 923 664 599
THOMAS MASKIN AS

RESULTATREGNSKAP

Beløp i: NOK	Note	2024	2023
RESULTATREGNSKAP			
Inntekter			
Salgsinntekt		41 610 883	38 348 229
Annen driftsinntekt		9 180 100	10 070 861
Sum inntekter		50 790 983	48 419 090
Kostnader			
Varekostnad		6 330 143	6 099 965
Lønnskostnad	2	13 876 598	13 705 824
Avskrivning på driftsmidler	3	5 264 710	6 019 819
Nedskrivning av varige driftsmidler og immaterielle eiendeler	3		
Annen driftskostnad		21 564 756	19 913 545
Sum kostnader		47 036 206	45 739 152
Driftsresultat		3 754 776	2 679 938
Finansinntekter og finanskostnader			
Annen renteinntekt		12 169	2 705
Annen finansinntekt		95 714	64 273
Verdiøkning markedsbaserte omløpsmidler		17 481	333 751
Sum finansinntekter		125 365	400 729
Nedskrivning av andre finansielle anleggsmidler			1 265 000
Annen rentekostnad		214 655	172 729
Annen finanskostnad		4 499	188 819
Sum finanskostnader		219 154	1 626 548
Netto finans		-93 789	-1 225 820
Resultat før skattekostnad		3 660 987	1 454 119
Skattekostnad på resultat	4	817 342	525 472
Årsresultat		2 843 645	928 647
Årsresultat etter minoritetsinteresser		2 843 645	928 647
Totalresultat		2 843 645	928 647
Overføringer og disponeringer			
Ordinært utbytte	5		
Avsatt til annen egenkapital	5	2 843 645	928 647



Overført fra annen egenkapital	5		
Sum overføringer og disponeringer		2 843 645	928 647



Organisasjonsnr: 923 664 599
THOMAS MASKIN AS

BALANSE

Beløp i: NOK	Note	2024	2023
BALANSE - EIENDELER			
Anleggsmidler			
Immaterielle eiendeler			
Utsatt skattefordel	4		
Varige driftsmidler			
Tomter, bygninger o.a. fast eiendom	3		
Maskiner og anlegg	3	5 979 400	11 920 400
Skip og flytende installasjoner	3		
Driftsløsøre, inventar o. a. utstyr	3	4 741 000	6 176 700
Sum varige driftsmidler		10 720 400	18 097 100
Finansielle anleggsmidler			
Investeringer i tilknyttet selskap	6	1	
Andre langsiktige fordringer	7	3 504 348	281 567
Sum finansielle anleggsmidler		3 504 349	281 567
Sum anleggsmidler		14 224 749	18 378 667
Omløpsmidler			
Varer			
Sum varer		50 000	50 000
Fordringer			
Kundefordringer	8	15 256 946	9 999 656
Andre kortsiktige fordringer	8	6 608 308	2 684 513
Sum fordringer		21 865 255	12 684 169
Investeringer			
Markedsbaserte aksjer	9	2 403 780	1 790 300
Markedsbaserte obligasjoner	9		
Andre markedsbaserte finansielle instrumenter	9		
Sum investeringer		2 403 780	1 790 300
Bankinnskudd, kontanter og lignende			
Bankinnskudd, kontanter o. l.	10	1 882 643	2 396 994
Sum bankinnskudd, kontanter og lignende		1 882 643	2 396 994



Sum omløpsmidler		26 201 678	16 921 463
SUM EIENDELER		40 426 427	35 300 129
BALANSE - EGENKAPITAL OG GJELD			
Egenkapital			
Innskutt egenkapital			
Aksjekapital 100 aksjer a 1 000		100 000	100 000
Annen innskutt egenkapital		1 326 000	1 326 000
Sum innskutt egenkapital		1 426 000	1 426 000
Opptjent egenkapital			
Annen egenkapital	5	16 698 204	13 854 559
Sum opptjent egenkapital		16 698 204	13 854 559
Sum egenkapital		18 124 204	15 280 559
Gjeld			
Langsiktig gjeld			
Utsatt skatt	4	1 661 848	1 007 761
Sum avsetninger for forpliktelser		1 661 848	1 007 761
Annen langsiktig gjeld			
Gjeld til kredittinstitusjoner	7	1 067 375	3 439 107
Øvrig langsiktig gjeld	8	6 971 885	6 215 803
Sum annen langsiktig gjeld		8 039 260	9 654 910
Sum langsiktig gjeld		9 701 108	10 662 671
Kortsiktig gjeld			
Leverandørgjeld		5 410 002	3 673 957
Betalbar skatt	4	163 255	
Skyldig offentlige avgifter		2 582 698	2 148 063
Annen kortsiktig gjeld		4 445 160	3 534 879
Sum kortsiktig gjeld		12 601 115	9 356 899
Sum gjeld		22 302 222	20 019 570
SUM EGENKAPITAL OG GJELD		40 426 427	35 300 129



Organisasjonsnr: 923 664 599
THOMAS MASKIN AS

NOTEOPPLYSNINGER - SELSKAP - alle poster oppgitt i hele tall

Note

Antall årsverk i regnskapsåret
21.00

<u>Sum</u>	<u>Beløp</u>
<u>Balanseført verdi 31.12.</u>	<u>Varige driftsmidler Immaterielle eiend.</u>

Konsernregnskap

Morselskapet sitt navn

Forretningskontor for morselskapet

Begrunnelse for at datterselskap er utelatt fra konsolideringen

<u>Samlet beløp - tilknyttet selskap</u>	<u>Årets</u>	<u>Fjorårets</u>
--	--------------	------------------


<u>Samlet beløp - foretak i samme konsern</u>	<u>Årets</u>	<u>Fjorårets</u>
---	--------------	------------------

<u>Samlet beløp - foretak i samme konsern</u>	<u>Årets</u>	<u>Fjorårets</u>
---	--------------	------------------

<u>Samlet beløp - felles kontrollert virksomhet</u>	<u>Årets</u>	<u>Fjorårets</u>
---	--------------	------------------

<u>Pantstillelse</u>	<u>Beløp</u>
----------------------	--------------

<u>Beholdning av egne aksjer</u>	<u>Antall</u>	<u>Pålydende</u>	<u>Andel av aksjek.</u>
----------------------------------	---------------	------------------	-------------------------



Til generalforsamlingen i
Thomas Maskin AS



Uavhengig revisors beretning

Konklusjon

Vi har revidert årsregnskapet for Thomas Maskin AS som viser et overskudd på kr 2 843 645,-. Årsregnskapet består av balanse per 31. desember 2024, resultatregnskap for regnskapsåret avsluttet per denne datoen og noter til årsregnskapet, herunder et sammendrag av viktige regnskapsprinsipper.

Etter vår mening

- oppfyller årsregnskapet gjeldende lovkrav, og
- gir årsregnskapet et rettviseende bilde av selskapets finansielle stilling per 31. desember 2024 og av dets resultater for regnskapsåret avsluttet per denne datoen i samsvar med regnskapslovens regler og god regnskapsskikk i Norge.

Grunnlag for konklusjonen

Vi har gjennomført revisjonen i samsvar med den internasjonale revisjonsstandarden for revisjon av regnskap til mindre komplekse enheter (ISA for MKE). Våre oppgaver og plikter i henhold til ISA for MKE er beskrevet nedenfor under Revisors oppgaver og plikter ved revisjonen av årsregnskapet. Vi er uavhengige av selskapet i samsvar med kravene i relevante lover og forskrifter i Norge og International Code of Ethics for Professional Accountants (inkludert internasjonale uavhengighetsstandarder) utstedt av International Ethics Standards Board for Accountants (IESBA-reglene), og vi har overholdt våre øvrige etiske forpliktelser i samsvar med disse kravene. Innhentet revisjonsbevis er etter vår vurdering tilstrekkelig og hensiktsmessig som grunnlag for vår konklusjon.

Ledelsens ansvar for årsregnskapet

Styret og daglig leder (ledelsen) er ansvarlig for å utarbeide årsregnskapet og for at det gir et rettviseende bilde i samsvar med regnskapslovens regler og god regnskapsskikk i Norge. Ledelsen er også ansvarlig for slik intern kontroll som den finner nødvendig for å kunne utarbeide et årsregnskap som ikke inneholder vesentlig feilinformasjon, verken som følge av misligheter eller utilsiktede feil.

Ved utarbeidelsen av årsregnskapet må ledelsen ta standpunkt til selskapets evne til fortsatt drift og opplyse om forhold av betydning for fortsatt drift. Forutsetningen om fortsatt drift skal legges til grunn for årsregnskapet så lenge det ikke er sannsynlig at virksomheten vil bli avvirket.

HVERVEN REVISJON

Statsautoriserte revisorer

MEMBER AV DEK NORSKE LEVER OG OPPRETTING

Karveveiv 15 | 3510 Hønefoss | 37 01 69 00 | NO 979 290 860 MVA | hvervenrevisjon.no





Revisors oppgaver og plikter ved revisjonen av årsregnskapet

Vårt mål er å oppnå betryggende sikkerhet for at årsregnskapet som helhet ikke inneholder vesentlig feilinformasjon, verken som følge av misligheter eller utilsiktede feil, og å avgi en revisjonsberetning som inneholder vår konklusjon. Betryggende sikkerhet er en høy grad av sikkerhet, men ingen garanti for at en revisjon utført i samsvar med ISA for MKE, alltid vil avdekke vesentlig feilinformasjon. Feilinformasjon kan oppstå som følge av misligheter eller utilsiktede feil. Feilinformasjon er å anse som vesentlig dersom den enkeltvis eller samlet med rimelighet kan forventes å påvirke de økonomiske beslutningene som brukerne foretar, på grunnlag av årsregnskapet.

For videre beskrivelse av revisors oppgaver og plikter vises det til <https://revisorforeningen.no/revisjonsberetninger>.

Hønefoss, 02.07.2025
Hverven Revisjon AS

(elektronisk signatur)

Anette Lien Johansen
statsautorisert revisor




HVERVEN REVISJON
Statsautoriserte revisorer


MEMBER AV DELSKIPPERE I TREVISORGRUPPEN


Karverksveien 15 | 3510 Hønefoss | 37 01 69 00 | NO 979 290 860 MVA | hvervenrevisjon.no





 BankID Signing
Målfrid Strandbråten
2025-07-02

 BankID Signing
Tony Strandbråten
2025-07-02

 BankID Signing
Jeanette Csuja Strandbråten
2025-07-02

Årsregnskap 2024 Thomas Maskin AS

**Resultatregnskap
Balanse
Noter til regnskapet**

Org.nr.: 923 664 599



Resultatregnskap			
Thomas Maskin AS			
Driftsinntekter og driftskostnader	Note	2024	2023
Salgsinntekt		41 610 883	38 348 229
Annen driftsinntekt		9 180 100	10 070 861
		<u>50 790 983</u>	<u>48 419 090</u>
Varekostnad		6 330 143	6 099 965
Lønnskostnad	2	13 876 598	13 705 824
Avskrivning på driftsmidler	3	5 264 710	6 019 819
Annen driftskostnad		21 564 756	19 913 545
		<u>47 036 206</u>	<u>45 739 152</u>
Driftsresultat		<u>3 754 776</u>	<u>2 679 938</u>
Finansinntekter og finanskostnader			
Annen renteinntekt		12 169	2 705
Annen finansinntekt		95 714	64 273
Verdiøkning markedsbaserte omløpsmidler		17 481	333 751
Nedskrivning av andre finansielle anleggsmidler		0	-1 265 000
Annen rentekostnad		-214 655	-172 729
Annen finanskostnad		-4 499	-188 819
		<u>-93 789</u>	<u>-1 225 820</u>
Resultat før skattekostnad		<u>3 660 987</u>	<u>1 454 119</u>
Skattekostnad på resultat	4	817 342	525 472
Resultat		<u>2 843 645</u>	<u>928 647</u>
ÅRSRESULTAT		<u>2 843 645</u>	<u>928 647</u>
Overføringer			
Avsatt til annen egenkapital	5	2 843 645	928 647
		<u>2 843 645</u>	<u>928 647</u>



Balanse			
Thomas Maskin AS			
EIENDELER	Note	2024	2023
Anleggsmidler			
<u>Varige driftsmidler</u>			
Maskiner og anlegg	3	5 979 400	11 920 400
Driftsløsøre, inventar o.a. utstyr	3	4 741 000	6 176 700
		<u>10 720 400</u>	<u>18 097 100</u>
<u>Finansielle driftsmidler</u>			
Investeringer i tilknyttet selskap	6	1	0
Andre langsiktige fordringer	7	3 504 348	281 567
		<u>3 504 349</u>	<u>281 567</u>
Sum anleggsmidler		<u>14 224 749</u>	<u>18 378 667</u>
Omløpsmidler			
<u>Varer</u>			
		<u>50 000</u>	<u>50 000</u>
<u>Fordringer</u>			
Kundefordringer	8	15 256 946	9 999 656
Andre kortsiktige fordringer	8	6 608 308	2 684 513
		<u>21 865 255</u>	<u>12 684 169</u>
<u>Investeringer</u>			
Markedsbaserte aksjer	9	2 403 780	1 790 300
<u>Bankinnskudd, kontanter o.l.</u>			
	10	1 882 643	2 396 994
Sum omløpsmidler		<u>26 201 678</u>	<u>16 921 463</u>
SUM EIENDELER		<u>40 426 427</u>	<u>35 300 129</u>



Balanse			
Thomas Maskin AS			
EGENKAPITAL OG GJELD	Note	2024	2023
Egenkapital			
<u>Innskutt egenkapital</u>			
Aksjekapital 100 aksjer a 1 000		100 000	100 000
Annen innskutt egenkapital		<u>1 326 000</u>	<u>1 326 000</u>
		<u>1 426 000</u>	<u>1 426 000</u>
<u>Opptjent egenkapital</u>			
Annen egenkapital	5	<u>16 698 204</u>	<u>13 854 559</u>
Sum egenkapital		<u>18 124 204</u>	<u>15 280 559</u>
Gjeld			
<u>Avsetning for forpliktelser</u>			
Utsatt skatt	4	<u>1 661 848</u>	<u>1 007 761</u>
<u>Annen langsiktig gjeld</u>			
Gjeld til kredittinstitusjoner	7	1 067 375	3 439 107
Øvrig langsiktig gjeld	8	<u>6 971 885</u>	<u>6 215 803</u>
		<u>8 039 260</u>	<u>9 654 910</u>
<u>Kortsiktig gjeld</u>			
Leverandørgjeld		5 410 002	3 673 957
Betalbar skatt	4	163 255	0
Skyldig offentlige avgifter		2 582 698	2 148 063
Annen kortsiktig gjeld		<u>4 445 160</u>	<u>3 534 879</u>
		<u>12 601 115</u>	<u>9 356 899</u>
Sum gjeld		<u>22 302 222</u>	<u>20 019 570</u>
SUM EGENKAPITAL OG GJELD		<u>40 426 427</u>	<u>35 300 129</u>
Vinterbro, 02.07.2025 Styret i Thomas Maskin AS			
<u>Målfrid Strandbråten</u> styreleder	<u>Tony Strandbråten</u> styremedlem og daglig leder	<u>Jeanette Csuja Strandbråten</u> styremedlem	
Thomas Maskin AS			Side 4



Noter til årsregnskapet 2024

Thomas Maskin AS

Note 1 Regnskapsprinsipper

Årsregnskapet er satt opp i samsvar med regnskapsloven og NRS 8 - God regnskapsskikk for små foretak.

Driftsinntekter

Inntektsføring ved salg av varer skjer på leveringstidspunktet. Tjenester inntektsføres etter hvert som de leveres.

Skatt

Skattekostnaden i resultatregnskapet omfatter både periodens betalbare skatt og endring i utsatt skatt. Utsatt skatt er beregnet med 22 % på grunnlag av de midlertidige forskjeller som eksisterer mellom regnskapsmessige og skattemessige verdier, samt ligningsmessig underskudd til fremføring ved utgangen av regnskapsåret. Skatteøkende og skattereduserende midlertidige forskjeller som reverserer eller kan reverseres i samme periode er utlignet og nettoført.

Klassifisering og vurdering av anleggsmidler

Anleggsmidler omfatter eiendeler bestemt til varig eie og bruk. Anleggsmidler vurderes til anskaffelseskost. Varige driftsmidler balanseføres og avskrives over driftsmidlets økonomiske levetid. Varige driftsmidler nedskrives til gjenvinnbart beløp ved verdifall som forventes ikke å være forbigående.

Klassifisering og vurdering av omløpsmidler

Omløpsmidler og kortsiktig gjeld omfatter normalt poster som forfaller til betaling innen ett år etter balansedagen, samt poster som knytter seg til varekretsløpet. Omløpsmidler vurderes til laveste verdi av anskaffelseskost og virkelig verdi.

Aksjer i tilknyttet selskap

Tilknyttet selskap vurderes etter kostmetoden i selskapsregnskapet. Investeringen er vurdert til anskaffelseskost for aksjene med mindre nedskrivning har vært nødvendig. Det foretas nedskrivning til virkelig verdi når verdifall skyldes årsaker som ikke kan forventes å være forbigående og det anses nødvendig etter god regnskapsskikk. Nedskrivninger reverseres når grunnlaget for nedskrivning ikke lenger er til stede. Utbytte, konsernbidrag og andre utdelinger fra datterselskap er inntektsført samme år som det er avsatt i givers regnskap. Overstiger utbytte / konsernbidraget andelen av opptjent resultat etter anskaffelsestidspunktet, representerer den overskytende del tilbakebetaling av investert kapital, og utdelingene er fratrukket investeringens verdi i balansen til morselskapet.

Varer

Varer er vurdert til det laveste av anskaffelseskost og netto salgsverdi.

Fordringer

Kundefordringer og andre fordringer oppføres til pålydende etter fradrag for avsetning til forventet tap. Avsetning til tap gjøres på grunnlag av en individuell vurdering av de enkelte fordringene.

**Noter til årsregnskapet 2024**

Thomas Maskin AS

Note 2 Lønnskostnader og ytelser

Lønnskostnader	2024	2023
Lønninger	11 823 372	11 450 518
Arbeidsgiveravgift	1 674 978	1 752 809
Pensjonskostnader	139 955	248 816
Andre ytelser	238 292	253 681
Sum	13 876 598	13 705 824

Selskapet har i 2024 sysselsatt 21 årsverk.

Note 3 Varige driftsmidler

	Maskiner og anlegg	Driftsløsøre, inventar, biler	Sum varige driftsmidler
Anskaffelseskost 01.01.2024	26 429 781	11 574 842	38 004 622
Tilgang i året	6 684 526	428 484	7 113 010
Avgang solgte driftsmidler	-10 662 530	-2 250 593	-12 913 123
Anskaffelseskost 31.12.2024	22 451 776	9 752 733	32 204 509
Akkumulerte avskrivninger 31.12.2024	15 911 376	5 572 733	21 484 109
Bokført verdi per 31.12.2024	6 540 400	4 180 002	10 720 402
Årets avskrivninger	3 489 526	1 775 184	5 264 710
Avskrivninger - lineære	20 %	20 %	

Note 4 Skatt

Årets skattekostnad	2024	2023
Resultatført skatt på ordinært resultat:		
Betalbar skatt	163 255	0
Endring i utsatt skattefordel	654 087	525 472
Skattekostnad ordinært resultat	817 342	525 472
Skattepliktig inntekt:		
Ordinært resultat før skatt	3 660 987	1 454 119
Permanente forskjeller	54 202	934 392
Endring i midlertidige forskjeller	-2 343 700	-3 017 934
Anvendelse av fremførbart underskudd	-629 424	0
Skattepliktig inntekt	742 066	-629 424

Thomas Maskin AS

Side 6



Noter til årsregnskapet 2024

Thomas Maskin AS

Betalbar skatt i balansen:

Betalbar skatt på årets resultat	163 255	0
Sum betalbar skatt i balansen	163 255	0

Skatteeffekten av midlertidige forskjeller som har gitt opphav til utsatt skatt og utsatte skattefordeler, spesifisert på typer av midlertidige forskjeller

	2024	2023	Endring
Varige driftsmidler	10 620 174	9 056 057	-1 564 117
Fordringer	-3 147 988	-3 947 988	-800 000
Gevinst – og tapskonto	81 669	102 086	20 417
Akkumulert fremførbart underskudd	0	-629 424	-629 424
Grunnlag for beregning av utsatt skatt	7 553 855	4 580 731	-629 424
Utsatt skatt (22 %)	1 661 848	1 007 761	

Note 5 Egenkapital

	Aksjekapital	Annen innskutt egenkapital	Annen egenkapital	Sum egenkapital
Pr. 31.12.2023	100 000	1 326 000	13 854 559	15 280 559
Årets resultat			2 843 645	2 843 645
Pr 31.12.2024	100 000	1 326 000	16 698 204	18 124 204

Note 6 Investeringer i datterselskap

Tilknyttet selskap	Kommune	Eierandel	Balanseført verdi	Egenkapital	Resultat
Thomas Pukk AS	Ås	100%	1	-3 069 324	-1 056 242

Note 7 Leasingkontrakter og pantheftelser

Andre fordringer under anleggsmidler på kr 3 504 348 består av forskuddsbetalt leie på leasingkontrakter. Leasingkontraktene har en leieperiode på 5 og 7 år, og sist inngåtte avtale løper ut i 2031. Forskuddsbetalt leasing kostnadsføres over leieperioden. Sum forskuddsbetalt leie som gjelder senere enn 1 år fra balansedagen utgjør kr 2 881 890.



Noter til årsregnskapet 2024

Thomas Maskin AS

Note 8 Mellomværender og transaksjoner med selskap i samme konsern

<u>Mellomværender med datterselskap</u>	2024	2023
Kortsiktige fordringer	5 389 018	3 143 940
Kundefordringer	0	1 533 498
<u>Mellomværender med morselskap</u>	2024	2023
Langsiktig gjeld	6 971 885	6 215 803

Øvrig langsiktig gjeld er gjeld mot morselskapet Tony Invest AS og skriver seg fra konsernfusjonen som er gjennomført i 2019.

Note 9 Markedsbaserte aksjer

	Eierandel	Anskaffelses- kost	Balanseført verdi	Markeds- verdi
<u>Omløpsmidler</u>				
Andre markedsbaserte aksjer	0	2 403 780	2 403 780	3 140 717
Sum markedsbaserte aksjer	0	2 403 780	2 403 780	3 140 717

Markedsbaserte finansielle instrumenter vurderes etter lavest verdis prinsipp.

Note 10 Bankinnskudd

Innestående midler på skattetrekkkonto (bundne midler) er på kr 261 295.