



ÅRSREGNSKAPET FOR REGNSKAPSÅRET 2024 - GENERELL INFORMASJON

Enheten

Organisasjonsnummer: 991 142 878
Organisasjonsform: Aksjeselskap
Foretaksnavn: TOM R. OPPEGAARD TRANSPORT AS
Forretningsadresse: Granaveien 5B
2007 KJELLER

Regnskapsår

Årsregnskapets periode: 01.01.2024 - 31.12.2024

Konsern

Morselskap i konsern: Nei

Regnskapsregler

Regler for små foretak benyttet: Ja
Benyttet ved utarbeidelsen av årsregnskapet til selskapet: Regnskapslovens alminnelige regler

Årsregnskapet fastsatt av kompetent organ

Bekreftet av representant for selskapet: OPPEGAARD TOM ROGER

Dato for fastsettelse av årsregnskapet: 02.04.2025

Grunnlag for avgivelse

År 2024: Årsregnskapet er elektronisk innlevert
År 2023: Tall er hentet fra elektronisk innlevert årsregnskap fra 2024

Det er ikke krav til at årsregnskapet m.v. som sendes til Regnskapsregisteret er undertegnet. Kontrollen på at dette er utført ligger hos revisor/enhetens øverste organ. Sikkerheten ivaretas ved at innsender har rolle/rettighet for innsending av årsregnskapet via Altinn, og ved at det bekreftes at årsregnskapet er fastsatt av kompetent organ.



Brønnøysundregistrene

Brønnøysundregistrene Årsregnskap regnskapsåret 2024 for 991142878

Postadresse: 8910 Brønnøysund

Telefoner: Opplysningstelefonen 75 00 75 00 Telefaks 75 00 75 05

E-post: firmapost@brreg.no Internett: www.brreg.no

Organisasjonsnummer: 974 760 673



Resultatregnskap

Beløp i: NOK	Note	2024	2023
RESULTATREGNSKAP			
Inntekter			
Salgsinntekt		49 845	16 545
Sum inntekter		49 845	16 545
Kostnader			
Varekostnad		2 973	261
Lønnskostnad	1	4 113	34 920
Avskrivning av driftsmidler og immaterielle eiendeler		80 000	40 000
Annen driftskostnad		121 048	140 343
Sum kostnader		208 134	215 524
Driftsresultat		-158 289	-198 979
Netto finans			
Resultat før skattekostnad		-158 289	-198 979
Skattekostnad på resultat	2	-34 824	-43 775
Årsresultat	3	-123 465	-155 204
Årsresultat etter minoritetsinteresser		-123 465	-155 204
Totalresultat		-123 465	-155 204
Overføringer og disponeringer			
Overført fra annen egenkapital		-123 465	-155 204
Sum overføringer og disponeringer		-123 465	-155 204



Balanse

Beløp i: NOK	Note	2024	2023
BALANSE - EIENDELER			
Anleggsmidler			
Immaterielle eiendeler			
Utsatt skattefordel	2		
Varige driftsmidler			
Maskiner og anlegg		200 000	280 000
Sum varige driftsmidler		200 000	280 000
Finansielle anleggsmidler			
Investeringer i aksjer og andeler	4	662 500	662 500
Andre langsiktige fordringer		157 615	157 615
Sum finansielle anleggsmidler		820 115	820 115
Sum anleggsmidler		1 020 115	1 100 115
Omløpsmidler			
Varer			
Fordringer			
Andre kortsiktige fordringer		2 666	
Sum fordringer		2 666	
Investeringer			
Aksjer og andeler i foretak i samme konsern	4		
Markedsbaserte aksjer	4		
Markedsbaserte obligasjoner	4		
Andre markedsbaserte finansielle instrumenter	4		
Bankinnskudd, kontanter og lignende			
Bankinnskudd, kontanter o.l.		19 516	96 342
Sum bankinnskudd, kontanter og lignende		19 516	96 342
Sum omløpsmidler		22 182	96 342
SUM EIENDELER		1 042 298	1 196 457



Balanse

Beløp i: NOK	Note	2024	2023
BALANSE - EGENKAPITAL OG GJELD			
Egenkapital			
Innskutt egenkapital			
Aksjekapital		300 000	300 000
Sum innskutt egenkapital		300 000	300 000
Opptjent egenkapital			
Annen egenkapital		650 683	774 148
Sum opptjent egenkapital		650 683	774 148
Sum egenkapital	3	950 683	1 074 148
Gjeld			
Langsiktig gjeld			
Utsatt skatt	2	1 831	36 655
Sum avsetninger for forpliktelser		1 831	36 655
Annen langsiktig gjeld			
Øvrig langsiktig gjeld		82 092	82 122
Sum annen langsiktig gjeld		82 092	82 122
Sum langsiktig gjeld		83 923	118 777
Kortsiktig gjeld			
Betalbar skatt	2		
Skyldig offentlige avgifter		4 692	533
Annen kortsiktig gjeld		3 000	3 000
Sum kortsiktig gjeld		7 692	3 533
Sum gjeld		91 615	122 310
SUM EGENKAPITAL OG GJELD		1 042 298	1 196 457



Brønnøysundregistrene

ÅRSREGNSKAP FOR REGNSKAPSÅRET 2024 - GENERELL INFORMASJON

Journalnummer: 2025 380339

Enheten

Organisasjonsnummer: 991 142 878
Organisasjonsform: Aksjeselskap
Foretaksnavn: TOM R. OPPEGAARD TRANSPORT AS
Forretningsadresse: Granaveien 5B
2007 KJELLER

Regnskapsår

Årsregnskapets periode: 01.01.2024 - 31.12.2024

Konsern

Morselskap i konsern: Nei

Regnskapsregler

Regler for små foretak benyttet: Ja
Benyttet ved utarbeidelsen av
årsregnskapet til selskapet: Regnskapslovens alminnelige regler

Årsregnskapet fastsatt av kompetent organ

Bekreftet av representant for selskapet: OPPEGAARD TOM ROGER
Dato for fastsettelse av årsregnskapet: 02.04.2025

Revisjon

Selskapet har besluttet at årsregnskapet
ikke skal revideres: Ja

Grunnlag for avgivelse

År 2024: Årsregnskap er elektronisk innlevert.
År 2023: Tall er hentet fra elektronisk innlevert årsregnskap fra 2024.

Det er ikke krav til at årsregnskapet m.v. som sendes til Regnskapsregisteret er undertegnet. Kontrollen på at dette er utført ligger hos revisor/enhetens øverste organ. Sikkerheten ivaretas ved at innsender har rolle/rettighet for innsending av årsregnskapet via Altinn, og ved at det bekreftes at årsregnskapet er fastsatt av kompetent organ.

Brønnøysundregistrene, 19.04.2025



Organisasjonsnr: 991 142 878
TOM R. OPPEGAARD TRANSPORT AS

RESULTATREGNSKAP

Beløp i: NOK	Note	2024	2023
RESULTATREGNSKAP			
Inntekter			
Salgsinntekt		49 845	16 545
Sum inntekter		49 845	16 545
Kostnader			
Varekostnad		2 973	261
Lønnskostnad	1	4 113	34 920
Avskrivning av driftsmidler og immaterielle eiendeler		80 000	40 000
Annen driftskostnad		121 048	140 343
Sum kostnader		208 134	215 524
Driftsresultat		-158 289	-198 979
Netto finans			
Resultat før skattekostnad		-158 289	-198 979
Skattekostnad på resultat	2	-34 824	-43 775
Årsresultat	3	-123 465	-155 204
Årsresultat etter minoritetsinteresser		-123 465	-155 204
Totalresultat		-123 465	-155 204
Overføringer og disponeringer			
Overført fra annen egenkapital		-123 465	-155 204
Sum overføringer og disponeringer		-123 465	-155 204



Organisasjonsnr: 991 142 878
TOM R. OPPEGAARD TRANSPORT AS

BALANSE

Beløp i: NOK	Note	2024	2023
BALANSE - EIENDELER			
Anleggsmidler			
Immaterielle eiendeler			
Utsatt skattefordel	2		
Varige driftsmidler			
Maskiner og anlegg		200 000	280 000
Sum varige driftsmidler		200 000	280 000
Finansielle anleggsmidler			
Investeringer i aksjer og andeler	4	662 500	662 500
Andre langsiktige fordringer		157 615	157 615
Sum finansielle anleggsmidler		820 115	820 115
Sum anleggsmidler		1 020 115	1 100 115
Omløpsmidler			
Varer			
Fordringer			
Andre kortsiktige fordringer		2 666	
Sum fordringer		2 666	
Investeringer			
Aksjer og andeler i foretak i samme konsern	4		
Markedsbaserte aksjer	4		
Markedsbaserte obligasjoner	4		
Andre markedsbaserte finansielle instrumenter	4		
Bankinnskudd, kontanter og lignende			
Bankinnskudd, kontanter o. l.		19 516	96 342
Sum bankinnskudd, kontanter og lignende		19 516	96 342
Sum omløpsmidler		22 182	96 342
SUM EIENDELER		1 042 298	1 196 457
BALANSE - EGENKAPITAL OG GJELD			



Egenkapital			
Innskutt egenkapital			
Aksjekapital		300 000	300 000
Sum innskutt egenkapital		300 000	300 000
Opptjent egenkapital			
Annen egenkapital		650 683	774 148
Sum opptjent egenkapital		650 683	774 148
Sum egenkapital	3	950 683	1 074 148
Gjeld			
Langsiktig gjeld			
Utsatt skatt	2	1 831	36 655
Sum avsetninger for forpliktelse		1 831	36 655
Annen langsiktig gjeld			
Øvrig langsiktig gjeld		82 092	82 122
Sum annen langsiktig gjeld		82 092	82 122
Sum langsiktig gjeld		83 923	118 777
Kortsiktig gjeld			
Betalbar skatt	2		
Skyldig offentlige avgifter		4 692	533
Annen kortsiktig gjeld		3 000	3 000
Sum kortsiktig gjeld		7 692	3 533
Sum gjeld		91 615	122 310
SUM EGENKAPITAL OG GJELD		1 042 298	1 196 457



Organisasjonsnr: 991 142 878
TOM R. OPPEGAARD TRANSPORT AS

NOTEOPPLYSNINGER - SELSKAP - alle poster oppgitt i hele tall

Note

1

Antall årsverk i regnskapsåret

1.00

Sum Beløp

Balanseført verdi 31.12. Varige driftsmidler Immaterielle eiend.

Konsernregnskap

Morselskapet sitt navn

Forretningskontor for morselskapet

Begrunnelse for at datterselskap er utelatt fra konsolideringen

Samlet beløp - tilknyttet selskap Årets Fjorårets

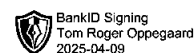
Samlet beløp - foretak i samme konsern Årets Fjorårets

Samlet beløp - foretak i samme konsern Årets Fjorårets

Samlet beløp - felles kontrollert virksomhet Årets Fjorårets

Pantstillelse Beløp

Beholdning av egne aksjer Antall Pålydende Andel av aksjek.



Årsregnskap 2024

Tom R. Oppegaard Transport AS

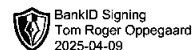
Org.nr.: 991 142 878



RESULTATREGNSKAP

TOM R. OPPEGAARD TRANSPORT AS

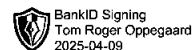
DRIFTSINNETEKTER OG DRIFTSKOSTNADER	Note	2024	2023
Salgsinntekt		49 845	16 545
Sum driftsinntekter		49 845	16 545
Varekostnad		2 973	261
Lønnskostnad	1	4 113	34 920
Avskrivning av driftsmidler og immaterielle eiendeler		80 000	40 000
Annen driftskostnad		121 048	140 343
Sum driftskostnader		208 134	215 524
Driftsresultat		-158 289	-198 979
FINANSINNETEKTER OG FINANSKOSTNADER			
Resultat før skattekostnad		-158 289	-198 979
Skattekostnad på resultat	2	-34 824	-43 775
Resultat		-123 465	-155 204
EKSTRAORDINÆRE INNETEKTER OG KOSTNADER			
Årsresultat	3	-123 465	-155 204
OVERFØRINGER			
Overført fra annen egenkapital		123 465	155 204
Sum overføringer		-123 465	-155 204



BALANSE

TOM R. OPPEGAARD TRANSPORT AS

EIENDELER	Note	2024	2023
ANLEGGSMIDLER			
IMMATERIELLE EIENDELER			
VARIGE DRIFTSMIDLER			
Maskiner og anlegg		200 000	280 000
Sum varige driftsmidler		200 000	280 000
FINANSIELLE ANLEGGSMIDLER			
Investeringer i aksjer og andeler	4	662 500	662 500
Andre langsiktige fordringer		157 615	157 615
Sum finansielle anleggsmidler		820 115	820 115
Sum anleggsmidler		1 020 115	1 100 115
OMLØPSMIDLER			
FORDRINGER			
Andre kortsiktige fordringer		2 666	0
Sum fordringer		2 666	0
INVESTERINGER			
Bankinnskudd, kontanter o.l.		19 516	96 342
Sum omløpsmidler		22 182	96 342
Sum eiendeler		1 042 298	1 196 457



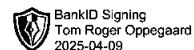
BALANSE

TOM R. OPPEGAARD TRANSPORT AS

EGENKAPITAL OG GJELD	Note	2024	2023
EGENKAPITAL			
INNSKUTT EGENKAPITAL			
Aksjekapital		300 000	300 000
Sum innskutt egenkapital		300 000	300 000
OPPTJENT EGENKAPITAL			
Annen egenkapital		650 683	774 148
Sum opptjent egenkapital		650 683	774 148
Sum egenkapital	3	950 683	1 074 148
GJELD			
AVSETNING FOR FORPLIKTELSER			
Utsatt skatt	2	1 831	36 655
ANNEN LANGSIKTIG GJELD			
Øvrig langsiktig gjeld		82 092	82 122
Sum annen langsiktig gjeld		82 092	82 122
KORTSIKTIG GJELD			
Skyldig offentlige avgifter		4 692	533
Annen kortsiktig gjeld		3 000	3 000
Sum kortsiktig gjeld		7 692	3 533
Sum gjeld		91 615	122 310
Sum egenkapital og gjeld		1 042 298	1 196 457

Kjeller, 02.04.2025
Styret i Tom R. Oppegaard Transport AS

OPPEGAARD TOM ROGER
styreleder/daglig leder



Regnskapsprinsipper

Årsregnskapet er satt opp i samsvar med regnskapsloven og NRS 8 - God regnskapsskikk for små foretak.

FORDRINGER

Kundefordringer og andre fordringer oppføres til pålydende etter fradrag for avsetning til forventet tap. Avsetning til tap gjøres på grunnlag av en individuell vurdering av de enkelte fordringene.

Note 1 Lønnskostnader og ytelser, godtgjørelser til daglig leder, styret og revisor

LØNSKOSTNADER

	2024	2023
Lønninger	0	27 000
Arbeidsgiveravgift	0	3 807
Andre ytelser	4 113	4 113
Sum	4 113	34 920

Selskapet har i 2024 sysselsatt 1 årsverk.

Note 2 Skatt

Årets skattekostnad	2024	2023
Resultatført skatt på ordinært resultat:		
Betalbar skatt	0	0
Endring i utsatt skatt	-34 824	-43 775
Skattekostnad ordinært resultat	-34 824	-43 775
Skattepliktig inntekt:		
Resultat før skatt	-158 289	-198 979
Permanente forskjeller	0	0
Endring i midlertidige forskjeller	148 466	130 087
Skattepliktig inntekt	-9 822	-68 891
Betalbar skatt i balansen:		
Betalbar skatt på årets resultat	0	0
Sum betalbar skatt i balansen	0	0

Skatteeffekten av midlertidige forskjeller og underskudd til fremføring som har gitt opphav til utsatt skatt og utsatte skattefordeler, spesifisert på typer av midlertidige forskjeller

	2024	2023	Endring
Varige driftsmidler	416 810	565 277	148 466
Sum	416 810	565 277	148 466
Akkumulert fremførbart underskudd	-408 487	-398 665	9 822
Grunnlag for utsatt skatt	8 323	166 612	158 289
Utsatt skatt (22 %)	1 831	36 655	34 824



Note 3 Egenkapital

	Aksjekapital	Overkurs	Annen innskutt egenkapital	Annen egenkapital	Sum egenkapital
Pr. 31.12.2023	300 000	0	0	774 148	1 074 148
Årets resultat				-123 465	-123 465
Pr 31.12.2024	300 000	0	0	650 683	950 683

Note 4 Aksjer og andeler i andre foretak m.v.

		Anskaffelses-kost	Balanseført verdi	Markeds-verdi
Anleggsmidler				
Andel Transportsentralen Lillestrøm SA	1 andel	90 000	90 000	90 000
Aksjer TL Eiendom AS	1500 aksjer	572 500	572 500	526 161
Sum		0	662 500	616 161