



## ÅRSREGNSKAPET FOR REGNSKAPSÅRET 2021 - GENERELL INFORMASJON

### Enheten

Organisasjonsnummer: 917 997 470  
Organisasjonsform: Aksjeselskap  
Foretaksnavn: SEALD AS  
Forretningsadresse: Forskningsparken-Oslo Science Park  
Gautstadalléen 21  
0349 OSLO

### Regnskapsår

Årsregnskapets periode: 01.01.2021 - 31.12.2021

### Konsern

Morselskap i konsern: Nei

### Regnskapsregler

Regler for små foretak benyttet: Ja  
Benyttet ved utarbeidelsen av årsregnskapet til selskapet: Regnskapslovens alminnelige regler

### Årsregnskapet fastsatt av kompetent organ

Bekreftet av representant for selskapet: Tove Cecilie Viebe  
Dato for fastsettelse av årsregnskapet: 27.06.2022

### Grunnlag for avgivelse

År 2021: Årsregnskapet er elektronisk innlevert  
År 2020: Tall er hentet fra elektronisk innlevert årsregnskap fra 2021

*Det er ikke krav til at årsregnskapet m.v. som sendes til Regnskapsregisteret er undertegnet. Kontrollen på at dette er utført ligger hos revisor/enhetens øverste organ. Sikkerheten ivaretas ved at innsender har rolle/rettighet for innsending av årsregnskapet via Altinn, og ved at det bekreftes at årsregnskapet er fastsatt av kompetent organ.*

Brønnøysundregistrene, 26.07.2023



### Resultatregnskap

Beløp i: NOK	Note	2021	2020
<b>RESULTATREGNSKAP</b>			
<b>Inntekter</b>			
Salgsinntekt	2	407 753	657 585
Annen driftsinntekt		380 000	401 000
<b>Sum inntekter</b>		<b>787 753</b>	<b>1 058 585</b>
<b>Kostnader</b>			
Varekostnad		82 800	87 980
Lønnskostnad	1	766 384	321 833
Annen driftskostnad	1	172 320	501 822
<b>Sum kostnader</b>		<b>1 021 504</b>	<b>911 635</b>
<b>Driftsresultat</b>		<b>-233 751</b>	<b>146 950</b>
<b>Finansinntekter og finanskostnader</b>			
Annen renteinntekt			1 126
Annen finansinntekt			569
<b>Sum finansinntekter</b>			<b>1 695</b>
Annen rentekostnad		2 348	81
Annen finanskostnad		417	7 391
<b>Sum finanskostnader</b>		<b>2 765</b>	<b>7 472</b>
<b>Netto finans</b>		<b>-2 765</b>	<b>-5 777</b>
<b>Ordinært resultat før skattekostnad</b>		<b>-236 517</b>	<b>141 173</b>
Skattekostnad på ordinært resultat	3		
<b>Ordinært resultat etter skattekostnad</b>		<b>-236 517</b>	<b>141 173</b>
<b>Årsresultat</b>	6	<b>-236 517</b>	<b>141 173</b>
<b>Årsresultat etter minoritetsinteresser</b>		<b>-236 517</b>	<b>141 173</b>
<b>Totalresultat</b>		<b>-236 517</b>	<b>141 173</b>
<b>Overføringer og disponeringer</b>			



## Resultatregnskap

<b>Beløp i: NOK</b>	<b>Note</b>	<b>2021</b>	<b>2020</b>
Udekket tap		-236 517	141 173
<b>Sum overføringer og disponeringer</b>		<b>-236 517</b>	<b>141 173</b>



### Balanse

Beløp i: NOK	Note	2021	2020
<b>BALANSE - EIENDELER</b>			
<b>Anleggsmidler</b>			
<b>Immaterielle eiendeler</b>			
Forskning og utvikling	8	1 871 193	1 471 193
Utsatt skattefordel	3		
<b>Sum immaterielle eiendeler</b>		<b>1 871 193</b>	<b>1 471 193</b>
<b>Sum anleggsmidler</b>		<b>1 871 193</b>	<b>1 471 193</b>
<b>Omløpsmidler</b>			
<b>Varer</b>			
<b>Fordringer</b>			
Andre kortsiktige fordringer	2	310 381	234 207
<b>Sum fordringer</b>		<b>310 381</b>	<b>234 207</b>
<b>Bankinnskudd, kontanter og lignende</b>			
Bankinnskudd, kontanter o.l.	5	191 337	25 089
<b>Sum bankinnskudd, kontanter og lignende</b>		<b>191 337</b>	<b>25 089</b>
<b>Sum omløpsmidler</b>		<b>501 719</b>	<b>259 296</b>
<b>SUM EIENDELER</b>		<b>2 372 912</b>	<b>1 730 490</b>
<b>BALANSE - EGENKAPITAL OG GJELD</b>			
<b>Egenkapital</b>			
<b>Innskutt egenkapital</b>			
Aksjekapital	4	60 000	60 000
Beholdning av egne aksjer	4		
Overkurs		80 498	317 015
<b>Sum innskutt egenkapital</b>		<b>140 498</b>	<b>377 015</b>
Annen egenkapital	7		
<b>Sum egenkapital</b>	6	<b>140 499</b>	<b>377 015</b>



## Balanse

Beløp i: NOK	Note	2021	2020
<b>Gjeld</b>			
<b>Langsiktig gjeld</b>			
Utsatt skatt	3		
<b>Annen langsiktig gjeld</b>			
Øvrig langsiktig gjeld	4		
<b>Sum langsiktig gjeld</b>		<b>0</b>	<b>0</b>
<b>Kortsiktig gjeld</b>			
Leverandørgjeld		67 599	605 333
Betalbar skatt	3		
Skyldig offentlige avgifter		256 655	88 099
Annen kortsiktig gjeld	4	1 908 159	660 043
<b>Sum kortsiktig gjeld</b>		<b>2 232 413</b>	<b>1 353 474</b>
<b>Sum gjeld</b>		<b>2 232 413</b>	<b>1 353 474</b>
<b>SUM EGENKAPITAL OG GJELD</b>		<b>2 372 912</b>	<b>1 730 490</b>



## Brønnøysundregistrene

### ÅRSREGNSKAP FOR REGNSKAPSÅRET 2021 - GENERELL INFORMASJON

Journalnummer: 2022 759292

#### Enheten

Organisasjonsnummer: 917 997 470  
Organisasjonsform: Aksjeselskap  
Foretaksnavn: SEALD AS  
Forretningsadresse: Forskningsparken-Oslo Science Park  
Gautstadalléen 21  
0349 OSLO

#### Regnskapsår

Årsregnskapets periode: 01.01.2021 - 31.12.2021

#### Konsern

Morselskap i konsern: Nei

#### Regnskapsregler

Regler for små foretak benyttet: Ja  
Benyttet ved utarbeidelsen av  
årsregnskapet til selskapet: Regnskapslovens alminnelige regler

#### Årsregnskapet fastsatt av kompetent organ

Bekreftet av representant for selskapet: Tove Cecilie Viebe  
Dato for fastsettelse av årsregnskapet: 27.06.2022

#### Revisjon

Selskapet har besluttet at årsregnskapet  
ikke skal revideres: Ja  
Årsregnskapet er utarbeidet av ekstern  
autorisert regnskapsfører: Ja

#### Grunnlag for avgivelse

År 2021: Årsregnskap er elektronisk innlevert.  
År 2020: Tall er hentet fra elektronisk innlevert årsregnskap fra 2021.

*Det er ikke krav til at årsregnskapet m.v. som sendes til Regnskapsregisteret er undertegnet. Kontrollen på at dette er utført ligger hos revisor/enhetens øverste organ. Sikkerheten ivaretas ved at innsender har rolle/rettighet for innsending av årsregnskapet via Altinn, og ved at det bekreftes at årsregnskapet er fastsatt av kompetent organ.*

Brønnøysundregistrene, 21.07.2022



Organisasjonsnr: 917 997 470  
SEALD AS

## RESULTATREGNSKAP

Beløp i: NOK	Note	2021	2020
<b>RESULTATREGNSKAP</b>			
<b>Inntekter</b>			
Salgsinntekt	2	407 753	657 585
Annen driftsinntekt		380 000	401 000
<b>Sum inntekter</b>		<b>787 753</b>	<b>1 058 585</b>
<b>Kostnader</b>			
Varekostnad		82 800	87 980
Lønnskostnad	1	766 384	321 833
Annen driftskostnad	1	172 320	501 822
<b>Sum kostnader</b>		<b>1 021 504</b>	<b>911 635</b>
<b>Driftsresultat</b>		<b>-233 751</b>	<b>146 950</b>
<b>Finansinntekter og finanskostnader</b>			
Annen renteinntekt			1 126
Annen finansinntekt			569
<b>Sum finansinntekter</b>			<b>1 695</b>
Annen rentekostnad		2 348	81
Annen finanskostnad		417	7 391
<b>Sum finanskostnader</b>		<b>2 765</b>	<b>7 472</b>
<b>Netto finans</b>		<b>-2 765</b>	<b>-5 777</b>
<b>Ordinært resultat før skattekostnad</b>		<b>-236 517</b>	<b>141 173</b>
Skattekostnad på ordinært resultat	3		
<b>Ordinært resultat etter skattekostnad</b>		<b>-236 517</b>	<b>141 173</b>
<b>Årsresultat</b>	6	<b>-236 517</b>	<b>141 173</b>
<b>Årsresultat etter minoritetsinteresser</b>		<b>-236 517</b>	<b>141 173</b>
<b>Totalresultat</b>		<b>-236 517</b>	<b>141 173</b>
<b>Overføringer og disponeringer</b>			
Udekket tap		-236 517	141 173
<b>Sum overføringer og disponeringer</b>		<b>-236 517</b>	<b>141 173</b>



Organisasjonsnr: 917 997 470  
SEALD AS

## BALANSE

Beløp i: NOK	Note	2021	2020
<b>BALANSE - EIENDELER</b>			
<b>Anleggsmidler</b>			
<b>Immaterielle eiendeler</b>			
Forskning og utvikling	8	1 871 193	1 471 193
Utsatt skattefordel	3		
<b>Sum immaterielle eiendeler</b>		<b>1 871 193</b>	<b>1 471 193</b>
<b>Sum anleggsmidler</b>		<b>1 871 193</b>	<b>1 471 193</b>
<b>Omløpsmidler</b>			
<b>Varer</b>			
<b>Fordringer</b>			
Andre kortsiktige fordringer	2	310 381	234 207
<b>Sum fordringer</b>		<b>310 381</b>	<b>234 207</b>
<b>Bankinnskudd, kontanter og lignende</b>			
Bankinnskudd, kontanter o. l.	5	191 337	25 089
<b>Sum bankinnskudd, kontanter og lignende</b>		<b>191 337</b>	<b>25 089</b>
<b>Sum omløpsmidler</b>		<b>501 719</b>	<b>259 296</b>
<b>SUM EIENDELER</b>		<b>2 372 912</b>	<b>1 730 490</b>
<b>BALANSE - EGENKAPITAL OG GJELD</b>			
<b>Egenkapital</b>			
<b>Innskutt egenkapital</b>			
Aksjekapital	4	60 000	60 000
Beholdning av egne aksjer	4		
Overkurs		80 498	317 015
<b>Sum innskutt egenkapital</b>		<b>140 498</b>	<b>377 015</b>
Annen egenkapital	7		
<b>Sum egenkapital</b>	<b>6</b>	<b>140 499</b>	<b>377 015</b>
<b>Gjeld</b>			
<b>Langsiktig gjeld</b>			
Utsatt skatt	3		
<b>Annen langsiktig gjeld</b>			
Øvrig langsiktig gjeld	4		
<b>Sum langsiktig gjeld</b>		<b>0</b>	<b>0</b>



<b>Kortsiktig gjeld</b>		
Leverandørgjeld	67 599	605 333
Betalbar skatt	3	
Skyldig offentlige avgifter	256 655	88 099
Annen kortsiktig gjeld	1 908 159	660 043
<b>Sum kortsiktig gjeld</b>	<b>2 232 413</b>	<b>1 353 474</b>
<b>Sum gjeld</b>	<b>2 232 413</b>	<b>1 353 474</b>
<b>SUM EGENKAPITAL OG GJELD</b>	<b>2 372 912</b>	<b>1 730 490</b>



Organisasjonsnr: 917 997 470  
SEALD AS

NOTEOPPLYSNINGER - SELSKAP - alle poster oppgitt i hele tall

Note

Antall aksjer og aksjeeiere

Note

1

Antall årsverk i regnskapsåret


Virksomheten har hatt følgende antall årsverk:

1.00

Omløpsmidler                      Startdato      Sluttdato      Endring

Skattemessig fremf.undersk. Startdato      Sluttdato      Endring

Kortsiktig gjeld                      Startdato      Sluttdato      Endring




# Årsregnskap 2021

## Seald AS

**Resultatregnskap**  
**Balanse**  
**Noter til regnskapet**

**Org.nr.: 917 997 470**




## Resultatregnskap

Seald AS

Driftsinntekter og driftskostnader	Note	2021	2020
Salgsinntekt	2	407 753	657 585
Annen driftsinntekt		380 000	401 000
<b>Sum driftsinntekter</b>		<b>787 753</b>	<b>1 058 585</b>
Varekostnad		82 800	87 980
Lønnskostnad	1	766 384	321 833
Annen driftskostnad	1	172 320	501 822
<b>Sum driftskostnader</b>		<b>1 021 504</b>	<b>911 635</b>
<b>Driftsresultat</b>		<b>-233 751</b>	<b>146 950</b>
<b>Finansinntekter og finanskostnader</b>			
Annen renteinntekt		0	1 126
Annen finansinntekt		0	569
Annen rentekostnad		2 348	81
Annen finanskostnad		417	7 391
<b>Resultat av finansposter</b>		<b>-2 765</b>	<b>-5 777</b>
Ordinært resultat før skattekostnad		-236 517	141 173
<b>Ordinært resultat</b>		<b>-236 517</b>	<b>141 173</b>
<b>Årsresultat</b>	<b>6</b>	<b>-236 517</b>	<b>141 173</b>
<b>Overføringer</b>			
Avsatt til dekning av tidligere udekket tap		0	141 173
Overført til udekket tap		236 517	0
<b>Sum overføringer</b>		<b>-236 517</b>	<b>141 173</b>

Seald AS

Side 2




## Balanse

Seald AS

Eiendeler	Note	2021	2020
<b>Anleggsmidler</b>			
<b>Immaterielle eiendeler</b>			
Forskning og utvikling	8	1 871 193	1 471 193
<b>Sum immaterielle eiendeler</b>		<b>1 871 193</b>	<b>1 471 193</b>
<b>Sum anleggsmidler</b>		<b>1 871 193</b>	<b>1 471 193</b>
<b>Omløpsmidler</b>			
<b>Fordringer</b>			
Andre kortsiktige fordringer	2	310 381	234 207
<b>Sum fordringer</b>		<b>310 381</b>	<b>234 207</b>
Bankinnskudd, kontanter o.l.	5	191 337	25 089
<b>Sum omløpsmidler</b>		<b>501 719</b>	<b>259 296</b>
<b>Sum eiendeler</b>		<b>2 372 912</b>	<b>1 730 490</b>

Seald AS

Side 3




## Balanse

Seald AS

Egenkapital og gjeld	Note	2021	2020
<b>Egenkapital</b>			
<b>Innskutt egenkapital</b>			
Aksjekapital	4	60 000	60 000
Overkurs		80 498	317 015
<b>Sum innskutt egenkapital</b>		<b>140 498</b>	<b>377 015</b>
<b>Sum egenkapital</b>	<b>6</b>	<b>140 499</b>	<b>377 015</b>
<b>Gjeld</b>			
<b>Kortsiktig gjeld</b>			
Leverandørgjeld		67 599	605 333
Skyldig offentlige avgifter		256 655	88 099
Annen kortsiktig gjeld	4	1 908 159	660 043
<b>Sum kortsiktig gjeld</b>		<b>2 232 413</b>	<b>1 353 474</b>
<b>Sum gjeld</b>		<b>2 232 413</b>	<b>1 353 474</b>
<b>Sum egenkapital og gjeld</b>		<b>2 372 912</b>	<b>1 730 490</b>

Tove Cecilie Viebe, 27.06.2022  
Styret i Seald AS

\_\_\_\_\_  
Tove Cecilie Viebe  
styreleder/daglig leder



## Regnskapsprinsipper

Årsregnskapet er satt opp i samsvar med regnskapsloven og NRS 8 - God regnskapsskikk for små foretak.

### Driftsinntekter

Inntektsføring ved salg av varer skjer på leveringstidspunktet. Tjenester inntektsføres etter hvert som de leveres.

### Skatt

Skattekostnaden i resultatregnskapet omfatter både periodens betalbare skatt og endring i utsatt skatt. Utsatt skatt er beregnet med 22 % på grunnlag av de midlertidige forskjeller som eksisterer mellom regnskapsmessige og skattemessige verdier, samt ligningsmessig underskudd til fremføring ved utgangen av regnskapsåret. Skatteøkende og skattereduserende midlertidige forskjeller som reverserer eller kan reverseres i samme periode er utlignet og nettoført.

### Klassifisering og vurdering av anleggsmidler

Anleggsmidler omfatter eiendeler bestemt til varig eie og bruk. Anleggsmidler er vurdert til anskaffelseskost. Varige driftsmidler balanseføres og avskrives over driftsmidlets økonomiske levetid. Avskrivningsperioden for fast eiendom anskaffet etter 2009 er dekomponert i en del som gjelder råbygget og en del som gjelder faste tekniske installasjoner. Varige driftsmidler nedskrives til gjenvinnbart beløp ved verdifall som forventes ikke å være forbigående. Gjenvinnbart beløp er det høyeste av netto salgsverdi og verdi i bruk. Verdi i bruk er nåverdi av fremtidige kontantstrømmer knyttet til eiendelen. Nedskrivningen reverseres når grunnlaget for nedskrivningen ikke lenger er til stede.

### Klassifisering og vurdering av omløpsmidler

Omløpsmidler og kortsiktig gjeld omfatter normalt poster som forfaller til betaling innen ett år etter balansedagen, samt poster som knytter seg til varekretsløpet. Omløpsmidler vurderes til laveste verdi av anskaffelseskost og virkelig verdi.

### Fordringer

Kundefordringer og andre fordringer oppføres til pålydende etter fradrag for avsetning til forventet tap. Avsetning til tap gjøres på grunnlag av en individuell vurdering av de enkelte fordringene.



## Note 1 Lønnskostnader og ytelser, godtgjørelser til daglig leder, styret og revisor

<b>Lønnskostnader</b>	<b>2021</b>	<b>2020</b>
Lønninger	547 911	224 558
Arbeidsgiveravgift	126 283	19 517
Pensjonskostnader	58 421	54 763
Andre ytelser	33 769	22 995
<b>Sum</b>	<b>766 384</b>	<b>321 833</b>

Selskapet har i 2021 sysselsatt 1 årsverk.

Alle lønnsrelaterte kostnader gjelder styrets leder/daglig leder.

Lønnsrelaterte kostnader er redusert med kr 109 167 i 2021 som er grunnlag Skattefunn, se note 2.

### Pensjonsforpliktelser

Selskapet har avtale om pensjonsordning som tilfredsstiller kravene i loven om obligatorisk tjenestepensjon.

### Revisor

Revisjon er fravalgt.

Kostnadsført honorar kr til revisor kr 4 320 (kr 25 900 i 2020) gjelder attestasjonsoppgaver.


## Note 2 Offentlig tilskudd

Seald AS har i 2021 mottatt tilskudd fra Regionale Forskningsfond med kr 255 897 og fra EU Horisont med kr 101 856.

I 2021 er det også bokført tilskudd til PES Woman TechEU med kr 50 000. Fordringen inngår i linjen Andre kortsiktige fordringer.

Tilskudd i 2020 utgjøres av tilskudd fra Innovasjon Norge, Norges Forskningsråd, Regionale Forskningsfond, EU horisont og Skattefunn.

I 2021 og 2020 er det bokført tilskudd til forsknings- og utviklingsprosjekter via SkatteFUNN ordningen med hhv. kr 136 303 og kr 212 028. Fordring kr 136 303. Inngår i linjen Andre kortsiktige fordringer.




## Note 3 Skatt

<b>Årets skattekostnad</b>	<b>2021</b>	<b>2020</b>
Resultatført skatt på ordinært resultat:		
Betalbar skatt	0	0
Endring i utsatt skattefordel	0	0
<b>Skattekostnad ordinært resultat</b>	<b>0</b>	<b>0</b>
Skattepliktig inntekt:		
Ordinært resultat før skatt	-236 517	141 173
Permanente forskjeller	-135 682	-375 473
<b>Skattepliktig inntekt</b>	<b>-372 199</b>	<b>-234 300</b>
Betalbar skatt i balansen:		
Betalbar skatt på årets resultat	0	0
<b>Sum betalbar skatt i balansen</b>	<b>0</b>	<b>0</b>

Skatteeffekten av midlertidige forskjeller og underskudd til fremføring som har gitt opphav til utsatt skatt og utsatte skattefordeler, spesifisert på typer av midlertidige forskjeller

	<b>2021</b>	<b>2020</b>	<b>Endring</b>
Akkumulert fremførbart underskudd	-2 328 510	-1 956 311	372 199
Inngår ikke i beregningen av utsatt skatt	2 328 510	1 956 311	-372 199
<b>Utsatt skattefordel (22 %)</b>	<b>0</b>	<b>0</b>	<b>0</b>

I henhold til God regnskapsskikk for små foretak balanseføres ikke utsatt skattefordel.



## Note 4 Aksjonærer og gjeld til aksjonær

### Aksjekapitalen i Seald AS pr. 31.12 består av:

	Antall	Pålydende	Bokført
Ordinære aksjer	2000	30	60 000
<b>Sum</b>		<b>30</b>	<b>30 000</b>

### Eierstruktur

De største aksjonærene i % pr. 31.12 var:

	Ordinære	Eierandel	Stemmeandel
Villakulla Holding AS	1000	50,0	50,0
Tove Cecilie Viebe	1000	50,0	50,0
<b>Totalt antall aksjer</b>	<b>2000</b>	<b>100,0</b>	<b>100,0</b>

### Aksejnehav ledende personer

Navn	Stilling	Eier andel Villakulla Holding AS
Tove Cecilie Viebe	Styreleder/daglig leder	100%


### Mellomværende med nærstående - Styreleder/daglig leder

	2021	2020
Annen langsiktig gjeld	0	0
Annen kortsiktig gjeld	1 178 277	55 440
Skyldig lønn og feriepenger	521 449	439 246

Gjelden er ikke renteberegnet.

## Note 5 Bankinnskudd

Innestående midler på skattetrekkskonto (bundne midler) er på kr 86 434.  
Skyldig skattetrekk pr. 31.12.2021 er kr 86 434.



## Note 6 Egenkapital

	Aksjekapital	Ikke reg. kapitalforhøyes	Overkurs/Annen innsk. egenkap.	Udekket tap	Sum egenkapital
Pr. 31.12.2020	60 000		317 016		377 016
<b>Pr 01.01.2021</b>	<b>60 000</b>	<b>0</b>	<b>317 016</b>	<b>0</b>	<b>377 016</b>
Årets resultat				-236 517	-236 517
Til dekning av udekket tap/neg. innsk. egenkap			-236 517	236 517	0
<b>Pr 31.12.2021</b>	<b>60 000</b>	<b>0</b>	<b>80 499</b>	<b>0</b>	<b>140 499</b>

## Note 7 Fortsatt drift

Styrets arbeid i 2021 har i hovedsak bestått av å forvalte inntektene og søke flere finansieringskilder for å sikre løpende drift.

Selskapet har ikke ekstern gjeld.

Driften av Seald AS synes ikke å medføre risiko for tap for kreditorene.

Grunnlaget for styrets konklusjon om fortsatt drift er basert på grunnlaget dagens drift er etablert på og den gode kommunikasjonen mot finansieringskildene.

## Note 8 Immaterielle eiendeler - Forskning og Utvikling

Selskapets styre vurderer at forskningsaktiviteter over flere år har kommet så langt at det er forsvarlig at deler av forskningskostnadene føres opp i balansen som eiendeler, noe som ble gjennomført i regnskapet for 2020. I 2021 er det aktivert ytterligere kostnader kr 400 000. Det er etter styrets vurdering sannsynlig at aktivitetene som er gjennomført kan medføre fremtidig økonomisk inntjening.

For årene før 2019 er alle forskningskostnader utgiftsført løpende.

Mottatt tilskudd, herunder Skattefunn er ført som kostnadsreduksjon i linjene Lønnskostnader og Andre driftskostnader og ikke ført som fradrag i de aktiverte kostnadene.

Aktiverte kostnader gjelder utvikling av medisiner til behandling av cholangiocarcinom hvor det søkes om patenter. Inntekter i næringsutvikling av medisinsk forskning kommer sent pga. regulatoriske krav. Inntekter forventes å genereres fra 2025.

Det vil bli gjennomført nedskrivning dersom bokført verdi ikke kan forsvares mht. fremtidig inntekt. Fra det tidspunkt inntektsstrømmen starter opp vil det bokføres årlige avskrivninger over vurdert avskrivningsperiode. Patentene har en levetid på 20 år. Kostnadene fordeler seg på følgende kostnadstyper:

Kostnader til leverandører ang. cancer drug sensitivity screening m,v,	Kr 627 352
Kostnader til underleverandører vedrørende prosjekter	Kr 75 000
Honorar for juridisk bistand:	Kr 30 075
Lønnsrelaterte kostnader	<u>Kr 1 138 766</u>
Sum	<u>Kr 1 871 193</u>