



## ÅRSREGNSKAPET FOR REGNSKAPSÅRET 2025 - GENERELL INFORMASJON

### Enheten

Organisasjonsnummer: 995 216 523  
Organisasjonsform: Aksjeselskap  
Foretaksnavn: MATHUSET LOFOTEN AS  
Forretningsadresse: Store Hakammen  
8312 HENNINGSVÆR

### Regnskapsår

Årsregnskapets periode: 01.01.2025 - 31.12.2025

### Konsern

Morselskap i konsern: Ja  
Konsernregnskap lagt ved: Nei

### Regnskapsregler

Regler for små foretak benyttet: Ja  
Benyttet ved utarbeidelsen av årsregnskapet til selskapet: Regnskapslovens alminnelige regler

### Årsregnskapet fastsatt av kompetent organ

Bekreftet av representant for selskapet: Geir Robertsen  
Dato for fastsettelse av årsregnskapet: 09.03.2026

### Grunnlag for avgivelse

År 2025: Årsregnskapet er elektronisk innlevert  
År 2024: Tall er hentet fra elektronisk innlevert årsregnskap fra 2025

*Det er ikke krav til at årsregnskapet m.v. som sendes til Regnskapsregisteret er undertegnet. Kontrollen på at dette er utført ligger hos revisor/enhetens øverste organ. Sikkerheten ivaretas ved at innsender har rolle/rettighet for innsending av årsregnskapet via Altinn, og ved at det bekreftes at årsregnskapet er fastsatt av kompetent organ.*

Brønnøysundregistrene, 18.03.2026



## Resultatregnskap

| Beløp i: NOK                                      | Note | 2025             | 2024              |
|---|------|------------------|-------------------|
| <b>RESULTATREGNSKAP</b>                           |      |                  |                   |
| <b>Inntekter</b>                                  |      |                  |                   |
| Salgsinntekt                                      |      | 68 112           | 21 767            |
| Leieinntekter                                     |      | 158 400          | 211 200           |
| Gevinst avgang anleggsmidler                      |      | 3 714 600        |                   |
| <b>Sum inntekter</b>                              |      | <b>3 941 112</b> | <b>232 967</b>    |
| <b>Kostnader</b>                                  |      |                  |                   |
| Lønn, arbeidsgiveravgift og sosiale kostnader     | 1    |                  |                   |
| Avskrivninger                                     | 2    |                  | 19 000            |
| Andre innkjøps, salgs og administrasjonskostnader |      | 255 816          | 787 302           |
| <b>Sum kostnader</b>                              |      | <b>255 816</b>   | <b>806 302</b>    |
| <b>Driftsresultat</b>                             |      | <b>3 685 296</b> | <b>-573 335</b>   |
| <b>Finansinntekter og finanskostnader</b>         |      |                  |                   |
| Annen renteinntekt                                |      | 9 247            |                   |
| <b>Sum finansinntekter</b>                        |      | <b>9 247</b>     |                   |
| Tap ved realisasjon av aksjer                     | 3    |                  | 399 999           |
| Annen rentekostnad                                |      | 122 625          | 147 816           |
| Annen rentekostnad                                |      | 179              | 400               |
| <b>Sum finanskostnader</b>                        |      | <b>122 805</b>   | <b>548 215</b>    |
| <b>Netto finans</b>                               |      | <b>-113 558</b>  | <b>-548 215</b>   |
| <b>Resultat før skattekostnad</b>                 |      | <b>3 571 738</b> | <b>-1 121 550</b> |
| Skattekostnad på resultat                         | 4    | 786 328          | -158 741          |
| <b>Årsresultat</b>                                | 5    | <b>2 785 410</b> | <b>-962 809</b>   |
| <b>Årsresultat etter minoritetsinteresser</b>     |      | <b>2 785 410</b> | <b>-962 809</b>   |
| <b>Totalresultat</b>                              |      | <b>2 785 410</b> | <b>-962 809</b>   |
| <b>Overføringer og disponeringer</b>              |      |                  |                   |



## Resultatregnskap

| <b>Beløp i: NOK</b>                      | <b>Note</b> | <b>2025</b>      | <b>2024</b>     |
|--|-------------|------------------|-----------------|
| Overføring overkurs                      |             |                  | -271 595        |
| Udekket tap                              |             | 412 622          | -412 622        |
| Overført annen egenkapital               |             | 2 372 789        | -278 593        |
| <b>Sum overføringer og disponeringer</b> |             | <b>2 785 410</b> | <b>-962 809</b> |



## Balanse

| Beløp i: NOK                                   | Note | 2025             | 2024             |
|--|------|------------------|------------------|
| <b>BALANSE - EIENDELER</b>                     |      |                  |                  |
| <b>Anleggsmidler</b>                           |      |                  |                  |
| <b>Immaterielle eiendeler</b>                  |      |                  |                  |
| Utsatt skattefordel                            | 4    |                  | 309 731          |
| <b>Sum immaterielle eiendeler</b>              |      |                  | <b>309 731</b>   |
| <b>Varige driftsmidler</b>                     |      |                  |                  |
| Transportmidler og utstyr                      | 2    |                  |                  |
| Driftsbygninger                                | 2    |                  | 1 239 000        |
| Inventar, innredning og utstyr                 | 2    |                  | 20 000           |
| Båt  | 2    |                  |                  |
| Tomt   | 2    |                  | 26 400           |
| <b>Sum varige driftsmidler</b>                 | 2    |                  | <b>1 285 400</b> |
| <b>Finansielle anleggsmidler</b>               |      |                  |                  |
| Investering i datterselskap                    | 3    | 1                | 1                |
| Investering i annet foretak i samme konsern    | 3    |                  |                  |
| <b>Sum finansielle anleggsmidler</b>           |      | <b>1</b>         | <b>1</b>         |
| <b>Sum anleggsmidler</b>                       |      | <b>1</b>         | <b>1 595 132</b> |
| <b>Omløpsmidler</b>                            |      |                  |                  |
| <b>Varer</b>                                   |      |                  |                  |
| <b>Fordringer</b>                              |      |                  |                  |
| Kundefordringer                                |      | 66 250           |                  |
| Andre kortsiktige fordringer                   | 6    | 223 045          | 2 482            |
| <b>Sum fordringer</b>                          | 6    | <b>289 295</b>   | <b>2 482</b>     |
| <b>Investeringer</b>                           |      |                  |                  |
| Aksjer og andeler i foretak i samme konsern    | 3    |                  |                  |
| <b>Bankinnskudd, kontanter og lignende</b>     |      |                  |                  |
| Kontanter og bankinnskudd                      |      | 2 893 219        | 99 927           |
| <b>Sum bankinnskudd, kontanter og lignende</b> |      | <b>2 893 219</b> | <b>99 927</b>    |



### Balanse

| Beløp i: NOK                             | Note | 2025             | 2024             |
|--|------|------------------|------------------|
| Sum omløpsmidler                         |      | 3 182 515        | 102 410          |
| <b>SUM EIENDELER</b>                     |      | <b>3 182 516</b> | <b>1 697 542</b> |
| <b>BALANSE - EGENKAPITAL OG GJELD</b>    |      |                  |                  |
| <b>Egenkapital</b>                       |      |                  |                  |
| <b>Innskutt egenkapital</b>              |      |                  |                  |
| Aksjekapital                             | 7    | 330 000          | 330 000          |
| <b>Sum innskutt egenkapital</b>          |      | <b>330 000</b>   | <b>330 000</b>   |
| <b>Opptjent egenkapital</b>              |      |                  |                  |
| Annen egenkapital                        |      | 2 042 376        |                  |
| Udekket tap                              |      |                  | 412 622          |
| <b>Sum opptjent egenkapital</b>          |      | <b>2 042 376</b> | <b>-412 622</b>  |
| <b>Sum egenkapital</b>                   | 5    | <b>2 372 376</b> | <b>-82 622</b>   |
| <b>Gjeld</b>                             |      |                  |                  |
| <b>Langsiktig gjeld</b>                  |      |                  |                  |
| Utsatt skatt                             | 4    | 383 404          |                  |
| <b>Sum avsetninger for forpliktelser</b> |      | <b>383 404</b>   |                  |
| <b>Annen langsiktig gjeld</b>            |      |                  |                  |
| Obligasjonslån                           |      |                  | 300 893          |
| Gjeld til kredittinstitusjoner           |      |                  | 1 439 040        |
| Gjeld til datterselskap                  | 6    |                  |                  |
| <b>Sum annen langsiktig gjeld</b>        |      |                  | <b>1 739 933</b> |
| <b>Sum langsiktig gjeld</b>              |      | <b>383 404</b>   | <b>1 739 933</b> |
| <b>Kortsiktig gjeld</b>                  |      |                  |                  |
| Konvertible lån                          |      | 3 130            | 21 839           |
| Leverandørgjeld                          | 6    |                  |                  |
| Betalbar skatt                           | 4    |                  |                  |
| Offentlig gjeld                          |      |                  | 6 690            |
| Utbytte                                  | 6    | 423 606          |                  |
| Annen kortsiktig gjeld                   |      |                  | 11 702           |



## Balanse

| <b>Beløp i: NOK</b>             | <b>Note</b> | <b>2025</b>      | <b>2024</b>      |
|---------------------------------|-------------|------------------|------------------|
| Sum kortsiktig gjeld            |             | 426 736          | 40 230           |
| <br>                            |             |                  |                  |
| Sum gjeld                       |             | 810 140          | 1 780 163        |
| <br>                            |             |                  |                  |
| <b>SUM EGENKAPITAL OG GJELD</b> |             | <b>3 182 516</b> | <b>1 697 542</b> |



## Brønnøysundregistrene

### ÅRSREGNSKAP FOR REGNSKAPSÅRET 2025 - GENERELL INFORMASJON

Journalnummer: 2026 340119

#### Virksomheten

Organisasjonsnummer: 995 216 523  
Organisasjonsform: Aksjeselskap  
Foretaksnavn: MATHUSET LOFOTEN AS  
Forretningsadresse: Store Hakammen  
8312 HENNINGSVÆR

#### Regnskapsår

Årsregnskapets periode: 01.01.2025 - 31.12.2025

#### Konsern

Morselskap i konsern: Ja  
Konsernregnskap lagt ved: Nei

#### Regnskapsregler

Regler for små foretak benyttet: Ja  
Benyttet ved utarbeidelsen av  
årsregnskapet: Regnskapslovens alminnelige regler

#### Årsregnskapet fastsatt av kompetent organ

Bekreftet av: Geir Robertsen  
Dato for fastsettelse av årsregnskapet: 09.03.2026

#### Revisjon

Selskapet har besluttet at årsregnskapet  
ikke skal revideres: Ja  
Årsregnskapet er utarbeidet av ekstern  
autorisert regnskapsfører: Ja  
Ekstern autorisert regnskapsfører har i  
løpet av regnskapsåret bistått ved den  
løpende regnskapsføringen eller utført  
andre tjenester for selskapet enn å  
utarbeide årsregnskapet: Ja

#### Grunnlag for avgivelse

År 2025: Årsregnskap er elektronisk innlevert.  
År 2024: Tall er hentet fra elektronisk innlevert årsregnskap fra 2025.

*Virksomheten sitt øverste organ er ansvarlig for at årsregnskapet er signert.  
Det er mulig å levere årsregnskap uten signatur fordi sikkerheten for rett  
rapportering er ivarettatt ved at innsenderen har rolle/rettighet for innsending  
i Altinn. Navnet på representanten, som bekrefter at årsregnskapet er godkjent,  
er i tillegg oppgitt.*

Brønnøysundregistrene, 17.03.2026

---

Brønnøysundregistrene  
Postadresse: Postboks 900, 8910 Brønnøysund  
Telefon: 75 00 75 00  
E-post: firmapost@brreg.no Internett: www.brreg.no  
Organisasjonsnummer: 974 760 673



Organisasjonsnr: 995 216 523  
MATHUSET LOFOTEN AS

## RESULTATREGNSKAP

| Beløp i: NOK   | Note | 2025             | 2024              |
|--|------|------------------|-------------------|
| <b>RESULTATREGNSKAP</b>                              |      |                  |                   |
| <b>Inntekter</b>                                     |      |                  |                   |
| Salgsinntekt   |      | 68 112           | 21 767            |
| Leieinntekter  |      | 158 400          | 211 200           |
| Gevinst avgang<br>anleggsmidler                      |      | 3 714 600        |                   |
| <b>Sum inntekter</b>                                 |      | <b>3 941 112</b> | <b>232 967</b>    |
| <b>Kostnader</b>                                     |      |                  |                   |
| Lønn, arbeidsgiveravgift<br>og sosiale kostnader     | 1    |                  |                   |
| Avskrivninger  | 2    |                  | 19 000            |
| Andre innkjøps, salgs og<br>administrasjonskostnader |      | 255 816          | 787 302           |
| <b>Sum kostnader</b>                                 |      | <b>255 816</b>   | <b>806 302</b>    |
| <b>Driftsresultat</b>                                |      | <b>3 685 296</b> | <b>-573 335</b>   |
| <b>Finansinntekter og<br/>finanskostnader</b>        |      |                  |                   |
| Annen renteinntekt                                   |      | 9 247            |                   |
| <b>Sum finansinntekter</b>                           |      | <b>9 247</b>     |                   |
| Tap ved realisasjon av<br>aksjer                     | 3    |                  | 399 999           |
| Annen rentekostnad                                   |      | 122 625          | 147 816           |
| Annen rentekostnad                                   |      | 179              | 400               |
| <b>Sum finanskostnader</b>                           |      | <b>122 805</b>   | <b>548 215</b>    |
| <b>Netto finans</b>                                  |      | <b>-113 558</b>  | <b>-548 215</b>   |
| <b>Resultat før skattekostnad</b>                    |      | <b>3 571 738</b> | <b>-1 121 550</b> |
| Skattekostnad på resultat                            | 4    | 786 328          | -158 741          |
| <b>Årsresultat</b>                                   | 5    | <b>2 785 410</b> | <b>-962 809</b>   |
| <b>Årsresultat etter<br/>minoritetsinteresser</b>    |      | <b>2 785 410</b> | <b>-962 809</b>   |
| <b>Totalresultat</b>                                 |      | <b>2 785 410</b> | <b>-962 809</b>   |
| <b>Overføringer og<br/>disponeringer</b>             |      |                  |                   |
| Overføring overkurs                                  |      |                  | -271 595          |
| Udekket tap  |      | 412 622          | -412 622          |
| Overført annen egenkapital                           |      | 2 372 789        | -278 593          |
| <b>Sum overføringer og<br/>disponeringer</b>         |      | <b>2 785 410</b> | <b>-962 809</b>   |



Organisasjonsnr: 995 216 523  
MATHUSET LOFOTEN AS

## BALANSE

| Beløp i: NOK                                   | Note     | 2025             | 2024             |
|--|----------|------------------|------------------|
| <b>BALANSE - EIENDELER</b>                     |          |                  |                  |
| <b>Anleggsmidler</b>                           |          |                  |                  |
| <b>Immaterielle eiendeler</b>                  |          |                  |                  |
| Utsatt skattefordel                            | 4        |                  | 309 731          |
| <b>Sum immaterielle eiendeler</b>              |          |                  | <b>309 731</b>   |
| <b>Varige driftsmidler</b>                     |          |                  |                  |
| Transportmidler og utstyr                      | 2        |                  |                  |
| Driftsbygninger                                | 2        |                  | 1 239 000        |
| Inventar, innredning og utstyr                 | 2        |                  | 20 000           |
| Båt  | 2        |                  |                  |
| Tomt   | 2        |                  | 26 400           |
| <b>Sum varige driftsmidler</b>                 | <b>2</b> |                  | <b>1 285 400</b> |
| <b>Finansielle anleggsmidler</b>               |          |                  |                  |
| Investering i datterselskap                    | 3        | 1                | 1                |
| Investering i annet foretak i samme konsern    | 3        |                  |                  |
| <b>Sum finansielle anleggsmidler</b>           |          | <b>1</b>         | <b>1</b>         |
| <b>Sum anleggsmidler</b>                       |          | <b>1</b>         | <b>1 595 132</b> |
| <b>Omløpsmidler</b>                            |          |                  |                  |
| <b>Varer</b>                                   |          |                  |                  |
| <b>Fordringer</b>                              |          |                  |                  |
| Kundefordringer                                |          | 66 250           |                  |
| Andre kortsiktige fordringer                   | 6        | 223 045          | 2 482            |
| <b>Sum fordringer</b>                          | <b>6</b> | <b>289 295</b>   | <b>2 482</b>     |
| <b>Investeringer</b>                           |          |                  |                  |
| Aksjer og andeler i foretak i samme konsern    | 3        |                  |                  |
| <b>Bankinnskudd, kontanter og lignende</b>     |          |                  |                  |
| Kontanter og bankinnskudd                      |          | 2 893 219        | 99 927           |
| <b>Sum bankinnskudd, kontanter og lignende</b> |          | <b>2 893 219</b> | <b>99 927</b>    |
| <b>Sum omløpsmidler</b>                        |          | <b>3 182 515</b> | <b>102 410</b>   |
| <b>SUM EIENDELER</b>                           |          | <b>3 182 516</b> | <b>1 697 542</b> |
| <b>BALANSE - EGENKAPITAL OG GJELD</b>          |          |                  |                  |



|  |          |                  |                  |
|--|----------|------------------|------------------|
| <b>Egenkapital</b>                       |          |                  |                  |
| <b>Innskutt egenkapital</b>              |          |                  |                  |
| Aksjekapital                             | 7        | 330 000          | 330 000          |
| <b>Sum innskutt egenkapital</b>          |          | <b>330 000</b>   | <b>330 000</b>   |
| <b>Opptjent egenkapital</b>              |          |                  |                  |
| Annen egenkapital                        |          | 2 042 376        |                  |
| Udekket tap                              |          |                  | 412 622          |
| <b>Sum opptjent egenkapital</b>          |          | <b>2 042 376</b> | <b>-412 622</b>  |
| <b>Sum egenkapital</b>                   | <b>5</b> | <b>2 372 376</b> | <b>-82 622</b>   |
| <b>Gjeld</b>                             |          |                  |                  |
| <b>Langsiktig gjeld</b>                  |          |                  |                  |
| Utsatt skatt                             | 4        | 383 404          |                  |
| <b>Sum avsetninger for forpliktelser</b> |          | <b>383 404</b>   |                  |
| <b>Annen langsiktig gjeld</b>            |          |                  |                  |
| Obligasjonslån                           |          |                  | 300 893          |
| Gjeld til kredittinstitusjoner           |          |                  | 1 439 040        |
| Gjeld til datterselskap                  | 6        |                  |                  |
| <b>Sum annen langsiktig gjeld</b>        |          |                  | <b>1 739 933</b> |
| <b>Sum langsiktig gjeld</b>              |          | <b>383 404</b>   | <b>1 739 933</b> |
| <b>Kortsiktig gjeld</b>                  |          |                  |                  |
| Konvertible lån                          |          | 3 130            | 21 839           |
| Leverandørgjeld                          | 6        |                  |                  |
| Betalbar skatt                           | 4        |                  |                  |
| Offentlig gjeld                          |          |                  | 6 690            |
| Utbytte                                  | 6        | 423 606          |                  |
| Annen kortsiktig gjeld                   |          |                  | 11 702           |
| <b>Sum kortsiktig gjeld</b>              |          | <b>426 736</b>   | <b>40 230</b>    |
| <b>Sum gjeld</b>                         |          | <b>810 140</b>   | <b>1 780 163</b> |
| <b>SUM EGENKAPITAL OG GJELD</b>          |          | <b>3 182 516</b> | <b>1 697 542</b> |



Organisasjonsnr: 995 216 523  
MATHUSET LOFOTEN AS

NOTEOPPLYSNINGER - SELSKAP

- alle poster oppgitt i hele tall

Note

Antall årsverk i regnskapsåret  
0.00



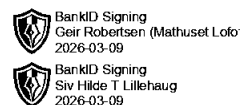
**ÅRSREGNSKAP**

**FOR**

**Mathuset Lofoten AS**

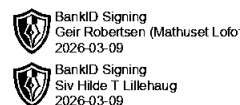
**2025**





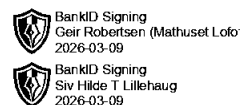
Mathuset Lofoten AS  
8312 HENNINGSVÆR  
Org.nr. 995 216 523

| RESULTATREGNSKAP                                  | Note | 2025             | 2024              |
|---|------|------------------|-------------------|
| <b>Driftsinntekter og driftskostnader</b>         |      |                  |                   |
| Salgsinntekt                                      |      | 68 112           | 21 767            |
| Leieinntekter                                     |      | 158 400          | 211 200           |
| Gevinst avgang anleggsmidler                      |      | 3 714 600        | 0                 |
| Sum inntekter                                     |      | <u>3 941 112</u> | <u>232 967</u>    |
| Avskrivninger                                     | 2    | 0                | 19 000            |
| Andre innkjøps, salgs og administrasjonskostnader |      | 255 816          | 787 302           |
| Sum driftskostnader                               |      | <u>255 816</u>   | <u>806 302</u>    |
| Driftsresultat                                    |      | <u>3 685 296</u> | <u>-573 335</u>   |
| <b>Finansinntekter og finanskostnader</b>         |      |                  |                   |
| Annens finansinntekt                              |      | 9 247            | 0                 |
| Tap ved realisasjon av aksjer                     | 3    | 0                | 399 999           |
| Annens finanskostnad                              |      | 122 625          | 147 816           |
| Annens rentekostnad                               |      | 179              | 400               |
| Resultat av finansposter                          |      | <u>-113 558</u>  | <u>-548 215</u>   |
| Resultat før skattekostnad                        |      | <u>3 571 738</u> | <u>-1 121 550</u> |
| Skattekostnad på resultat                         | 4    | 786 328          | -158 741          |
| Årsresultat                                       | 5    | <u>2 785 410</u> | <u>-962 809</u>   |
| <b>Overføringer</b>                               |      |                  |                   |
| Overført til dekning av tidligere udekket tap     |      | 412 622          | 0                 |
| Overført annen egenkapital                        |      | 2 372 789        | -278 593          |
| Fremført som udekket tap                          |      | 0                | -412 622          |
| Overføring overkurs                               |      | 0                | -271 595          |
| Sum overføringer                                  |      | <u>2 785 410</u> | <u>-962 809</u>   |



Mathuset Lofoten AS  
8312 HENNINGSVÆR  
Org.nr. 995 216 523

| BALANSE PR. 31. DESEMBER       | Note | 2025      | 2024      |
|--------------------------------|------|-----------|-----------|
| <b>Eiendeler</b>               |      |           |           |
| <b>Anleggsmidler</b>           |      |           |           |
| Utsatt skattefordel            | 4    | 0         | 309 731   |
| Sum immaterielle eiendeler     |      | 0         | 309 731   |
| <b>Varige driftsmidler</b>     |      |           |           |
| Driftsbygninger                | 2    | 0         | 1 239 000 |
| Inventar, innredning og utstyr | 2    | 0         | 20 000    |
| Tomt                           | 2    | 0         | 26 400    |
| Sum varige driftsmidler        | 2    | 0         | 1 285 400 |
| Aksjer Lofotmat AS             | 3    | 1         | 1         |
| Sum anleggsmidler              |      | 1         | 1 595 132 |
| <b>Omløpsmidler</b>            |      |           |           |
| <b>Fordringer</b>              |      |           |           |
| Kundefordringer                |      | 66 250    | 0         |
| Andre kortsiktige fordringer   | 6    | 223 045   | 2 482     |
| Sum fordringer                 | 6    | 289 295   | 2 482     |
| Kontanter og bankinnskudd      |      | 2 893 219 | 99 927    |
| Sum omløpsmidler               |      | 3 182 515 | 102 410   |
| Sum eiendeler                  |      | 3 182 516 | 1 697 542 |



Mathuset Lofoten AS  
8312 HENNINGSVÆR  
Org.nr. 995 216 523

| BALANSE PR. 31. DESEMBER   | Note | 2025             | 2024             |
|----------------------------|------|------------------|------------------|
| Egenkapital og gjeld       |      |                  |                  |
| Egenkapital                |      |                  |                  |
| Aksjekapital               | 7    | 330 000          | 330 000          |
| Sum innskutt egenkapital   |      | <u>330 000</u>   | <u>330 000</u>   |
| Opptjent egenkapital       |      |                  |                  |
| Annen egenkapital          |      | 2 042 376        | 0                |
| Udekket tap                |      | 0                | 412 622          |
| Annen egenkapital          |      | <u>2 042 376</u> | <u>-412 622</u>  |
| Sum opptjent egenkapital   | 5    | <u>2 372 376</u> | <u>-82 622</u>   |
| Gjeld                      |      |                  |                  |
| Utsatt skatt               | 4    | 383 404          | 0                |
| Gjeld til Eier             |      | 0                | 300 893          |
| Gjeld til SNN              |      | 0                | 1 439 040        |
| Sum annen langsiktig gjeld |      | <u>0</u>         | <u>1 739 933</u> |
| Kortsiktig gjeld           |      |                  |                  |
| Leverandørgjeld            |      | 3 130            | 21 839           |
| Offentlig gjeld            |      | 0                | 6 690            |
| Gjeld til datterselskap    | 6    | 423 606          | 0                |
| Annen kortsiktig gjeld     |      | 0                | 11 702           |
| Sum kortsiktig gjeld       |      | <u>426 736</u>   | <u>40 230</u>    |
| Sum gjeld                  |      | <u>810 140</u>   | <u>1 780 163</u> |
| Sum egenkapital og gjeld   |      | <u>3 182 516</u> | <u>1 697 542</u> |

Henningsvær,  
Styret i Mathuset Lofoten AS

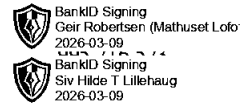
Geir Robertsen  
Styrets leder

Siv Hilde Hansen Lillehaug  
Daglig leder/Styremedlem



Mathuset Lofoten AS

Regnskapsprinsipper



Årsregnskapet er satt opp i samsvar med regnskapsloven og NRS 8 - God regnskapsskikk for små foretak.

#### Art av virksomheten og hvordan den drives

Selskapets virksomhet består av utleie av fast eiendom, og drives i Henningsvær

#### Driftsinntekter

Inntektsføring ved salg av varer skjer på leveringstidspunktet. Tjenester inntektsføres etter hvert som de leveres.

#### Skatt

Skattekostnaden i resultatregnskapet omfatter både periodens betalbare skatt og endring i utsatt skatt. Utsatt skatt er beregnet med 22 % på grunnlag av de midlertidige forskjeller som eksisterer mellom regnskapsmessige og skattemessige verdier, samt ligningsmessig underskudd til fremføring ved utgangen av regnskapsåret. Skatteøkende og skattereduserende midlertidige forskjeller som reverseres eller kan reverseres i samme periode er utlignet og nettoført.

#### Klassifisering og vurdering av omløpsmidler

Omløpsmidler og kortsiktig gjeld omfatter normalt poster som forfaller til betaling innen ett år etter balansedagen, samt poster som knytter seg til varekretsløpet. Omløpsmidler vurderes til laveste verdi av anskaffelseskost og virkelig verdi.

#### Aksjer i datterselskap

Investeringer i datterselskap er vurdert etter kostmetoden ettersom konsernet samlet ikke overstiger grensen for små foretak.

#### Fordringer

Kundefordringer og andre fordringer oppføres til pålydende etter fradrag for avsetning til forventet tap. Avsetning til tap gjøres på grunnlag av en individuell vurdering av de enkelte fordringene.

#### Note 1 Lønnskostnader

Mathuset Lofoten AS har ikke hatt lønns- eller personalkostnader i 2025 og det foreligger heller ingen slike forpliktelser.

Det er ikke gitt lån eller andre sikkerhetsstillelser til daglig leder, aksjonærer eller andre.

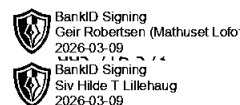
Mathuset Lofoten AS

Side 5



Mathuset Lofoten AS

Note 2 Anleggsmidler



|                                    | Biler | Bygninger og tomter        | Maskiner og anlegg |
|------------------------------------|-------|----------------------------|--------------------|
| Anskaffelseskost pr. 01.01.25      |       | 1 632 560                  | 213 392            |
| - Avgang i året                    |       | 2 114 628                  | 213 364            |
| = Anskaffelseskost 31.12.25        |       | -482 068                   | 28                 |
| Akkumulerte avskrivninger 31.12.25 |       | -482 068                   | 28                 |
| = Bokført verdi 31.12.25           |       | 0                          | 0                  |
| Økonomisk levetid                  | 5 år  | 25 år                      | 5-20 år            |
|                                    |       | Driftsløsøre, inventar ol. | Sum                |
| Anskaffelseskost pr. 01.01.25      |       | 407 024                    | 2 252 976          |
| - Avgang i året                    |       |                            | 2 327 992          |
| = Anskaffelseskost 31.12.25        |       | 407 024                    | -75 016            |
| Akkumulerte avskrivninger 31.12.25 |       | 407 024                    | -75 016            |
| = Bokført verdi 31.12.25           |       | 0                          | 0                  |
| Økonomisk levetid                  |       | 5 år                       |                    |

Selskapets eiendom med tilhørende driftsmidler er solgt i november -25

Note 3 Datterselskap, TS og FKV

|             | Kontor-kommune | Eier-andel | Stemme-andel | Anskaffelses kost | Andel egenkapital | Andel resultat |
|-------------|----------------|------------|--------------|-------------------|-------------------|----------------|
| DS/FKV/TS   |                |            |              |                   |                   |                |
| Lofotmat AS |                | 100,0%     | 100,0%       | 400 000           | -691 823          | 301 579        |
| Sum         |                |            |              | 400 000           | -691 823          | 301 579        |

Selskapets datterselskap Lofotmat har i flere år gått med underskudd. Pr 31.12.2024 har en derfor valgt og nedskrive aksjene fra kr 400.000 til kr 1,-

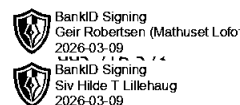
Selv om resultatet for 2025 er positivt har selskapet fortsatt tapt egenkapitalen

Mathuset Lofoten AS

Side 6



Mathuset Lofoten AS



## Note 4 Skatt

| Årets skattekostnad                      | 2025           | 2024            |
|--|----------------|-----------------|
| Resultatført skatt på ordinært resultat: |                |                 |
| Betalbar skatt                           | 93 193         | 0               |
| Endring i utsatt skatt                   | 693 135        | -158 741        |
| <b>Skattekostnad ordinært resultat</b>   | <b>786 328</b> | <b>-158 741</b> |
| Skattepliktig inntekt:                   |                |                 |
| Resultat før skatt                       | 3 571 738      | -1 121 550      |
| Permanente forskjeller                   | 0              | 399 999         |
| Endring i midlertidige forskjeller       | -2 883 232     | 573 618         |
| Avgitt konsernbidrag                     | -423 606       | 0               |
| Anvendelse av fremførbart underskudd     | -264 900       | 0               |
| <b>Skattepliktig inntekt</b>             | <b>0</b>       | <b>-147 934</b> |
| Betalbar skatt i balansen:               |                |                 |
| Betalbar skatt på årets resultat         | 93 193         | 0               |
| Betalbar skatt på avgitt konsernbidrag   | -93 193        | 0               |
| <b>Sum betalbar skatt i balansen</b>     | <b>0</b>       | <b>0</b>        |

Skatteeffekten av midlertidige forskjeller som har gitt opphav til utsatt skatt og utsatte skattefordeler, spesifisert på typer av midlertidige forskjeller

|   | 2025             | 2024              | Endring           |
|---|------------------|-------------------|-------------------|
| Varige driftsmidler                             | 0                | -517 033          | -517 033          |
| Fordringer                                      | -623 455         | -623 455          | 0                 |
| Gevinst – og tapskonto                          | 2 366 199        | 0                 | -2 366 199        |
| <b>Sum</b>                                      | <b>1 742 744</b> | <b>-1 140 488</b> | <b>-2 883 232</b> |
| <b>Akkumulert fremførbart underskudd</b>        | <b>0</b>         | <b>-264 900</b>   | <b>-264 900</b>   |
| <b>Grunnlag for utsatt skatt / skattefordel</b> | <b>1 742 744</b> | <b>-1 405 388</b> | <b>-3 148 132</b> |
| <b>Utsatt skatt / skattefordel (22 %)</b>       | <b>383 404</b>   | <b>-309 185</b>   | <b>-692 589</b>   |

## Note 5 Egenkapital

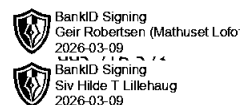
|                      | Aksjekapital   | Udekket tap | Annen egenkapital | Sum egenkapital  |
|----------------------|----------------|-------------|-------------------|------------------|
| Pr. 31.12.2024       | 330 000        | -412 622    | 0                 | -82 622          |
| Årets resultat       |                | 412 622     | 2 372 789         | 2 785 410        |
| Konsernbidrag avgitt |                |             | -330 413          | -330 413         |
| <b>Pr 31.12.2025</b> | <b>330 000</b> | <b>0</b>    | <b>2 042 376</b>  | <b>2 372 376</b> |

Mathuset Lofoten AS

Side 7



Mathuset Lofoten AS



Note 6 Mellomværende med selskap i samme konsern

|  | 2025           | 2024     |
|--|----------------|----------|
| <b>Fordringer</b>                                  |                |          |
| Lån til datterselskap Lofotmat AS                  | 825 111        | 625 937  |
| Nedskrivning av fordring datterselskap Lofotmat AS | -625 937       | -625 937 |
| <b>Sum</b>   | <b>199 174</b> | <b>0</b> |
| <b>Gjeld</b>                                       |                |          |
| Annen kortsiktig gjeld konsern                     | 423 606        | 0        |
| <b>Sum</b>   | <b>423 606</b> | <b>0</b> |

Med bakgrunn i Lofotmat AS sine siste års resultater og egenkapitalsituasjon har en valgt og nedskrive fordringen på Lofotmat AS pr 31.12.2024. Selskapet har for 2025 positivt resultat, så en har derfor valgt og ikke avsette for tap i 2025 mot datterselskap

Note 7 Aksjonærer

Aksjekapitalen i Mathuset Lofoten AS pr. 31.12 består av:

|                 | Antall     | Pålydende | Bokført        |
|-----------------|------------|-----------|----------------|
| Ordinære aksjer | 300        | 1 100,0   | 330 000        |
| <b>Sum</b>      | <b>300</b> |           | <b>330 000</b> |

Eierstruktur

De største aksjonærene i % pr. 31.12 var:

|                             | Ordinære   | Eierandel    | Stemmeandel  |
|-----------------------------|------------|--------------|--------------|
| Geir Robertsen              | 150        | 50,0         | 50,0         |
| Siv Hilde Hansen Lillehaug  | 150        | 50,0         | 50,0         |
| <b>Totalt antall aksjer</b> | <b>300</b> | <b>100,0</b> | <b>100,0</b> |

Aksjer eiet av medlemmer i styret og daglig leder:

| Navn                        | Verv                     | Ordinære   |
|-----------------------------|--------------------------|------------|
| Geir Robertsen              | Styrets leder            | 150        |
| Siv Hilde Hansen Lillehaug  | Daglig leder/Styremedlem | 150        |
| <b>Totalt antall aksjer</b> |                          | <b>300</b> |

Selskapet eier ikke egne aksjer



**ÅRSREGNSKAP**  
**FOR**  
**Mathuset Lofoten AS**  
**2025**





Mathuset Lofoten AS  
8312 HENNINGSVÆR  
Org.nr. 995 216 523

| RESULTATREGNSKAP                                  | Note | 2025             | 2024              |
|---|------|------------------|-------------------|
| <b>Driftsinntekter og driftskostnader</b>         |      |                  |                   |
| Salgsinntekt                                      |      | 68 112           | 21 767            |
| Leieinntekter                                     |      | 158 400          | 211 200           |
| Gevinst avgang anleggsmidler                      |      | 3 714 600        | 0                 |
| Sum inntekter                                     |      | <u>3 941 112</u> | <u>232 967</u>    |
| Avskrivninger                                     | 2    | 0                | 19 000            |
| Andre innkjøps, salgs og administrasjonskostnader |      | 255 816          | 787 302           |
| Sum driftskostnader                               |      | <u>255 816</u>   | <u>806 302</u>    |
| Driftsresultat                                    |      | <u>3 685 296</u> | <u>-573 335</u>   |
| <b>Finansinntekter og finanskostnader</b>         |      |                  |                   |
| Annens finansinntekt                              |      | 9 247            | 0                 |
| Tap ved realisasjon av aksjer                     | 3    | 0                | 399 999           |
| Annens finanskostnad                              |      | 122 625          | 147 816           |
| Annens rentekostnad                               |      | 179              | 400               |
| Resultat av finansposter                          |      | <u>-113 558</u>  | <u>-548 215</u>   |
| Resultat før skattekostnad                        |      | <u>3 571 738</u> | <u>-1 121 550</u> |
| Skattekostnad på resultat                         | 4    | 786 328          | -158 741          |
| Årsresultat                                       | 5    | <u>2 785 410</u> | <u>-962 809</u>   |
| <b>Overføringer</b>                               |      |                  |                   |
| Overført til dekning av tidligere udekket tap     |      | 412 622          | 0                 |
| Overført annen egenkapital                        |      | 2 372 789        | -278 593          |
| Fremført som udekket tap                          |      | 0                | -412 622          |
| Overføring overkurs                               |      | 0                | -271 595          |
| Sum overføringer                                  |      | <u>2 785 410</u> | <u>-962 809</u>   |



Mathuset Lofoten AS  
8312 HENNINGSVÆR  
Org.nr. 995 216 523

| BALANSE PR. 31. DESEMBER       | Note | 2025      | 2024      |
|--------------------------------|------|-----------|-----------|
| Eiendeler                      |      |           |           |
| Anleggsmidler                  |      |           |           |
| Utsatt skattefordel            | 4    | 0         | 309 731   |
| Sum immaterielle eiendeler     |      | 0         | 309 731   |
| Varige driftsmidler            |      |           |           |
| Driftsbygninger                | 2    | 0         | 1 239 000 |
| Inventar, innredning og utstyr | 2    | 0         | 20 000    |
| Tomt                           | 2    | 0         | 26 400    |
| Sum varige driftsmidler        | 2    | 0         | 1 285 400 |
| Aksjer Lofotmat AS             | 3    | 1         | 1         |
| Sum anleggsmidler              |      | 1         | 1 595 132 |
| Omløpsmidler                   |      |           |           |
| Fordringer                     |      |           |           |
| Kundefordringer                |      | 66 250    | 0         |
| Andre kortsiktige fordringer   | 6    | 223 045   | 2 482     |
| Sum fordringer                 | 6    | 289 295   | 2 482     |
| Kontanter og bankinnskudd      |      | 2 893 219 | 99 927    |
| Sum omløpsmidler               |      | 3 182 515 | 102 410   |
| Sum eiendeler                  |      | 3 182 516 | 1 697 542 |



Mathuset Lofoten AS  
8312 HENNINGSVÆR  
Org.nr. 995 216 523

| BALANSE PR. 31. DESEMBER   | Note | 2025             | 2024             |
|----------------------------|------|------------------|------------------|
| Egenkapital og gjeld       |      |                  |                  |
| Egenkapital                |      |                  |                  |
| Aksjekapital               | 7    | 330 000          | 330 000          |
| Sum innskutt egenkapital   |      | <u>330 000</u>   | <u>330 000</u>   |
| Opptjent egenkapital       |      |                  |                  |
| Annen egenkapital          |      | 2 042 376        | 0                |
| Udekket tap                |      | 0                | 412 622          |
| Annen egenkapital          |      | <u>2 042 376</u> | <u>-412 622</u>  |
| Sum opptjent egenkapital   | 5    | <u>2 372 376</u> | <u>-82 622</u>   |
| Gjeld                      |      |                  |                  |
| Utsatt skatt               | 4    | 383 404          | 0                |
| Gjeld til Eier             |      | 0                | 300 893          |
| Gjeld til SNN              |      | 0                | 1 439 040        |
| Sum annen langsiktig gjeld |      | <u>0</u>         | <u>1 739 933</u> |
| Kortsiktig gjeld           |      |                  |                  |
| Leverandørgjeld            |      | 3 130            | 21 839           |
| Offentlig gjeld            |      | 0                | 6 690            |
| Gjeld til datterselskap    | 6    | 423 606          | 0                |
| Annen kortsiktig gjeld     |      | 0                | 11 702           |
| Sum kortsiktig gjeld       |      | <u>426 736</u>   | <u>40 230</u>    |
| Sum gjeld                  |      | <u>810 140</u>   | <u>1 780 163</u> |
| Sum egenkapital og gjeld   |      | <u>3 182 516</u> | <u>1 697 542</u> |

Henningsvær, 09.03.2026  
Styret i Mathuset Lofoten AS

Geir Robertsen  
Styrets leder

Siv Hilde Hansen Lillehaug  
Daglig leder/Styremedlem



Mathuset Lofoten AS

995 216 523

## Regnskapsprinsipper

Årsregnskapet er satt opp i samsvar med regnskapsloven og NRS 8 - God regnskapsskikk for små foretak.

### Art av virksomheten og hvordan den drives

Selskapets virksomhet består av utleie av fast eiendom, og drives i Henningsvær

### Driftsinntekter

Inntektsføring ved salg av varer skjer på leveringstidspunktet. Tjenester inntektsføres etter hvert som de leveres.

### Skatt

Skattekostnaden i resultatregnskapet omfatter både periodens betalbare skatt og endring i utsatt skatt. Utsatt skatt er beregnet med 22 % på grunnlag av de midlertidige forskjeller som eksisterer mellom regnskapsmessige og skattemessige verdier, samt ligningsmessig underskudd til fremføring ved utgangen av regnskapsåret. Skatteøkende og skattereduserende midlertidige forskjeller som reverseres eller kan reverseres i samme periode er utlignet og nettoført.

### Klassifisering og vurdering av omløpsmidler

Omløpsmidler og kortsiktig gjeld omfatter normalt poster som forfaller til betaling innen ett år etter balansedagen, samt poster som knytter seg til varekretsløpet. Omløpsmidler vurderes til laveste verdi av anskaffelseskost og virkelig verdi.

### Aksjer i datterselskap

Investeringer i datterselskap er vurdert etter kostmetoden ettersom konsernet samlet ikke overstiger grensen for små foretak.

### Fordringer

Kundefordringer og andre fordringer oppføres til pålydende etter fradrag for avsetning til forventet tap. Avsetning til tap gjøres på grunnlag av en individuell vurdering av de enkelte fordringene.

## Note 1 Lønnskostnader

Mathuset Lofoten AS har ikke hatt lønns- eller personalkostnader i 2025 og det foreligger heller ingen slike forpliktelser.

Det er ikke gitt lån eller andre sikkerhetsstillelser til daglig leder, aksjonærer eller andre.

Mathuset Lofoten AS

Side 5



Mathuset Lofoten AS

995 216 523

## Note 2 Anleggsmidler

|                                    | Biler | Bygninger og tomter | Maskiner og anlegg |
|------------------------------------|-------|---------------------|--------------------|
| Anskaffelseskost pr. 01.01.25      |       | 1 632 560           | 213 392            |
| - Avgang i året                    |       | 2 114 628           | 213 364            |
| = Anskaffelseskost 31.12.25        |       | -482 068            | 28                 |
| Akkumulerte avskrivninger 31.12.25 |       | -482 068            | 28                 |
| = Bokført verdi 31.12.25           |       | 0                   | 0                  |
| Økonomisk levetid                  | 5 år  | 25 år               | 5-20 år            |

|                                    | Driftsløsøre, inventar ol. | Sum       |
|------------------------------------|----------------------------|-----------|
| Anskaffelseskost pr. 01.01.25      | 407 024                    | 2 252 976 |
| - Avgang i året                    |                            | 2 327 992 |
| = Anskaffelseskost 31.12.25        | 407 024                    | -75 016   |
| Akkumulerte avskrivninger 31.12.25 | 407 024                    | -75 016   |
| = Bokført verdi 31.12.25           | 0                          | 0         |
| Økonomisk levetid                  | 5 år                       |           |

Selskapets eiendom med tilhørende driftsmidler er solgt i november -25

## Note 3 Datterselskap, TS og FKV

|             | Kontor-kommune | Eier-andel | Stemme-andel | Anskaffelses kost | Andel egenkapital | Andel resultat |
|-------------|----------------|------------|--------------|-------------------|-------------------|----------------|
| DS/FKV/TS   |                |            |              |                   |                   |                |
| Lofotmat AS |                | 100,0%     | 100,0%       | 400 000           | -691 823          | 301 579        |
| Sum         |                |            |              | 400 000           | -691 823          | 301 579        |

Selskapets datterselskap Lofotmat har i flere år gått med underskudd. Pr 31.12.2024 har en derfor valgt og nedskrive aksjene fra kr 400.000 til kr 1,-

Selv om resultatet for 2025 er positivt har selskapet fortsatt tapt egenkapitalen

Mathuset Lofoten AS

Side 6



Mathuset Lofoten AS

995 216 523

## Note 4 Skatt

| Årets skattekostnad                      | 2025       | 2024       |
|--|------------|------------|
| Resultatført skatt på ordinært resultat: |            |            |
| Betalbar skatt                           | 93 193     | 0          |
| Endring i utsatt skatt                   | 693 135    | -158 741   |
| Skattekostnad ordinært resultat          | 786 328    | -158 741   |
| Skattepliktig inntekt:                   |            |            |
| Resultat før skatt                       | 3 571 738  | -1 121 550 |
| Permanente forskjeller                   | 0          | 399 999    |
| Endring i midlertidige forskjeller       | -2 883 232 | 573 618    |
| Avgitt konsernbidrag                     | -423 606   | 0          |
| Anvendelse av fremførbart underskudd     | -264 900   | 0          |
| Skattepliktig inntekt                    | 0          | -147 934   |
| Betalbar skatt i balansen:               |            |            |
| Betalbar skatt på årets resultat         | 93 193     | 0          |
| Betalbar skatt på avgitt konsernbidrag   | -93 193    | 0          |
| Sum betalbar skatt i balansen            | 0          | 0          |

Skatteeffekten av midlertidige forskjeller som har gitt opphav til utsatt skatt og utsatte skattefordeler, spesifisert på typer av midlertidige forskjeller

|  | 2025      | 2024       | Endring    |
|--|-----------|------------|------------|
| Varige driftsmidler                      | 0         | -517 033   | -517 033   |
| Fordringer                               | -623 455  | -623 455   | 0          |
| Gevinst – og tapskonto                   | 2 366 199 | 0          | -2 366 199 |
| Sum                                      | 1 742 744 | -1 140 488 | -2 883 232 |
| Akkumulert fremførbart underskudd        | 0         | -264 900   | -264 900   |
| Grunnlag for utsatt skatt / skattefordel | 1 742 744 | -1 405 388 | -3 148 132 |
| Utsatt skatt / skattefordel (22 %)       | 383 404   | -309 185   | -692 589   |

## Note 5 Egenkapital

|                      | Aksjekapital | Udekket tap | Annen egenkapital | Sum egenkapital |
|----------------------|--------------|-------------|-------------------|-----------------|
| Pr. 31.12.2024       | 330 000      | -412 622    | 0                 | -82 622         |
| Årets resultat       |              | 412 622     | 2 372 789         | 2 785 410       |
| Konsernbidrag avgitt |              |             | -330 413          | -330 413        |
| Pr 31.12.2025        | 330 000      | 0           | 2 042 376         | 2 372 376       |

Mathuset Lofoten AS

Side 7



Mathuset Lofoten AS

995 216 523

Note 6 Mellomværende med selskap i samme konsern

|  | 2025           | 2024     |
|--|----------------|----------|
| <b>Fordringer</b>                                  |                |          |
| Lån til datterselskap Lofotmat AS                  | 825 111        | 625 937  |
| Nedskrivning av fordring datterselskap Lofotmat AS | -625 937       | -625 937 |
| <b>Sum</b>   | <b>199 174</b> | <b>0</b> |
| <b>Gjeld</b>                                       |                |          |
| Annen kortsiktig gjeld konsern                     | 423 606        | 0        |
| <b>Sum</b>   | <b>423 606</b> | <b>0</b> |

Med bakgrunn i Lofotmat AS sine siste års resultater og egenkapitalsituasjon har en valgt og nedskrive fordringen på Lofotmat AS pr 31.12.2024. Selskapet har for 2025 positivt resultat, så en har derfor valg og ikke avsette for tap i 2025 mot datterselskap

Note 7 Aksjonærer

Aksjekapitalen i Mathuset Lofoten AS pr. 31.12 består av:

|                 | Antall     | Pålydende | Bokført        |
|-----------------|------------|-----------|----------------|
| Ordinære aksjer | 300        | 1 100,0   | 330 000        |
| <b>Sum</b>      | <b>300</b> |           | <b>330 000</b> |

Eierstruktur

De største aksjonærene i % pr. 31.12 var:

|                             | Ordinære   | Eierandel    | Stemmeandel  |
|-----------------------------|------------|--------------|--------------|
| Geir Robertsen              | 150        | 50,0         | 50,0         |
| Siv Hilde Hansen Lillehaug  | 150        | 50,0         | 50,0         |
| <b>Totalt antall aksjer</b> | <b>300</b> | <b>100,0</b> | <b>100,0</b> |

Aksjer eiet av medlemmer i styret og daglig leder:

| Navn                        | Verv                     | Ordinære   |
|-----------------------------|--------------------------|------------|
| Geir Robertsen              | Styrets leder            | 150        |
| Siv Hilde Hansen Lillehaug  | Daglig leder/Styremedlem | 150        |
| <b>Totalt antall aksjer</b> |                          | <b>300</b> |

Selskapet eier ikke egne aksjer

Mathuset Lofoten AS

Side 8