



## ÅRSREGNSKAPET FOR REGNSKAPSÅRET 2024 - GENERELL INFORMASJON

### Enheten

Organisasjonsnummer: 967 066 699  
Organisasjonsform: Aksjeselskap  
Foretaksnavn: KIRKENES BIL AS  
Forretningsadresse: Arbeidergata 2  
9900 KIRKENES

### Regnskapsår

Årsregnskapets periode: 01.01.2024 - 31.12.2024

### Konsern

Morselskap i konsern: Nei

### Regnskapsregler

Regler for små foretak benyttet: Nei  
Benyttet ved utarbeidelsen av årsregnskapet til selskapet: Regnskapslovens alminnelige regler

### Årsregnskapet fastsatt av kompetent organ

Bekreftet av representant for selskapet: Oddmar Labahå  
Dato for fastsettelse av årsregnskapet: 17.06.2025

### Grunnlag for avgivelse

År 2024: Årsregnskapet er elektronisk innlevert  
År 2023: Tall er hentet fra elektronisk innlevert årsregnskap fra 2024

*Det er ikke krav til at årsregnskapet m.v. som sendes til Regnskapsregisteret er undertegnet. Kontrollen på at dette er utført ligger hos revisor/enhetens øverste organ. Sikkerheten ivaretas ved at innsender har rolle/rettighet for innsending av årsregnskapet via Altinn, og ved at det bekreftes at årsregnskapet er fastsatt av kompetent organ.*

Brønnøysundregistrene, 25.06.2025



### Resultatregnskap

Beløp i: NOK	Note	2024	2023
<b>RESULTATREGNSKAP</b>			
<b>Inntekter</b>			
Salgsinntekt	8	137 156 456	160 203 358
Andre driftsinntekter	8	9 075 467	9 390 497
<b>Sum inntekter</b>		<b>146 231 923</b>	<b>169 593 856</b>
<b>Kostnader</b>			
Varekostnad		109 576 536	129 423 827
Lønnskostnader	9	15 300 507	17 140 436
Ordinære avskrivninger	1	4 824 351	5 830 120
Andre driftskostnader	9	10 921 036	12 322 196
<b>Sum kostnader</b>		<b>140 622 429</b>	<b>164 716 579</b>
<b>Driftsresultat</b>		<b>5 609 494</b>	<b>4 877 276</b>
<b>Finansinntekter og finanskostnader</b>			
Annen renteinntekt	10	13 525	10 246
Andre finansinntekter	10	484	347 269
Verdiøkning markedsbaserte omløpsmidler	10	351 860	121 055
<b>Sum finansinntekter</b>		<b>365 869</b>	<b>478 570</b>
Annen rentekostnad	10	5 541 283	4 846 688
Andre finanskostnader	10	348 459	2 385
<b>Sum finanskostnader</b>		<b>5 889 742</b>	<b>4 849 073</b>
<b>Netto finans</b>		<b>-5 523 873</b>	<b>-4 370 503</b>
<b>Resultat før skattekostnad</b>		<b>85 621</b>	<b>506 774</b>
Skattekostnad på resultat	7	22 199	141 397
<b>Årsresultat</b>		<b>63 422</b>	<b>365 377</b>
<b>Årsresultat etter minoritetsinteresser</b>		<b>63 422</b>	<b>365 377</b>
<b>Totalresultat</b>		<b>63 422</b>	<b>365 377</b>



## Resultatregnskap

<b>Beløp i: NOK</b>	<b>Note</b>	<b>2024</b>	<b>2023</b>
<b>Overføringer og disponeringer</b>			
Overført til annen egenkapital		63 422	365 377
<b>Sum overføringer og disponeringer</b>		<b>63 422</b>	<b>365 377</b>



### Balanse

Beløp i: NOK	Note	2024	2023
<b>BALANSE - EIENDELER</b>			
<b>Anleggsmidler</b>			
<b>Immaterielle eiendeler</b>			
Goodwill	1		
<b>Varige driftsmidler</b>			
Bygg	1, 3	32 825 721	33 835 319
Leilighet	1, 3		
Maskiner og inventar	1, 3	2 473 632	2 492 434
Transportmidler	1, 3	14 455 931	22 160 220
<b>Sum varige driftsmidler</b>		<b>49 755 284</b>	<b>58 487 973</b>
<b>Finansielle anleggsmidler</b>			
Andre langsiktige fordringer		287 334	213 334
<b>Sum finansielle anleggsmidler</b>		<b>287 334</b>	<b>213 334</b>
<b>Sum anleggsmidler</b>		<b>50 042 618</b>	<b>58 701 306</b>
<b>Omløpsmidler</b>			
<b>Varer</b>			
Varelager	2, 3	64 193 256	56 899 187
<b>Sum varer</b>		<b>64 193 256</b>	<b>56 899 187</b>
<b>Fordringer</b>			
Kundefordringer	3	3 023 855	3 815 232
Andre kortsiktige fordringer		3 440 140	2 214 765
<b>Sum fordringer</b>		<b>6 463 995</b>	<b>6 029 997</b>
<b>Investeringer</b>			
Markedsbaserte aksjer		49 766	126 382
<b>Sum investeringer</b>		<b>49 766</b>	<b>126 382</b>
<b>Bankinnskudd, kontanter og lignende</b>			
Bankinnskudd og kontanter	4	5 653 053	4 593 289
<b>Sum bankinnskudd, kontanter og lignende</b>		<b>5 653 053</b>	<b>4 593 289</b>



### Balanse

Beløp i: NOK	Note	2024	2023
Sum omløpsmidler		76 360 070	67 648 854
<b>SUM EIENDELER</b>		<b>126 402 687</b>	<b>126 350 161</b>
<b>BALANSE - EGENKAPITAL OG GJELD</b>			
<b>Egenkapital</b>			
<b>Innskutt egenkapital</b>			
Aksjekapital	5, 6	300 000	300 000
<b>Sum innskutt egenkapital</b>		<b>300 000</b>	<b>300 000</b>
<b>Opptjent egenkapital</b>			
Annen egenkapital	5	25 577 463	25 514 041
<b>Sum opptjent egenkapital</b>		<b>25 577 463</b>	<b>25 514 041</b>
<b>Sum egenkapital</b>		<b>25 877 463</b>	<b>25 814 041</b>
<b>Gjeld</b>			
<b>Langsiktig gjeld</b>			
Utsatt skatt	7	4 084 397	4 110 762
<b>Sum avsetninger for forpliktelser</b>		<b>4 084 397</b>	<b>4 110 762</b>
<b>Annen langsiktig gjeld</b>			
Gjeld til kredittinstitusjoner	3		
Gjeld til kredittinstitusjoner	3	44 658 234	50 200 427
<b>Sum annen langsiktig gjeld</b>		<b>44 658 234</b>	<b>50 200 427</b>
<b>Sum langsiktig gjeld</b>		<b>48 742 631</b>	<b>54 311 189</b>
<b>Kortsiktig gjeld</b>			
Leverandørgjeld		24 474 428	14 507 338
Betalbar skatt	7	48 564	81 558
Skyldige offentlige avgifter		781 046	557 496
Annen kortsiktig gjeld		26 478 555	31 078 539
<b>Sum kortsiktig gjeld</b>		<b>51 782 593</b>	<b>46 224 931</b>
<b>Sum gjeld</b>		<b>100 525 225</b>	<b>100 536 120</b>



## Balanse

<b>Beløp i: NOK</b>	<b>Note</b>	<b>2024</b>	<b>2023</b>
<b>SUM EGENKAPITAL OG GJELD</b>		<b>126 402 687</b>	<b>126 350 161</b>



Tel: 91 54 42 05  
Tel: 90 88 59 25  
Tel: 93 45 89 98  
od@drevisjon.no  
mm@drevisjon.no  
bd@drevisjon.no

Degerstrøms Revisjon AS  
Dr. Wesselsgate 10  
9900 Kirkenes  
Foretaksregisteret: NO 911 879 999 MVA  
[www.drevisjon.no](http://www.drevisjon.no)

Til generalforsamlingen i Kirkenes Bil AS

## Uavhengig revisors beretning

### Konklusjon

Vi har revidert årsregnskapet for Kirkenes Bil AS som viser et overskudd på NOK 63 422. Årsregnskapet består av balanse per 31. desember 2024, resultatregnskap og kontantstrømpoppstilling for regnskapsåret avsluttet per denne datoen og noter til årsregnskapet, herunder et sammendrag av viktige regnskapsprinsipper.

Etter vår mening

- oppfyller årsregnskapet gjeldende lovkrav, og
- gir årsregnskapet et rettviseende bilde av selskapets finansielle stilling per 31. desember 2024, og av dets resultater og kontantstrømmer for regnskapsåret avsluttet per denne datoen i samsvar med regnskapslovens regler og god regnskapsskikk i Norge.

### Grunnlag for konklusjonen

Vi har gjennomført revisjonen i samsvar med International Standards on Auditing (ISA-ene). Våre oppgaver og plikter i henhold til disse standardene er beskrevet nedenfor under *Revisors oppgaver og plikter ved revisjonen av årsregnskapet*. Vi er uavhengige av selskapet i samsvar med kravene i relevante lover og forskrifter i Norge og International Code of Ethics for Professional Accountants (inkludert internasjonale uavhengighetsstandarder) utstedt av International Ethics Standards Board for Accountants (IESBA-reglene), og vi har overholdt våre øvrige etiske forpliktelser i samsvar med disse kravene. Innhentet revisjonsbevis er etter vår vurdering tilstrekkelig og hensiktsmessig som grunnlag for vår konklusjon.

### Øvrig informasjon

Styret og daglig leder (ledelsen) er ansvarlige for informasjonen i årsberetningen. Øvrig informasjon omfatter informasjon i årsrapporten bortsett fra årsregnskapet og den tilhørende revisjonsberetningen. Vår konklusjon om årsregnskapet ovenfor dekker ikke informasjonen i årsberetningen.

I forbindelse med revisjonen av årsregnskapet er det vår oppgave å lese årsberetningen. Formålet er å vurdere hvorvidt det foreligger vesentlig inkonsistens mellom årsberetningen og årsregnskapet og den kunnskap vi har opparbeidet oss under revisjonen av årsregnskapet, eller hvorvidt informasjon i årsberetningen ellers fremstår som vesentlig feil. Vi har plikt til å rapportere dersom årsberetningen fremstår som vesentlig feil. Vi har ingenting å rapportere i så henseende.

Basert på kunnskapen vi har opparbeidet oss i revisjonen, mener vi at årsberetningen



- er konsistent med årsregnskapet og
- inneholder de opplysninger som skal gis i henhold til gjeldende lovkrav.

#### *Ledelsens ansvar for årsregnskapet*

Ledelsen er ansvarlig for å utarbeide årsregnskapet og for at det gir et rettviseende bilde i samsvar med regnskapslovens regler og god regnskapsskikk i Norge. Ledelsen er også ansvarlig for slik internkontroll som den finner nødvendig for å kunne utarbeide et årsregnskap som ikke inneholder vesentlig feilinformasjon, verken som følge av misligheter eller utilsiktede feil.

Ved utarbeidelsen av årsregnskapet må ledelsen ta standpunkt til selskapets evne til fortsatt drift og opplyse om forhold av betydning for fortsatt drift. Forutsetningen om fortsatt drift skal legges til grunn for årsregnskapet så lenge det ikke er sannsynlig at virksomheten vil bli avvirket.

#### *Revisors oppgaver og plikter ved revisjonen av årsregnskapet*

Vårt mål er å oppnå betryggende sikkerhet for at årsregnskapet som helhet ikke inneholder vesentlig feilinformasjon, verken som følge av misligheter eller utilsiktede feil, og å avgi en revisjonsberetning som inneholder vår konklusjon. Betryggende sikkerhet er en høy grad av sikkerhet, men ingen garanti for at en revisjon utført i samsvar med ISA-ene, alltid vil avdekke vesentlig feilinformasjon. Feilinformasjon kan oppstå som følge av misligheter eller utilsiktede feil. Feilinformasjon er å anse som vesentlig dersom den enkeltvis eller samlet med rimelighet kan forventes å påvirke de økonomiske beslutningene som brukerne foretar på grunnlag av årsregnskapet.

For videre beskrivelse av revisors oppgaver og plikter vises det til:  
<https://revisorforeningen.no/revisjonsberetninger>

Kirkenes, 17. juni 2025  
**Degerstrøms Revisjon AS**

Mona Mjøsund Degerstrøm  
Statsautorisert revisor  
(elektronisk signert)

**Kirkenes Bil AS**

## Resultatregnskap

<b>Driftsinntekter og -kostnader</b>	<b>Note</b>	<b>2024</b>	<b>2023</b>
Salgsinntekt	8	137 156 456	160 203 358
Andre driftsinntekter	8	9 075 467	9 390 497
<b>Sum driftsinntekter</b>		<b><u>146 231 923</u></b>	<b><u>169 593 856</u></b>
Varekostnad		109 576 536	129 423 827
Lønnskostnader	9	15 300 507	17 140 436
Ordinære avskrivninger	1	4 824 351	5 830 120
Andre driftskostnader	9	10 921 036	12 322 196
<b>Sum driftskostnader</b>		<b><u>140 622 429</u></b>	<b><u>164 716 579</u></b>
<b>Driftsresultat</b>		<b><u>5 609 494</u></b>	<b><u>4 877 276</u></b>
<b>Finansinntekter og -kostnader</b>			
Renteinntekter	10	13 525	10 246
Andre finansinntekter	10	484	347 269
Verdiøkning markedsbaserte omløpsmidler	10	351 860	121 055
Rentekostnader	10	5 541 283	4 846 688
Andre finanskostnader	10	348 459	2 385
<b>Resultat av finansposter</b>		<b><u>-5 523 873</u></b>	<b><u>-4 370 503</u></b>
<b>Ordinært resultat før skattekostnad</b>		<b><u>85 621</u></b>	<b><u>506 774</u></b>
Skattekostnad på resultat	7	22 199	141 397
<b>Resultat</b>		<b><u>63 422</u></b>	<b><u>365 377</u></b>
<b>Årsresultat</b>		<b><u>63 422</u></b>	<b><u>365 377</u></b>
<b>Overføringer</b>			
Overført til annen egenkapital		-63 422	-365 377
<b>Sum overføringer</b>		<b><u>63 422</u></b>	<b><u>365 377</u></b>

**Kirkenes Bil AS**




Balanse pr. 31.12.

<b>EIENDELER</b>	<b>Note</b>	<b>2024</b>	<b>2023</b>
<b>ANLEGGSMIDLER</b>			
<b>Varige driftsmidler</b>			
Bygg	1, 3	32 825 721	33 835 319
Maskiner og inventar	1, 3	2 473 632	2 492 434
Transportmidler	1, 3	14 455 931	22 160 220
<b>Sum varige driftsmidler</b>		<b><u>49 755 284</u></b>	<b><u>58 487 973</u></b>
<b>Finansielle anleggsmidler</b>			
Andre langsiktige fordringer		287 334	213 334
<b>Sum finansielle anleggsmidler</b>		<b><u>287 334</u></b>	<b><u>213 334</u></b>
<b>Sum anleggsmidler</b>		<b><u>50 042 618</u></b>	<b><u>58 701 306</u></b>
<b>OMLØPSMIDLER</b>			
Varelager	2, 3	64 193 256	56 899 187
<b>Fordringer</b>			
Kundefordringer	3	3 023 855	3 815 232
Andre kortsiktige fordringer		3 440 140	2 214 765
<b>Sum fordringer</b>		<b><u>6 463 995</u></b>	<b><u>6 029 997</u></b>
<b>Investeringer</b>			
Markedsbaserte aksjer		49 766	126 382
<b>Sum investeringer</b>		<b><u>49 766</u></b>	<b><u>126 382</u></b>
Bankinnskudd og kontanter	4	5 653 053	4 593 289
<b>Sum bankinnskudd, kontanter o.l.</b>		<b><u>5 653 053</u></b>	<b><u>4 593 289</u></b>
<b>Sum omløpsmidler</b>		<b><u>76 360 070</u></b>	<b><u>67 648 854</u></b>
<b>SUM EIENDELER</b>		<b><u>126 402 687</u></b>	<b><u>126 350 161</u></b>

**Kirkenes Bil AS**

Balanse pr. 31.12.

EGENKAPITAL OG GJELD	Note	2024	2023
<b>EGENKAPITAL</b>			
<b>Innskutt egenkapital</b>			
Aksjekapital	5, 6	300 000	300 000
<b>Sum innskutt egenkapital</b>		<b>300 000</b>	<b>300 000</b>
<b>Opptjent egenkapital</b>			
Annen egenkapital	5	25 577 463	25 514 041
<b>Sum opptjent egenkapital</b>		<b>25 577 463</b>	<b>25 514 041</b>
<b>Sum egenkapital</b>		<b>25 877 463</b>	<b>25 814 041</b>
<b>GJELD</b>			
<b>Avsetning for forpliktelser</b>			
Utsatt skatt	7	4 084 397	4 110 762
<b>Annen langsiktig gjeld</b>			
Gjeld til kredittinstitusjoner	3	44 658 234	50 200 427
<b>Sum langsiktig gjeld</b>		<b>48 742 631</b>	<b>54 311 189</b>
<b>Kortsiktig gjeld</b>			
Leverandørgjeld		24 474 428	14 507 338
Betalbar skatt	7	48 564	81 558
Skyldige offentlige avgifter		781 046	557 496
Annen kortsiktig gjeld		26 478 555	31 078 539
<b>Sum kortsiktig gjeld</b>		<b>51 782 593</b>	<b>46 224 931</b>
<b>Sum gjeld</b>		<b>100 525 225</b>	<b>100 536 120</b>
<b>SUM EGENKAPITAL OG GJELD</b>		<b>126 402 687</b>	<b>126 350 161</b>

Kirkenes, 17.06.2025  
Styret i Kirkenes Bil AS  
Oddmar Labahå  
styreleder  
Yngve Labahå  
styremedlem/daglig leder  
June Solheim  
styremedlem



## Kirkenes Bil AS

### Kontantstrømoppstilling

	2024	2023
<b>Kontantstrømmer fra operasjonelle aktiviteter</b>		
+/- Resultat før skattekostnad	85 621	506 774
- Periodens betalte skatt	-81 558	-232 512
+/- Tap/gevinst ved salg av anleggsmidler	-2 728 460	-2 495 597
+ Ordinære avskrivninger	4 824 351	5 830 120
+/- Endring varelager	-7 294 069	1 384 508
+/- Endring kundefordringer	791 377	2 615 162
+/- Endring i leverandører	9 967 090	16 833 921
+/- Endring i andre tidsavgrensningsposter	-5 601 809	5 033 725
+/- Poster klassifisert som investerings- og finansieringsaktiviteter	0	3 457 599
= <b>Netto kontantstrøm fra operasjonelle aktiviteter</b>	<b>-37 457</b>	<b>32 933 700</b>
<b>Kontantstrømmer fra investeringsaktiviteter</b>		
+ Innbetalinger ved salg av varige driftsmidler	19 001 598	17 246 269
- Utbetalinger ved kjøp av varige driftsmidler	-12 518 032	-28 103 920
+ Innbetalinger på andre lånefordringer	-74 000	39 999
+ Innbetalinger ved salg av aksjer og obligasjoner mv	229 848	0
= <b>Netto kontantstrøm fra investeringsaktiviteter</b>	<b>6 639 414</b>	<b>-10 817 652</b>
<b>Kontantstrømmer fra finansieringsaktiviteter</b>		
+ Innbetalinger ved opptak av ny langsiktig gjeld	-5 542 193	-5 257 468
= <b>Netto kontantstrøm fra finansieringsaktiviteter</b>	<b>-5 542 193</b>	<b>-5 257 468</b>
= <b>Netto endring i kontanter og kontantekv.</b>	<b>1 059 764</b>	<b>-1 809 262</b>
+ <b>Beholdning av kontanter og kontantekv. 1.1.</b>	<b>4 593 289</b>	<b>6 402 550</b>
= <b>Beholdning av kontanter og kontantekv. 31.12</b>	<b>5 653 053</b>	<b>4 593 288</b>
Denne består av:		
Bankinnskudd	5 653 053	4 593 288



## Regnskapsprinsipper

Årsregnskapet er satt opp i samsvar med regnskapsloven og god regnskapsskikk.

### *Bruk av estimater*

Utarbeidelse av regnskap i samsvar med regnskapsloven krever bruk av estimater. Videre krever anvendelse av selskapets regnskapsprinsipper at ledelsen må utøve skjønn. Områder som i stor grad inneholder slike skjønnsmessige vurderinger, høy grad av kompleksitet, eller områder hvor forutsetninger og estimater er vesentlige for årsregnskapet, er beskrevet i notene.

### **Salgsinntekter**

Inntekter ved salg av varer og tjenester vurderes til virkelig verdi av vederlaget, netto etter fradrag for merverdiavgift, returer, rabatter og andre avslag. Salg av varer resultatføres når selskapet har levert sine produkter til kunden og det ikke er uoppylte forpliktelse som kan påvirke kundens aksept av leveringen. Levering er ikke foretatt før produktene er sendt til avtalt sted og risiko for tap og ukurans er overført til kunden. Erfaringstall anvendes for å estimere og regnskapsføre avsetninger for kvantumsrabatter og retur på salgstidspunktet. Avsetning til forventede garantiarbeider føres som kostnad og avsetning for forpliktelse.

Tjenester inntektsføres i takt med utførelsen.

### **Klassifisering av balanseposter**

Eiendeler bestemt til varig eie eller bruk klassifiseres som anleggsmidler. Eiendeler som er tilknyttet varekretsløpet klassifiseres som omløpsmidler. Fordringer for øvrig klassifiseres som omløpsmidler hvis de skal tilbakebetales innen ett år. For gjeld legges analoge kriterier til grunn. Første års avdrag på langsiktige fordringer og langsiktig gjeld klassifiseres likevel ikke som omløpsmiddel og kortsiktig gjeld.

### **Anskaffelseskost**

Anskaffelseskost for eiendeler omfatter kjøpesummen, med fradrag for bonuser, rabatter og lignende, og med tillegg for kjøpsutgifter (frakt, toll, offentlige avgifter som ikke refunderes og andre direkte kjøpsutgifter). Ved kjøp i utenlandsk valuta balanseføres eiendelen til kursen på transaksjonstidspunktet. For varige driftsmidler og immaterielle eiendeler omfatter anskaffelseskost også direkte utgifter for å klargjøre eiendelen for bruk, for eksempel utgifter til testing av eiendelen.

### **Varige driftsmidler**

I omter avskrives ikke. Andre varige driftsmidler balanseføres og avskrives lineært til restverdi over driftsmidlenes forventede utnyttbare levetid. Ved endring i avskrivningsplan fordeles virkningen over gjenværende avskrivningstid ("knekkpunktmetoden"). Vedlikehold av driftsmidler kostnadsføres løpende som driftskostnader. Påkostninger og forbedringer tillegges driftsmidlets kostpris og avskrives i takt med driftsmidlet. Skillet mellom vedlikehold og påkostning/forbedring regnes i forhold til driftsmidlets stand på anskaffelsestidspunktet.

Leide (leasede) driftsmidler balanseføres som driftsmidler hvis leiekontrakten anses som finansiell.

### **Investeringer i andre selskaper**

Med unntak for kortsiktige investeringer i børsnoterte aksjer, brukes kostmetoden som prinsipp for investeringer i andre selskaper. Kostprisen økes når midler tilføres ved kapitalutvidelse, eller når det gis konsernbidrag til datterselskap. Mottatte utdelinger resultatføres i utgangspunktet som inntekt. Utdelinger som overstiger andel av opptjent egenkapital etter kjøpet føres som reduksjon av anskaffelseskost. Utbytte/konsernbidrag fra datterselskap regnskapsføres det samme året som datterselskapet avsetter beløpet. Utbytte fra andre selskaper regnskapsføres som finansinntekt når det er vedtatt.

### **Nedskrivning av anleggsmidler**

Ved indikasjon på at balanseført verdi av et anleggsmiddel er høyere enn virkelig verdi, foretas det test for verdifall. I esten foretas for det laveste nivå av anleggsmidler som har selvstendige kontantstrømmer. Hvis balanseført verdi er høyere enn både salgsverdi og gjenvinnbart beløp (nåverdi ved fortsatt bruk/eie), foretas det nedskrivning til det høyeste av salgsverdi og gjenvinnbart beløp.

Tidligere nedskrivninger, med unntak for nedskrivning av goodwill, reverseres hvis forutsetningene for nedskrivningen ikke lenger er til stede.



## Varelager

Varer vurderes til det laveste av anskaffelseskost (etter FIFO-prinsippet) og virkelig verdi. For varer brukes gjenanskaffelseskost som tilnærming til virkelig verdi. For ferdig tilvirkede varer og varer under tilvirkning består anskaffelseskost av utgifter til produktutforming, materialforbruk, direkte lønn, og andre direkte og indirekte produksjonskostnader (basert på normal kapasitet). Virkelig verdi er estimert salgpris fratrukket utgifter til ferdigstilling og salg. Bare variable utgifter anses nødvendige for å selge ferdige varer, mens også faste tilvirkningskostnader inkluderes som nødvendige for varer som ikke er ferdig tilvirket.

## Anleggskontrakter

Arbeid under utførelse knyttet til fastpriskontrakter med lang tilvirkningstid vurderes etter løpende avregnings metode. Fullfølelsesgraden beregnes som påløpte kostnader i prosent av forventet totalkostnad. Totalkostnaden revurderes løpende. For prosjekter som antas å gi tap, kostnadsføres hele det beregnede tapet umiddelbart.

## Fordringer

Kundefordringer føres i balansen etter fradrag for avsetning til forventede tap. Avsetning til tap er gjort på grunnlag av individuell vurdering av fordringene og en tilleggsavsetning som skal dekke øvrige påregnelige tap. Vesentlige økonomiske problemer hos kunden, sannsynligheten for at kunden vil gå konkurs eller gjennomgå økonomisk restrukturering og utsettelse og mangler ved betalinger anses som indikatorer på at kundefordringer må nedskrives.

Andre fordringer, både omløpsfordringer og anleggsfordringer, føres opp til det laveste av pålydende og virkelig verdi. Virkelig verdi er nåverdien av forventede framtidige innbetalinger. Det foretas likevel ikke neddiskontering når effekten av neddiskontering er uvesentlig for regnskapet. Avsetning til tap vurderes på samme måte som for kundefordringer.

## Investeringer i børsnoterte aksjer

For kortsiktige investeringer i børsnoterte selskaper brukes markedsverdi prinsippet. Verdien i balansen tilsvarer markedsverdien av investeringene pr. 31.12. Mottatt utbytte, og realiserte og urealiserte gevinster/ tap, resultatføres som finansposter.

## Gjeld

Gjeld, med unntak for enkelte avsetninger for forpliktelser, balanseføres til nominelt gjeldsbeløp.

## Garantiarbeider/reklamasjoner

Garantiarbeider/reklamasjoner knyttet til avsluttede salg vurderes til antatt kostnad for slikt arbeid. Estimert beregnes med utgangspunkt i historiske tall for garantiarbeider, men korrigert for forventet avvik på grunn av for eksempel endring i kvalitetssikringsrutiner og endring i produktspekter. Avsetningen føres opp under "Annen kortsiktig gjeld", og endringen i avsetningen kostnadsføres.

## Pensjoner

### Innskuddsplaner

Ved innskuddsplaner betaler selskapet innskudd til et forsikrings selskap. Selskapet har ingen ytterligere betalingsforpliktelse etter at innskuddene er betalt. Innskuddene regnskapsføres som lønnskostnad. Eventuelle forskuddsbetalte innskudd balanseføres som eiendel (pensjonsmidler) i den grad innskuddet kan refunderes eller redusere framtidige innbetalinger.

## Skatt

Skattekostnaden i resultatregnskapet omfatter både periodens betalebare skatt og endring i utsatt skatt. Utsatt skatt beregnes med aktuell skattesats på grunnlag av de midlertidige forskjeller som eksisterer mellom regnskapsmessige og skattemessige verdier, samt eventuelt ligningsmessig underskudd til fremføring ved utgangen av regnskapsåret. Skatteøkende og skattereduserende midlertidige forskjeller som reverserer eller kan reversere i samme periode er utlignet. Oppføring av utsatt skattefordel på netto skattereduserende forskjeller som ikke er utlignet og underskudd til fremføring, begrunnes med antatt fremtidig inntjening. Utsatt skatt og skattefordel som kan balanseføres oppføres netto i balansen.

Utsatt skatt regnskapsføres til nominelt beløp.

## Kontantstrømoppstilling

Kontantstrømoppstillingen utarbeides etter den indirekte metoden. Kontanter og kontantekvivalenter omfatter kontanter, bankinnskudd and andre kortsiktige, likvide plasseringer som umiddelbart og med uvesentlig kursrisiko kan konverteres til kjente kontantbeløp og med gjenværende løpetid mindre enn tre måneder fra anskaffelsesdato.



## Kirkenes Bil AS

Noter til regnskapet for 2024

### Note 1 Varige driftsmidler

Varige driftsmidler	Transpor- tmidler	Maskiner og inventar	Bygg	Goodwill	Sum
Anskaffelseskost 01.01.	28 008 630	5 736 628	44 242 695	1 489 241	<b>79 477 194</b>
Tilgang	11 833 027	545 377	139 628	0	<b>12 518 032</b>
Avgang	21 901 644	0	0	0	<b>21 901 644</b>
Anskaffelseskost 31.12.	17 940 013	6 282 005	44 382 323	1 489 241	<b>70 093 582</b>
Akkumulerte avskrivninger 31.12.	3 484 082	3 808 373	11 556 601	1 489 241	<b>20 338 297</b>
<b>Balanseført verdi 31.12.</b>	<b>14 455 931</b>	<b>2 473 632</b>	<b>32 825 722</b>	<b>0</b>	<b>49 755 285</b>
<b>Årets avskrivninger</b>	<b>3 110 947</b>	<b>564 179</b>	<b>1 149 225</b>	<b>0</b>	<b>4 824 351</b>
Forventet økonomisk levetid	4-7 år	5 år	36 år	5 år	
Avskrivningsplan	Lineær	Lineær	Lineær	Lineær	
Avskrivningssats	15-25%	20 %	2,80 %	20 %	

### Note 2 Varer

	2024	2023
Innkjøpte ferdigvarer	64 193 256	56 899 187
<b>Sum</b>	<b>64 193 256</b>	<b>56 899 187</b>

### Note 3 Fordringer og gjeld

Kundefordringer	2024	2023
Kundefordringer til pålydende	3 046 855	3 903 232
Avsetning til tap på kundefordringer	-23 000	-88 000
<b>Kundefordringer i balansen</b>	<b>3 023 855</b>	<b>3 815 232</b>

Langsiktig gjeld med forfall senere enn 5 år	2024	2023
Gjeld til kredittinstitusjoner	23 901 586	29 443 779

	2024	2023
<b>Gjeld sikret ved pant</b>	<b>44 658 234</b>	<b>50 200 427</b>

### Balanseført verdi av pantsatte eiendeler

Varige driftsmidler	49 755 284	58 487 973
Varer	64 193 256	56 899 187
Kundefordringer	3 023 855	3 815 232
<b>Sum</b>	<b>116 972 395</b>	<b>119 202 392</b>

### Eiendelene er i tillegg stillet som sikkerhet for :

Ubenyttet kassekreditt (limit 1 500 000)	0	0
Garantier	2 990 000	2 990 000
<b>Sum</b>	<b>2 990 000</b>	<b>2 990 000</b>



## Kirkenes Bil AS

Noter til regnskapet for 2024

### Note 4 Bundne bankinnskudd, trekkrettigheter

Bundne bankinnskudd	2024	2023
Skattetreksmidler	481 513	544 485
<b>Trekkrettigheter</b>	<b>2024</b>	<b>2023</b>
Ubenyttet kassekreditt (limit 1 500 000)	1 500 000	1 500 000

### Note 5 Egenkapital

Årets endring i egenkapital	Aksjekapital	egenkapital	Sum
Egenkapital 01.01.	300 000	25 514 041	25 814 041
Utbytte	0	0	0
Årets resultat	0	63 422	63 422
<b>Egenkapital 31.12.</b>	<b>300 000</b>	<b>25 577 463</b>	<b>25 877 463</b>

### Note 6 Aksjekapital og aksjonærinformasjon

#### Aksjekapitalen består av

	Antall	Pålydende	Bokført
Ordinære aksjer	300	10 000	300 000
<b>Sum</b>	<b>300</b>	<b>10 000</b>	<b>300 000</b>

Det er ikke forskjellige aksjeklasser i selskapet.

#### Oversikt over de største aksjonærene 31.12.

	Antall aksjer	Eier/ stemmeand.
Yngve Labahá	300	100 % Styremedlem/dagligleder
<b>Totalt antall aksjer</b>	<b>300</b>	<b>100 %</b>



## Kirkenes Bil AS

Noter til regnskapet for 2024

### Note 7 Skatt

Beregning av utsatt skatt/utsatt skattefordel	2024	2023
<b>Midlertidige forskjeller</b>		
Driftsmidler	18 553 160	18 886 909
Varebeholdning	0	-160 000
Utestående fordringer	-21 811	-84 245
Gevinst og tapskonto	34 093	42 617
Netto midlertidige forskjeller	18 565 442	18 685 281
Underskudd til fremføring	0	0
<b>Grunnlag utsatt skatt (+)/utsatt skattefordel (-)</b>	<b>18 565 442</b>	<b>18 685 281</b>
<b>Utsatt skatt (-skattefordel) pr 31.12.</b>	<b>4 084 397</b>	<b>4 110 762</b>

Grunnlag for skattekostnad, endring i utsatt skatt og betalbar skatt	2024	2023
Resultat før skattekostnad	85 621	506 774
Permanente forskjeller	15 287	135 938
Grunnlag for årets skattekostnad	100 908	642 712
Endring i midlertidige resultatforskjeller	119 838	-271 995
<b>Grunnlag for betalbar skatt i resultatregnskapet</b>	<b>220 746</b>	<b>370 717</b>
Anvendelse av framførbart underskudd	0	0
<b>Skattepliktig inntekt (grunnlag for betalbar skatt i balansen)</b>	<b>220 746</b>	<b>370 717</b>

Fordeling av skattekostnaden	2024	2023
Betalbar skatt på årets resultat	48 564	81 558
For mye, for lite avsatt i fjor	0	0
Sum betalbar skatt	48 564	81 558
Endring i utsatt skatt	-26 365	552 983
Skattekostnad	<b>22 199</b>	<b>634 541</b>

Betalbar skatt i balansen	2024	2023
Betalbar skatt i skattekostnaden	48 564	81 558
<b>Betalbar skatt i balansen</b>	<b>48 564</b>	<b>81 558</b>



## Kirkenes Bil AS

Noter til regnskapet for 2024

### Note 8 Driftsinntekter

	2024	2023
Salgsinntekter	137 156 456	160 203 358
Andre driftsinntekter	9 075 467	9 390 497
<b>Sum</b>	<b>146 231 923</b>	<b>169 593 856</b>

### Geografisk fordeling

	2024	2023
Norge	146 231 923	169 593 856
Andre land	0	0
<b>Sum</b>	<b>146 231 923</b>	<b>169 593 856</b>

### Note 9 Lønnskostnader, antall ansatte, godtgjørelser, lån til ansatte mm.

Lønnskostnader	2024	2023
Lønninger	14 288 990	16 084 851
Pensjonskostnader	595 970	653 577
Andre ytelser	415 547	402 008
<b>Sum</b>	<b>15 300 507</b>	<b>17 140 436</b>

Selskapet har sysselsatt 26 årsverk i regnskapsåret.

Ytelser til ledende personer	Leder	Styret
Lønn/styrehonorar	1 237 600	0
Pensjonsutgifter	21 690	0
Annen godtgjørelse	4 392	0

Det er ikke gitt lån/sikkerhetsstillelse til daglig leder, styrets leder eller andre nærstående parter.

Kostnadsført godtgjørelse til revisor	2024	2023
Lovpålagt revisjon (inkl. teknisk bistand med årsregnskap)	76 000	86 000
Skatterådgivning (inkl. teknisk bistand med ligningspapirer)	5 000	5 000
<b>Sum godtgjørelse til revisor</b>	<b>81 000</b>	<b>91 000</b>

Selskapets pensjonsordninger tilfredsstiller kravene i lov om obligatorisk tjenestepensjon.

### Note 10 Spesifikasjon av finansinntekter og finanskostnader

Finansinntekter	2024	2023
Annen finansinntekt	365 869	478 570
<b>Sum finansinntekter</b>	<b>365 869</b>	<b>478 570</b>

Finanskostnader	2024	2023
Annen finanskostnad	5 889 742	4 849 073
<b>Sum finanskostnader</b>	<b>5 889 742</b>	<b>4 849 073</b>



Kirkenes Bil AS

## ÅRSBERETNING 2024

### Virksomhetens art og hvor den drives

Kirkenes Bil AS består av kjøp og salg av biler samt service, utbedring og verkstedtjenester og bilutleie. Selskapet driver fra egne lokaler i Kirkenes i Sør-Varanger kommune

### Rettvisende oversikt over utvikling og resultat

Selskapet har hatt en omsetningsreduksjon på ca 13% i forhold til i fjor. Årsresultatet er redusert i forhold til i fjor med kr. 301.955. Selskapets egenkapital har økt fra kr. 25.814.041 i 2023 til kr. 25.877.463 i 2024, og likviditeten er god. Utviklingen i omsetning, resultatgrad og egenkapitalandel er som forventet.

Styret mener at årsregnskapet gir et rettvisende bilde av selskapets eiendeler og gjeld, finansielle stilling og resultat.

### Sentrale risikoer og usikkerhetsfaktorer, finansiell risiko

Selskapet ser ingen store risikoer knyttet til finansiell risiko. Endringer i lånerenter vil være et visst risikomoment som selskapet vil hensynta.

### Forsknings- og utviklingsaktiviteter

Selskapet har ikke hatt forsknings- og utviklingsaktiviteter i 2024.

### Fortsatt drift

Årsregnskapet for 2024 er satt opp under forutsetning av fortsatt drift. Det bekreftes herved at forutsetningen for fortsatt drift er til stede.

### Arbeidsmiljø

Sykefraværet i selskapet var på totalt ca 6% i 2024. Styret anser dette som tilfredsstillende, men vil fortsette arbeidet med å redusere antall sykedager.

Det har ikke forekommet eller blitt rapportert alvorlige arbeidsuhell eller ulykker i løpet av året, som har resultert i store materielle skader eller personskader.

Arbeidsmiljøet betraktes som godt, og det iverksettes løpende tiltak for forbedringer.

### Likestilling

Selskapet har pr utgangen av året 26 ansatte, av dette er 3 kvinner. Styret består av 3 personer, 1 kvinne og 2 menn.

### Ytre miljø

Selskapets virksomhet er ikke regulert av konsesjoner eller pålegg. Bedriften forurensrer ikke det ytre miljø.


### Redegjørelse for årsregnskapet og resultatdisponering

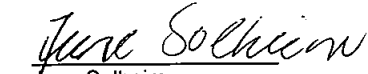
Etter styrets oppfatning gir fremlagt resultatregnskap og balanse med noter uttrykk for virksomhetens resultat for 2024 og økonomiske stilling ved årsskiftet.


Det er ikke inntrådt forhold etter regnskapsårets slutt som er av betydning for bedømmelsen av regnskapet.



Kirkenes, 17.06.2025

  
Oddmar Labahå  
styrets leder

  
June Solheim  
styremedlem

  
Yngve Labahå  
styremedlem/daglig leder