



ÅRSREGNSKAPET FOR REGNSKAPSÅRET 2023 - GENERELL INFORMASJON

Enheten

Organisasjonsnummer: 981 381 394
Organisasjonsform: Aksjeselskap
Foretaksnavn: MAUR BILPÅBYGG AS
Forretningsadresse: Bokerøyveien 12
3060 SVELVIK

Regnskapsår

Årsregnskapets periode: 01.01.2023 - 31.12.2023

Konsern

Morselskap i konsern: Nei

Regnskapsregler

Regler for små foretak benyttet: Nei
Benyttet ved utarbeidelsen av årsregnskapet til selskapet: Regnskapslovens alminnelige regler

Årsregnskapet fastsatt av kompetent organ

Bekreftet av representant for selskapet: Gunnar Hagen
Dato for fastsettelse av årsregnskapet: 30.08.2024

Grunnlag for avgivelse

År 2023: Årsregnskapet er elektronisk innlevert
År 2022: Tall er hentet fra elektronisk innlevert årsregnskap fra 2023

Det er ikke krav til at årsregnskapet m.v. som sendes til Regnskapsregisteret er undertegnet. Kontrollen på at dette er utført ligger hos revisor/enhetens øverste organ. Sikkerheten ivaretas ved at innsender har rolle/rettighet for innsending av årsregnskapet via Altinn, og ved at det bekreftes at årsregnskapet er fastsatt av kompetent organ.

Brønnøysundregistrene, 13.07.2025



Resultatregnskap

Beløp i: NOK	Note	2023	2022
RESULTATREGNSKAP			
Inntekter			
Salgsinntekt		226 947 892	224 770 193
Sum inntekter		226 947 892	224 770 193
Kostnader			
Varekostnad		168 042 256	162 205 377
Lønnskostnad	1	36 099 775	30 517 873
Avskrivning av driftsmidler og immaterielle eiendeler	2	638 400	598 064
Annen driftskostnad	1	15 939 033	15 480 368
Sum kostnader		220 719 464	208 801 682
Driftsresultat		6 228 428	15 968 511
Finansinntekter og finanskostnader			
Annen renteinntekt		380 337	169 378
Annen finansinntekt		553 348	805 825
Sum finansinntekter		933 685	975 202
Nedskrivning av andre finansielle anleggsmidler		-400 000	400 000
Annen rentekostnad		71 535	44 705
Annen finanskostnad		1 724 269	596 594
Sum finanskostnader		1 395 804	1 041 299
Netto finans	3	-462 118	-66 096
Ordinært resultat før skattekostnad		5 766 310	15 902 415
Skattekostnad på resultat	4	1 513 627	3 714 707
Ordinært resultat etter skattekostnad		4 252 683	12 187 708
Årsresultat	5	4 252 683	12 187 708
Årsresultat etter minoritetsinteresser		4 252 683	12 187 708
Totalresultat		4 252 683	12 187 708



Resultatregnskap

Beløp i: NOK	Note	2023	2022
Overføringer og disponeringer			
Tilleggsutbytte			11 250 000
Avgitt konsernbidrag			46 800
Avsatt til annen egenkapital		4 252 683	890 908
Sum overføringer og disponeringer	5	4 252 683	12 187 708



Balanse

Beløp i: NOK	Note	2023	2022
BALANSE - EIENDELER			
Anleggsmidler			
Immaterielle eiendeler			
Utsatt skattefordel	4	299 330	306 566
Sum immaterielle eiendeler		299 330	306 566
Varige driftsmidler			
Tomter, bygninger o.a. fast eiendom	2	198 340	444 340
Maskiner og anlegg	2, 6	1 364 860	277 919
Driftsløsøre, inventar o.a. utstyr	2, 6	350 884	546 284
Sum varige driftsmidler		1 914 083	1 268 543
Finansielle anleggsmidler			
Investeringer i tilknyttet selskap			764 250
Sum finansielle anleggsmidler			764 250
Sum anleggsmidler		2 213 413	2 339 359
Omløpsmidler			
Varer			
Sum varer	6, 7	37 940 374	41 238 934
Fordringer			
Kundefordringer	6	27 297 226	21 786 452
Andre kortsiktige fordringer		7 801 133	8 517 635
Sum fordringer		35 098 358	30 304 087
Bankinnskudd, kontanter og lignende			
Bankinnskudd, kontanter o.l.	8	18 167 619	16 815 957
Sum bankinnskudd, kontanter og lignende		18 167 619	16 815 957
Sum omløpsmidler		91 206 352	88 358 979
SUM EIENDELER		93 419 765	90 698 337



Balanse

Beløp i: NOK	Note	2023	2022
BALANSE - EGENKAPITAL OG GJELD			
Egenkapital			
Innskutt egenkapital			
Aksjekapital	9	150 000	150 000
Beholdning av egne aksjer	9		
Sum innskutt egenkapital		150 000	150 000
Opptjent egenkapital			
Annen egenkapital	10	50 228 244	45 975 561
Sum opptjent egenkapital		50 228 244	45 975 561
Sum egenkapital	5	50 378 244	46 125 561
Gjeld			
Langsiktig gjeld			
Utsatt skatt	4		
Andre avsetninger for forpliktelser		200 000	200 000
Sum avsetninger for forpliktelser		200 000	200 000
Annen langsiktig gjeld			
Sum langsiktig gjeld		200 000	200 000
Kortsiktig gjeld			
Leverandørgjeld		12 730 698	14 457 005
Betalbar skatt	4	1 506 391	3 771 405
Skyldig offentlige avgifter		11 272 871	8 540 573
Utbytte			11 250 000
Kortsiktig konserngjeld	11	12 987 300	2 854 810
Annen kortsiktig gjeld		4 344 261	3 498 983
Sum kortsiktig gjeld		42 841 522	44 372 776
Sum gjeld		43 041 522	44 572 776
SUM EGENKAPITAL OG GJELD		93 419 765	90 698 337
POSTER UTENOM BALANSEN			
Garantistillelser	6		



Balanse

Beløp i: NOK	Note	2023	2022
Pantstillelser	6		



Ansvarlige partnere:
Svein Brataas
Ole Christian Rasmussen
Per Edwin Engen
Richard Solstad
Mats Fredriksen

Til generalforsamlingen i Maur Bilpåbygg AS

Medlem av
Den Norske Revisorforening

UAVHENGIG REVISORS BERETNING

Konklusjon

Vi har revidert årsregnskapet for Maur Bilpåbygg AS som viser et overskudd på kr 4 252 683. Årsregnskapet består av balanse per 31. desember 2023, resultatregnskap og kontantstrømoppstilling for regnskapsåret avsluttet per denne datoen og noter til årsregnskapet, herunder et sammendrag av viktige regnskapsprinsipper.

Etter vår mening

- oppfyller årsregnskapet gjeldende lovkrav, og
- gir årsregnskapet et rettviseende bilde av selskapets finansielle stilling per 31. desember 2023 og av dets resultat og kontantstrømmer for regnskapsåret avsluttet per denne datoen i samsvar med regnskapslovens regler og god regnskapsskikk i Norge.

Grunnlag for konklusjonen

Vi har gjennomført revisjonen i samsvar med International Standards on Auditing (ISA-ene). Våre oppgaver og plikter i henhold til disse standardene er beskrevet nedenfor under Revisors oppgaver og plikter ved revisjonen av årsregnskapet. Vi er uavhengige av selskapet i samsvar med kravene i relevante lover og forskrifter i Norge og International Code of Ethics for Professional Accountants (inkludert internasjonale uavhengighetsstandarder) utstedt av International Ethics Standards Board for Accountants (IESBA-reglene), og vi har overholdt våre øvrige etiske forpliktelser i samsvar med disse kravene. Innhentet revisjonsbevis er etter vår vurdering tilstrekkelig og hensiktsmessig som grunnlag for vår konklusjon.

Øvrig informasjon

Styret og daglig leder (ledelsen) er ansvarlige for informasjonen i årsberetningen. Øvrig informasjon omfatter informasjon i årsrapporten bortsett fra årsregnskapet og den tilhørende revisjonsberetningen. Vår konklusjon om årsregnskapet ovenfor dekker ikke informasjonen i årsberetningen.

I forbindelse med revisjonen av årsregnskapet er det vår oppgave å lese årsberetningen. Formålet er å vurdere hvorvidt det foreligger vesentlig inkonsistens mellom årsberetningen og årsregnskapet og den kunnskap vi har opparbeidet oss under revisjonen av årsregnskapet, eller hvorvidt informasjon i årsberetningen ellers fremstår som vesentlig feil. Vi har plikt til å rapportere dersom årsberetningen fremstår som vesentlig feil. Vi har ingenting å rapportere i så henseende.

Basert på kunnskapen vi har opparbeidet oss i revisjonen, mener vi at årsberetningen

- er konsistent med årsregnskapet og
- inneholder de opplysninger som skal gis i henhold til gjeldende lovkrav.

BDT Viken AS
Statsautoriserte revisorer
Org.nr: 980 995 151 MVA
revisjon@bdtviken.no
www.bdtviken.no

KUNNSKAPSHUSET BDT VIKEN
OSLO | TØNSBERG | HORTEN | MOSS | ÅL | DN





Ledelsens ansvar for årsregnskapet

Ledelsen er ansvarlig for å utarbeide årsregnskapet og for at det gir et rettviseende bilde i samsvar med regnskapslovens regler og god regnskapsskikk i Norge. Ledelsen er også ansvarlig for slik intern kontroll som den finner nødvendig for å kunne utarbeide et årsregnskap som ikke inneholder vesentlig feilinformasjon, verken som følge av misligheter eller utilsiktede feil.

Ved utarbeidelsen av årsregnskapet må ledelsen ta standpunkt til selskapets evne til fortsatt drift og opplyse om forhold av betydning for fortsatt drift. Forutsetningen om fortsatt drift skal legges til grunn for årsregnskapet så lenge det ikke er sannsynlig at virksomheten vil bli avvirket.

Revisors oppgaver og plikter ved revisjonen av årsregnskapet


Vårt mål er å oppnå betryggende sikkerhet for at årsregnskapet som helhet ikke inneholder vesentlig feilinformasjon, verken som følge av misligheter eller utilsiktede feil, og å avgi en revisjonsberetning som inneholder vår konklusjon. Betryggende sikkerhet er en høy grad av sikkerhet, men ingen garanti for at en revisjon utført i samsvar med ISA-ene, alltid vil avdekke vesentlig feilinformasjon. Feilinformasjon kan oppstå som følge av misligheter eller utilsiktede feil. Feilinformasjon er å anse som vesentlig dersom den enkeltvis eller samlet med rimelighet kan forventes å påvirke de økonomiske beslutningene som brukerne foretar på grunnlag av årsregnskapet.

For videre beskrivelse av revisors oppgaver og plikter vises det til:
<https://revisorforeningen.no/revisjonsberetninger>


Oslo, 28.08.2024
BDT Viken AS

Per Edwin Engen
Statsautorisert revisor
(Elektronisk signatur)



 BankID Signing
Gunnar Hagen
2024-08-26

 BankID Signing
Christian Riise
2024-08-26

 BankID Signing
Roger Thorvaldsen
2024-08-26

MAUR BILPÅBYGG AS

Årsberetning 2023

Bedriften produserer tilhengere og utstyr til transportbransjen. Virksomheten har tilhold i Svelvik og på Lierskogen. Det var pr 31.12.2023 51 ansatte, hvorav 2 kvinner.

Selskapet har hatt en omsetningsøkning på 1%
Resultatgraden er på 3%, noe som er en reduksjon fra i fjor på 7%
Selskapet har en egenkapitalandel på 54%, og likviditeten er god.
Utviklingen i omsetning, resultatgrad og egenkapitalandel er som forventet

Selskapets markedsrisiko er knyttet til svingningene i etterspørselen for transport innen bygg og anleggsbransjen, samt utviklingen i eiendomsmarkedet. Selskapet har tilfredsstillende likviditet og har ingen rentebærende gjeld av betydning. Styret anser dermed den finansielle risikoen som lav. Varekjøp i utenlandsk valuta vil dog kunne representere en viss grad av finansiell risiko. Ut fra dagens eksisterende kundekrets anses kredittrisikoen som lav i forhold til selskapets omsetningsvolum.

Selskapet har ikke igangsatt større forsknings eller utviklingsaktiviteter.

Etter styrets oppfatning gir årsregnskapet med tilhørende, noter og kontantstrømoppstilling et rettviseende bilde av resultatet for 2023 og stillingen pr 31.12.2023.

Styret anser utsiktene for 2024 som noe nedadgående. Dette som en følge av noe usikkerhet i markedet og verdenssituasjonen. Styret vurderer at selskapet og forutsetningene for fortsatt drift er til stede.

Styret anser arbeidsmiljøet i bedriften som tilfredsstillende og har ikke iverksatt spesielle tiltak i 2023. Det er ikke registrert arbeidsulykker og sykefraværet har ligget under 5%. Bedriften har ingen konsesjonspliktig utslipp og forurenser ikke på annen måte det ytre miljø.

Selskapet har som mål å være en arbeidsplass der det råder full likestilling mellom kvinner og menn. Selskapet har innarbeidet policy som tar sikte på at det ikke forekommer forskjellsbehandling grunnet kjønn.

Styret er i gang med tiltak for å etterfølge åpenhetsloven. Redegjørelsen vil bli publisert på selskapets nettside.

Selskapet har ikke tegnet forsikring for styremedlemmer og daglig leder for deres mulige erstatningsansvar overfor foretaket og tredjepersoner.

Svelvik 26.08.2024

Roger Thorvaldsen
Styreleder


Christian Riise
Styremedlem

Gunnar Hagen
Daglig leder / Styremedlem



 BankID Signing
Gunnar Hagen
2024-08-26

 BankID Signing
Christian Riise
2024-08-26

 BankID Signing
Roger Thonvoldsen
2024-08-26

Årsregnskap 2023


Maur Bilpåbygg AS

Innhold:

Årsberetning
Resultat
Balanse
Noter
Revisors beretning

**BDT VIKEN**

Org.nr: 981 381 394

 BankID Signing
Gunnar Hagen
2024-08-26 BankID Signing
Christian Rise
2024-08-26 BankID Signing
Roger Thonvoldsen
2024-08-26

Resultatregnskap

Maur Bilpåbygg AS

Driftsinntekter og driftskostnader	Note	2023	2022
Salgsinntekt		226 947 892	224 770 193
Sum driftsinntekter		226 947 892	224 770 193
Varekostnad		168 042 256	162 205 377
Lønnskostnad	1	36 099 775	30 517 873
Avskrivning av driftsmidler og immaterielle eiendeler	2	638 400	598 064
Annen driftskostnad	1	15 939 033	15 480 368
Sum driftskostnader		220 719 464	208 801 682
Driftsresultat		6 228 428	15 968 511
Finansinntekter og finanskostnader			
Annen renteinntekt		380 337	169 378
Annen finansinntekt		553 348	805 825
Nedskrivning av andre finansielle anleggsmidler		-400 000	400 000
Annen rentekostnad		71 535	44 705
Annen finanskostnad		1 724 269	596 594
Resultat av finansposter	3	-462 118	-66 096
Resultat før skattekostnad		5 766 310	15 902 415
Skattekostnad på resultat	4	1 513 627	3 714 707
Resultat		4 252 683	12 187 708
Årsresultat	5	4 252 683	12 187 708
Overføringer			
Tilleggsutbytte		0	11 250 000
Avsatt konsernbidrag		0	46 800
Avsatt til annen egenkapital		4 252 683	890 908
Sum overføringer	5	4 252 683	12 187 708

Maur Bilpåbygg AS

Org.nr: 981 381 394



BankID Signing
Gunnar Hagen
2024-08-26

BankID Signing
Christian Riise
2024-08-26

BankID Signing
Roger Thonvoldsen
2024-08-26

Balanse

Maur Bilpåbygg AS

Eiendeler	Note	2023	2022
Anleggsmidler			
Immaterielle eiendeler			
Utsatt skattefordel	4	299 330	306 566
Sum immaterielle eiendeler		299 330	306 566
Varige driftsmidler			
Tomter, bygninger o.a. fast eiendom	2	198 340	444 340
Maskiner og anlegg	2, 6	1 364 860	277 919
Driftsløsøre, inventar o.a. utstyr	2, 6	350 884	546 284
Sum varige driftsmidler		1 914 083	1 268 543
Finansielle anleggsmidler			
Investeringer i tilknyttet selskap		0	764 250
Sum finansielle anleggsmidler		0	764 250
Sum anleggsmidler		2 213 413	2 339 359
Omløpsmidler			
Lager av varer og annen beholdning	6, 7	37 940 374	41 238 934
Fordringer			
Kundefordringer	6	27 297 226	21 786 452
Andre kortsiktige fordringer		7 801 133	8 517 635
Sum fordringer		35 098 358	30 304 087
Bankinnskudd, kontanter o.l.	8	18 167 619	16 815 957
Sum omløpsmidler		91 206 352	88 358 979
Sum eiendeler		93 419 765	90 698 337



BankID Signing
Gunnar Hagen
2024-08-26

BankID Signing
Christian Riise
2024-08-26

BankID Signing
Roger Thorvaldsen
2024-08-26

Balanse

Maur Bilpåbygg AS

Egenkapital og gjeld	Note	2023	2022
Innskutt egenkapital			
Aksjekapital	9	150 000	150 000
Sum innskutt egenkapital		150 000	150 000
Opptjent egenkapital			
Annen egenkapital	10	50 228 244	45 975 561
Sum opptjent egenkapital		50 228 244	45 975 561
Sum egenkapital	5	50 378 244	46 125 561
Gjeld			
Avsetning for forpliktelser			
Andre avsetninger for forpliktelser		200 000	200 000
Sum avsetning for forpliktelser		200 000	200 000
Kortsiktig gjeld			
Leverandørgjeld		12 730 698	14 457 005
Gjeld til konsernselskap	11	12 987 300	2 854 810
Betalbar skatt	4	1 506 391	3 771 405
Skyldig offentlige avgifter		11 272 871	8 540 573
Utbytte		0	11 250 000
Annen kortsiktig gjeld		4 344 261	3 498 983
Sum kortsiktig gjeld		42 841 522	44 372 776
Sum gjeld		43 041 522	44 572 776
Sum egenkapital og gjeld		93 419 765	90 698 337

Svelvik, 26.08.2024
Styret i Maur Bilpåbygg AS


Gunnar Hagen
Styremedlem/daglig leder

Christian Riise
Styremedlem

Roger Thorvaldsen
Styreleder

Maur Bilpåbygg AS

Org.nr: 981 381 394

 BankID Signing
Gunnar Hagen
2024-08-26 BankID Signing
Christian Riise
2024-08-26 BankID Signing
Roger Thonvoldsen
2024-08-26

Indirekte kontantstrøm

Maur Bilpåbygg AS

	Note	2023	2022
Kontantstrømmer fra operasjonelle aktiviteter			
		5 766 310	15 902 415
-	Resultat før skattekostnad		
-	Periodens betalte skatt	-3 771 405	-1 826 329
+/-	Tap/gevinst ved salg av anleggsmidler	315 680	0
+	Ordinære avskrivninger	638 400	598 064
+	Nedskrivning anleggsmidler	0	400 000
+/-	Endring i varelager	3 298 560	-14 793 137
+/-	Endring i kundefordringer	-5 510 774	1 582 216
+/-	Endring i leverandørgjeld	-1 726 307	5 015 010
+/-	Endring i andre tidsavgrensningsposter	4 294 078	-5 392 022
=	Netto kontantstrøm fra operasjonelle aktiviteter	3 304 542	1 486 217
Kontantstrømmer fra investeringsaktiviteter			
-	Utbetalinger ved kjøp av varige driftsmidler	1 283 941	297 884
+	Innbetalinger ved salg av aksjer og andeler i andre foretak	448 571	0
=	Netto kontantstrøm fra investeringsaktiviteter	-835 371	-297 884
Kontantstrømmer fra finansieringsaktiviteter			
+	Innbetalinger ved opptak av ny kortsiktig gjeld	10 132 490	0
-	Utbetalinger ved nedbetaling av kortsiktig gjeld	0	10 104 793
-	Utbetalinger av utbytte	11 250 000	0
=	Netto kontantstrøm fra finansieringsaktiviteter	-1 117 510	-10 104 793
=	Netto endring i kontanter og kontantekvivalenter	1 351 662	-8 916 460
+	Beh. av kont. og kontantekvivalenter ved per. begynnelse	16 815 957	25 732 417
=	Beh. av kont. og kontantekvivalenter ved per. slutt	18 167 619	16 815 957



Noter

Maur Bilpåbygg AS

BankID Signing
Gunnar Hagen
2024-08-26

BankID Signing
Christian Riise
2024-08-26

BankID Signing
Roger Thonvaksen
2024-08-26

Regnskapsprinsipper

Årsregnskapet er satt opp i samsvar med regnskapslovens bestemmelser og god regnskapsskikk.

Bruk av estimater

I utarbeidelse av årsregnskapet har man brukt estimater og forutsetninger som har påvirket resultatregnskapet og verdsettelsen av eiendeler og gjeld, samt usikre eiendeler og forpliktelser på balansedagen i henhold til god regnskapsskikk. Områder som i stor grad inneholder slike skjønnsmessige vurderinger, høy grad av kompleksitet, eller områder hvor forutsetninger og estimater er vesentlige for årsregnskapet, er beskrevet i notene.

Valuta

Transaksjoner i utenlandsk valuta omregnes til kursen på transaksjonstidspunktet. Pengeposter i utenlandsk valuta omregnes til norske kroner ved å benytte balansedagens kurs. Ikke-pengeposter som måles til historisk kurs uttrykt i utenlandsk valuta, omregnes til norske kroner ved å benytte valutakursen på transaksjonstidspunktet. Ikke-pengeposter som måles til virkelig verdi uttrykt i utenlandsk valuta, omregnes til valutakursen fastsatt på måletidspunktet. Valutakursendringer resultatføres løpende i regnskapsperioden under andre finansposter.

Inntekter

Inntektsføring ved salg av varer skjer på leveringstidspunktet. Tjenester inntektsføres etter hvert som de leveres. Inntekter fra salg av tjenester og langsiktige tilvirkingsprosjekter (anleggskontrakter) resultatføres i takt med prosjektets fullføringsgrad, når utfallet av transaksjonen kan estimeres på en pålitelig måte. Når transaksjonens utfall ikke kan estimeres pålitelig, vil kun inntekter tilsvarende påløpte prosjektkostnader inntektsføres. I den perioden det blir identifisert at et prosjekt vil gi et negativt resultat, vil det estimerte tapet på kontrakten bli resultatført i sin helhet.

Skatt

Skattekostnaden i resultatregnskapet omfatter både periodens betalbare skatt og endring i utsatt skatt. Utsatt skatt er beregnet med 22% på grunnlag av de midlertidige forskjeller som eksisterer mellom regnskapsmessige og skattemessige verdier, samt ligningsmessig underskudd til fremføring ved utgangen av regnskapsåret. Skatteøkende og skattereduserende midlertidige forskjeller som reverserer eller kan reverseres i samme periode er utlignet og nettoført. Netto utsatt skattefordel balanseføres i den grad det er sannsynlig at denne kan bli utnyttet.

Klassifisering og vurdering av anleggsmidler

Anleggsmidler omfatter eiendeler bestemt til varig eie og bruk. Anleggsmidler er vurdert til anskaffelseskost, fratrukket avskrivninger og nedskrivninger. Langsiktig gjeld balanseføres til nominelt beløp på transaksjonstidspunktet.

Varige driftsmidler balanseføres og avskrives over driftsmidlets økonomiske levetid. Vesentlige driftsmidler som består av flere betydelige komponenter med ulik levetid er dekomponert med ulik avskrivningstid for de ulike komponentene. Direkte vedlikehold av driftsmidler kostnadsføres løpende under driftskostnader, mens påkostninger eller forbedringer tillegges driftsmidlets kostpris og avskrives i takt med driftsmidlet. Varige driftsmidler nedskrives til gjenvinnbart beløp ved verdifall som forventes ikke å være forbigående. Gjenvinnbart beløp er det høyeste av netto salgsverdi og verdi i bruk. Verdi i bruk er nåverdi av fremtidige kontantstrømmer knyttet til eiendelen. Nedskrivningen reverseres når grunnlaget for nedskrivningen ikke lenger er til stede.



Noter

Maur Bilpåbygg AS

BankID Signing
Gunnar Hagen
2024-08-26

BankID Signing
Christian Rise
2024-08-26

BankID Signing
Roger Thonvoldsen
2024-08-26

Klassifisering og vurdering av omløpsmidler

Omløpsmidler og kortsiktig gjeld omfatter normalt poster som forfaller til betaling innen ett år etter balansedagen, samt poster som knytter seg til varekretsløpet. Omløpsmidler vurderes til laveste verdi av anskaffelseskost og virkelig verdi. Kortsiktig gjeld balanseføres til nominelt beløp på transaksjonstidspunktet.

Datterselskap og tilknyttet selskap

Datterselskap og tilknyttede selskaper vurderes etter kostmetoden i selskapsregnskapet. Investeringen er vurdert til anskaffelseskost for aksjene med mindre nedskrivning har vært nødvendig. Det er foretatt nedskrivning til virkelig verdi når verdifall skyldes årsaker som ikke kan forventes å være forbigående og det må anses nødvendig etter god regnskapsskikk. Nedskrivninger er reversert når grunnlaget for nedskrivning ikke lenger er til stede.

Varer

Varer er vurdert til det laveste av anskaffelseskost og netto salgsverdi. Netto salgsverdi er estimert salgspris ved ordinær drift etter fradrag for beregnede nødvendige utgifter for gjennomføring av salget. Anskaffelseskost inkluderer utgifter påløpt ved anskaffelse av varene og kostnader for å bringe varene til nåværende plassering og tilordnes ved bruk av FIFO - prinsippet.

Fordringer

Kundefordringer og andre fordringer oppføres til pålydende etter fradrag for avsetning til forventet tap. Avsetning til tap gjøres på grunnlag av en individuell vurdering av de enkelte fordringene. For øvrige kundefordringer utføres en uspesifisert avsetning for å dekke forventet tap på krav.

Pensjoner - Innskuddsbasert ordning

Kostnaden til innskuddsbasert pensjonsordning tilsvarer periodens premie til forsikringsselskapet.

Garanti

Det er avsatt til forventede garantikostnader. Garantiaavsetningen er i balansen oppført under annen kortsiktig gjeld.

Kontantstrømoppstilling

Kontantstrømoppstillingen er utarbeidet etter den indirekte metoden. Kontanter og kontantekvivalenter omfatter kontanter, bankinnskudd og andre kortsiktige, likvide plasseringer.



Noter Maur Bilpåbygg AS



Note 1 Lønnskostnader og ytelser, godtgjørelser til daglig leder, styret og revisor

Lønnskostnader

	2023	2022
Lønninger	29 320 506	24 999 959
Arbeidsgiveravgift	4 418 271	3 734 965
Pensjonskostnader	1 220 505	860 517
Andre ytelser	1 140 494	922 432
Sum	36 099 775	30 517 873

Selskapet har i 2023 sysselsatt 53 årsverk.

Pensjonsforpliktelser

Selskapet er pliktig til å ha tjenestepensjonsordning etter lov om obligatorisk tjenestepensjon. Selskapets pensjonsordninger tilfredsstiller kravene i denne lov.

Ytelser til ledende personer

	Daglig leder	Styret
Lønn	1 125 514	0
Annen godtgjørelse	153 895	0
Sum	1 279 409	0

Ledende ansatte har ikke avtale om bonus eller aksjebasert avlønning.

Revisor

Kostnadsført revisjonshonorar i 2023 utgjør kr 289 970 ekskl. mva. I tillegg kommer honorar for andre tjenester med kr 47 207 ekskl. mva.

Note 2 Anleggsmidler

	Bygning og tomt	Maskiner og anlegg	Driftsløsøre, inventar ol	Sum
Anskaffelseskost pr. 01.01.23	3 132 108	3 517 518	1 934 377	8 584 003
+ Tilgang kjøpte driftsmidler		1 283 941		1 283 941
= Anskaffelseskost 31.12.23	3 132 108	4 801 459	1 934 377	9 867 944
Akkumulerte avskrivninger 31.12.23	2 933 769	3 436 599	1 583 493	7 953 861
= Bokført verdi 31.12.23	198 339	1 364 860	350 884	1 914 083
Årets ordinære avskrivninger	246 000	197 000	195 400	638 400
Økonomisk levetid	5-10 år	3-10 år	3-5 år	



Noter

Maur Bilpåbygg AS

BankID Signing
Gunnar Hagen
2024-08-26

BankID Signing
Christian Riise
2024-08-26

BankID Signing
Roger Thonvoldsen
2024-08-26

Note 3 Poster som er slått sammen i regnskapet

Finansinntekter	2023	2022
Annen renteinntekt	380 337	169 378
Annen finansinntekt (agio)	553 348	805 825
Sum finansinntekter	933 685	975 202

Finanskostnader	2023	2022
Nedskrivning og tap finansielle eiendeler	315 680	400 000
Annen rentekostnad	71 535	44 705
Annen finanskostnad (disagio)	1 008 590	596 594
Sum finanskostnader	1 395 804	1 041 299

Note 4 Skatt

Årets skattekostnad	2023	2022
Resultatført skatt på ordinært resultat:		
Betalbar skatt	1 506 391	3 784 605
Endring i utsatt skatt	7 236	-69 898
Skattekostnad ordinært resultat	1 513 627	3 714 707
Skattepliktig inntekt:		
Resultat før skatt	5 766 310	15 902 415
Permanente forskjeller	1 113 814	982 620
Endring i midlertidige forskjeller	-32 891	317 717
Avgitt konsernbidrag	0	-60 000
Skattepliktig inntekt	6 847 232	17 142 752
Betalbar skatt i balansen:		
Betalbar skatt på årets resultat	1 506 391	3 771 405
Sum betalbar skatt i balansen	1 506 391	3 771 405

Skatteeffekten av midlertidige forskjeller som har gitt opphav til utsatt skatt og utsatte skattefordeler, spesifisert på typer av midlertidige forskjeller

	2023	2022	Endring
Varige driftsmidler	-160 977	-147 435	13 542
Varebeholdning	-500 000	-500 000	0
Fordringer	-499 613	-546 047	-46 433
Avsetninger mv	-200 000	-200 000	0
Sum	-1 360 590	-1 393 481	-32 891
Grunnlag for utsatt skattefordel	-1 360 590	-1 393 481	-32 891
Utsatt skattefordel (22 %)	-299 330	-306 566	-7 236

Maur Bilpåbygg AS

Org.nr: 981 381 394



Noter Maur Bilpåbygg AS



Note 5 Egenkapital

	Aksjekapital	Annen egenkapital	Sum egenkapital
Pr. 31.12.2022	150 000	45 975 561	46 125 561
Årets resultat		4 252 683	4 252 683
Pr 31.12.2023	150 000	50 228 244	50 378 244

Note 6 Panstillelser og garantier m.v.

	2023	2022
Gjeld som er sikret ved pant o.l.		
Kassekreditt	0	0
Sum	0	0

Balanseført verdi av pantsatte eiendeler

Maskiner ol.	846 895	575 319
Varelager	37 940 374	41 238 934
Fordringer	27 297 226	21 786 452

Det er tinglyst pant på kr 15 000 000 i henholdsvis varelager, kundefordringer og driftstilbehør.

Note 7 Varer

Varelager	2023	2022
Reservedelager	4 034 912	4 280 923
Lager av varer under tilvirkning og brukte maskiner	33 905 462	36 958 011
Sum varelager	37 940 374	41 238 934

Det er tinglyst pant i varelager med kr 15 000 000.

Note 8 Bundne midler

I posten inngår bundne bankinnskudd med kr 1 191 016.

Note 9 Aksjonærer

Aksjekapitalen i Maur Bilpåbygg AS pr. 31.12 består av:

	Antall	Pålydende	Bokført
Ordinære aksjer	150	1 000,0	150 000
Sum	150		150 000

Eierstruktur

De største aksjonærene i % pr. 31.12 var:

Maur Bilpåbygg AS

Org.nr: 981 381 394




Noter

Maur Bilpåbygg AS

 BankID Signing
Gunnar Hagen
2024-08-26

 BankID Signing
Christian Riise
2024-08-26

 BankID Signing
Roger Thorvaldsen
2024-08-26

	Ordinære	Eierandel	Stemmeandel
Bilpåbygg AS	143	95,3	95,3
MGN Holding AS	7	4,7	4,7
Totalt antall aksjer	150	100,0	100,0

Aksjer eiet av medlemmer i styret og daglig leder:

Navn	Verv	Ordinære
Gunnar Hagen	Styremedlem/daglig leder	43
Christian Riise	Styremedlem	36
Roger Thorvaldsen	Styreleder	43
Totalt antall aksjer		122

Aksjene eies i morselskapet Bilpåbygg AS.

Note 10 Fortsatt drift

Resultatet for 2023 viser et overskudd på kr. 4 252 683 etter skatt, mot kr. 12 187 708 i 2022. Soliditeten og likviditeten er fortsatt god og det er ikke noe som indikerer at driften ikke kan fortsette. Styret vurderer at forutsetningene for fortsatt drift er til stede og legger det til grunn for sin virksomhet.

Note 11 Forhold konsern

Selskapet inngår i konsernet Bilpåbygg AS med org.nr: 995 764 644. Det utarbeides konsernregnskap i konsernspiss.

Gjeld til konsernselskap kr 12 987 300.