



ÅRSREGNSKAPET FOR REGNSKAPSÅRET 2020 - GENERELL INFORMASJON

Enheten

Organisasjonsnummer: 953 007 940
Organisasjonsform: Forening/lag/innretning
Foretaksnavn: NORSK VIRKESMÅLING
Forretningsadresse: Baker Østbys vei 5
1351 RUD

Regnskapsår

Årsregnskapets periode: 01.01.2020 - 31.12.2020

Konsern

Morselskap i konsern: Nei

Regnskapsregler

Regler for små foretak benyttet: Ja
Benyttet ved utarbeidelsen av årsregnskapet til selskapet: Regnskapslovens alminnelige regler

Årsregnskapet fastsatt av kompetent organ

Bekreftet av representant for selskapet: Terje Hval
Dato for fastsettelse av årsregnskapet: 08.04.2021

Grunnlag for avgivelse

År 2020: Årsregnskapet er elektronisk innlevert
År 2019: Tall er hentet fra elektronisk innlevert årsregnskap fra 2020

Det er ikke krav til at årsregnskapet m.v. som sendes til Regnskapsregisteret er undertegnet. Kontrollen på at dette er utført ligger hos revisor/enhetens øverste organ. Sikkerheten ivaretas ved at innsender har rolle/rettighet for innsending av årsregnskapet via Altinn, og ved at det bekreftes at årsregnskapet er fastsatt av kompetent organ.

Brønnøysundregistrene, 12.06.2022



Resultatregnskap

Beløp i: NOK	Note	2020	2019
RESULTATREGNSKAP			
Inntekter			
Salgsinntekt	2	94 500 000	93 158 000
Sum inntekter		94 500 000	93 158 000
Kostnader			
Lønnskostnad	3,7	69 304 000	74 745 000
Avskrivning	4	1 024 000	1 060 000
Annen driftskostnad	3	21 512 000	22 132 000
Sum kostnader		91 840 000	97 937 000
Driftsresultat		2 660 000	-4 779 000
Finansinntekter og finanskostnader			
Annen renteinntekt		57 000	175 000
Sum finansinntekter		57 000	175 000
Annen rentekostnad		2 000	2 000
Sum finanskostnader		2 000	2 000
Netto finans		55 000	173 000
Ordinært resultat før skattekostnad		2 715 000	-4 606 000
Ordinært resultat etter skattekostnad		2 715 000	-4 606 000
Årsresultat		2 715 000	-4 606 000
Overføringer og disponeringer			
Overføring til/fra annen egenkapital		2 715 000	-4 606 000
Sum overføringer og disponeringer		2 715 000	-4 606 000



Balanse

Beløp i: NOK	Note	2020	2019
BALANSE - EIENDELER			
Anleggsmidler			
Immaterielle eiendeler			
Sum immaterielle eiendeler		0	
Varige driftsmidler			
Tomter, bygninger og annen fast eiendom	4	1 353 000	1 353 000
Driftsløsøre, inventar, verktøy, kontormaskiner	4	1 742 000	2 251 000
Sum varige driftsmidler		3 095 000	3 604 000
Finansielle anleggsmidler			
Andre fordringer	7		61 000
Sum finansielle anleggsmidler	7		61 000
Sum anleggsmidler		3 095 000	3 665 000
Omløpsmidler			
Varer			
Fordringer			
Kundefordringer	9	10 141 000	7 351 000
Andre fordringer		976 000	883 000
Sum fordringer		11 117 000	8 234 000
Bankinnskudd, kontanter og lignende			
Bankinnskudd, kontanter og lignende	5	16 758 000	17 658 000
Sum bankinnskudd, kontanter og lignende		16 758 000	17 658 000
Sum omløpsmidler		27 875 000	25 892 000
SUM EIENDELER		30 970 000	29 557 000

BALANSE - EGENKAPITAL OG GJELD

Egenkapital



Balanse

Beløp i: NOK	Note	2020	2019
Innskutt egenkapital			
Opptjent egenkapital			
Annen egenkapital	6	9 848 000	7 236 000
Sum opptjent egenkapital		9 848 000	7 236 000
Sum egenkapital		9 848 000	7 236 000
Gjeld			
Langsiktig gjeld			
Annen langsiktig gjeld			
Øvrig langsiktig gjeld	8	432 000	432 000
Sum annen langsiktig gjeld		432 000	432 000
Sum langsiktig gjeld		432 000	432 000
Kortsiktig gjeld			
Leverandørgjeld		2 280 000	3 133 000
Skyldige offentlige avgifter		6 977 000	6 214 000
Annen kortsiktig gjeld		11 433 000	12 542 000
Sum kortsiktig gjeld		20 690 000	21 889 000
Sum gjeld		21 122 000	22 321 000
SUM EGENKAPITAL OG GJELD		30 970 000	29 557 000



Brønnøysundregistrene

ÅRSREGNSKAP FOR REGNSKAPSÅRET 2020 - GENERELL INFORMASJON

Journalnummer: 2021 312621

Enheten

Organisasjonsnummer: 953 007 940
Organisasjonsform: Forening/lag/innretning
Foretaksnavn: NORSK VIRKESMÅLING
Forretningsadresse: Baker Østbys vei 5
1351 RUD

Regnskapsår

Årsregnskapets periode: 01.01.2020 - 31.12.2020

Konsern

Morselskap i konsern: Nei

Regnskapsregler

Regler for små foretak benyttet: Ja
Benyttet ved utarbeidelsen av
årsregnskapet til selskapet: Regnskapslovens alminnelige regler

Årsregnskapet fastsatt av kompetent organ

Bekreftet av representant for selskapet: Terje Hval
Dato for fastsettelse av årsregnskapet: 08.04.2021

Grunnlag for avgivelse

År 2020: Årsregnskap er elektronisk innlevert.
År 2019: Tall er hentet fra elektronisk innlevert årsregnskap fra 2020.

Det er ikke krav til at årsregnskapet m.v. som sendes til Regnskapsregisteret er undertegnet. Kontrollen på at dette er utført ligger hos revisor/enhetens øverste organ. Sikkerheten ivaretas ved at innsender har rolle/rettighet for innsending av årsregnskapet via Altinn, og ved at det bekreftes at årsregnskapet er fastsatt av kompetent organ.

Brønnøysundregistrene, 14.06.2021



Organisasjonsnr: 953 007 940
NORSK VIRKESMÅLING

RESULTATREGNSKAP

Beløp i: NOK	Note	2020	2019
RESULTATREGNSKAP			
Inntekter			
Salgsinntekt	2	94 500 000	93 158 000
Sum inntekter		94 500 000	93 158 000
Kostnader			
Lønnskostnad	3,7	69 304 000	74 745 000
Avskrivning	4	1 024 000	1 060 000
Annen driftskostnad	3	21 512 000	22 132 000
Sum kostnader		91 840 000	97 937 000
Driftsresultat		2 660 000	-4 779 000
Finansinntekter og finanskostnader			
Annen renteinntekt		57 000	175 000
Sum finansinntekter		57 000	175 000
Annen rentekostnad		2 000	2 000
Sum finanskostnader		2 000	2 000
Netto finans		55 000	173 000
Ordinært resultat før skattekostnad		2 715 000	-4 606 000
Ordinært resultat etter skattekostnad		2 715 000	-4 606 000
Årsresultat		2 715 000	-4 606 000
Overføringer og disponeringer			
Overføring til/fra annen egenkapital		2 715 000	-4 606 000
Sum overføringer og disponeringer		2 715 000	-4 606 000



Organisasjonsnr: 953 007 940
NORSK VIRKESMÅLING

BALANSE

Beløp i: NOK **Note** **2020** **2019**

BALANSE - EIENDELER

Anleggsmidler

Immaterielle eiendeler

Sum immaterielle eiendeler 0

Varige driftsmidler

Tomter, bygninger og

annen fast eiendom

4 1 353 000 1 353 000

Driftsløsøre, inventar,

verktøy, kontormaskiner

4 1 742 000 2 251 000

Sum varige driftsmidler

3 095 000 3 604 000

Finansielle anleggsmidler

Andre fordringer

7 61 000

Sum finansielle

anleggsmidler

7 61 000

Sum anleggsmidler

3 095 000 3 665 000

Omløpsmidler

Varer

Fordringer

Kundefordringer

9 10 141 000 7 351 000

Andre fordringer

976 000 883 000

Sum fordringer

11 117 000 8 234 000

Bankinnskudd, kontanter og lignende

Bankinnskudd, kontanter

og lignende

5 16 758 000 17 658 000

Sum bankinnskudd,

kontanter og lignende

16 758 000 17 658 000

Sum omløpsmidler

27 875 000 25 892 000

SUM EIENDELER

30 970 000 29 557 000

BALANSE - EGENKAPITAL OG GJELD

Egenkapital

Innskutt egenkapital

Opptjent egenkapital

Annen egenkapital

6 9 848 000 7 236 000

Sum opptjent egenkapital

9 848 000 7 236 000



Sum egenkapital	9 848 000	7 236 000
Gjeld		
Langsiktig gjeld		
Annen langsiktig gjeld		
Øvrig langsiktig gjeld	8 432 000	432 000
Sum annen langsiktig gjeld	432 000	432 000
Sum langsiktig gjeld	432 000	432 000
Kortsiktig gjeld		
Leverandørgjeld	2 280 000	3 133 000
Skyldige offentlige avgifter	6 977 000	6 214 000
Annen kortsiktig gjeld	11 433 000	12 542 000
Sum kortsiktig gjeld	20 690 000	21 889 000
Sum gjeld	21 122 000	22 321 000
SUM EGENKAPITAL OG GJELD	30 970 000	29 557 000



Organisasjonsnr: 953 007 940
NORSK VIRKESMÅLING

NOTEOPPLYSNINGER - SELSKAP - alle poster oppgitt i hele tall

Note
1

Regnskapsprinsipper
Årsregnskapet er satt opp etter regnskapsloven. Regnskapsreglene for små foretak er fulgt.

Note
3

Lønn og ytelser

<u>Lønn</u>	<u>Årets</u>	<u>Fjorårets</u>
	56459000.00	60833000.00
<u>Arbeidsgiveravgift</u>	<u>Årets</u>	<u>Fjorårets</u>
	7193000.00	8286000.00
<u>Pensjonskostnader</u>	<u>Årets</u>	<u>Fjorårets</u>
	4225000.00	4318000.00
<u>Andre ytelser</u>	<u>Årets</u>	<u>Fjorårets</u>
	1427000.00	1308000.00
<u>Sum lønnskostnader</u>	<u>Årets</u>	<u>Fjorårets</u>
	69304000.00	74745000.00

Note
3

Ytelser til ledende personer

Ytelser til daglig leder

<u>Ytelser</u>	<u>Lønn</u>	<u>Pensj.forpl.</u>	<u>Andre godtgj.</u>
	1198000.00	72000.00	150000.00

Note
3

Ytelser til revisjon

<u>Revisjon</u>	<u>Årets</u>	<u>Fjorårets</u>
	66950000.00	79750000.00



<u>Andre tjenester</u>	<u>Årets</u>	<u>Fjorårets</u>
		46545000.00
<u>Sum godtgjørelse til revisor</u>	<u>Årets</u>	<u>Fjorårets</u>
	66950000.00	126295000.00

Note

3

Antall årsverk i regnskapsåret

Virksomheten har hatt følgende antall årsverk:

101.00

Note

7

Obligatorisk tjenstepensjon

Er virksomheten pliktig til å ha tjenstepensjonsordning etter lov:


Ja

Oppfyller pensjonsordning lovkravene: Ja

Note

Lån og sikkerhetsstillelse til ledende personer og aksjeeiere

Er det gitt lån eller sikkerhetsstillelse til ledende personer: Nei



N O R S K V I R K E S M Å L I N G

 NORSK VIRKESMÅLING

Å R S R A P P O R T 2 0 2 0

W W W . M 3 N . N O



VIRKSOMHETENS FORMÅL, ART OG LOKALISERING

Norsk Virkesmåling (NVM) er en forening med selgere og kjøpere av skogsvirke som medlemmer. Foreningen er en selveiende og frittstående juridisk enhet med upersonlig og begrenset ansvar for gjeld.

Formålet er å bidra til korrekt, partsnøytralt og enhetlig oppgjørsgrunnlag mellom kjøpere og selgere av rundvirke, biobrensel og industriflis på en slik måte at skognæringens konkurransekraft og lønnsomhet styrkes. For å nå formålsparagrafen i vedtektene virker NVM gjennom to definerte hovedroller. Den første er å være et effektivt kontrollorgan for virkesmåling i Norge, og den andre er å tilby konkurransedyktige måletjenester. All måling utføres i dag på kjøpers tomt eller ved omlastingssted fra bil til jernbane eller båt. Vedtektene sier at NVM innenfor sitt arbeidsområde skal legge forholdene til rette for et godt samarbeid mellom selgere og kjøpere.

Foreningen har sitt hovedkontor på Rud i Bærum kommune.

REPRESENTANTSKAPSMØTER OG STYREMØTER

Representantskapsmøtet i 2020 ble avholdt 22. april. På grunn av koronaviruspandemien ble representantskapsmøtet for første gang i NVM sin historie avholdt som videokonferanse. Årsberetning og regnskap for 2019 ble godkjent. Valg ble gjennomført i henhold til foreningens vedtekter. I løpet av året er det avholdt 5 ordinære og et ekstraordinært styremøte.



VIRKSOMHETEN 2020

2020 ble et spesielt år med koronavirus-pandemien som brøt ut i mars. Det ble i løpet av noen hektiske uker tilpasset arbeidsrutiner og innført ekstraordinære tiltak for å hindre smittespredning og verne om de ansatte slik at vi kunne holde virksomheten i gang på en forsvarlig måte. Foreningens ansatte har gjort en kjempejobb med å sørge for at vi har kunnet holde virksomheten i gang og levere våre tjenester til medlemmene i en utfordrende tid.

NVM har i løpet av 2020 målt eller registrert 11,7 mill. m³, mot 12,2 mill. m³ i 2019. Det er målt 10,6 mill. m³ salgsmåling mot 11,4 mill. m³ i 2019. Gjennomsnittlig produktivitet økte med 3% til 70 m³/time i 2020 mot 68 m³/time i 2019. .

	KVANTUM MILL M ³	SALGSMÅLT MILL M ³	MEDARBEIDERE ANTALL	DRIFTSKOSTNADER MILL KR	DRIFTSRESULTAT MILL KR
2002	12,2	9,4	255	105,7	-3,2
2003	11,6	8,8	231	105,8	-7,3
2004	12,1	8,7	199	95,4	-1,3
2005	12,2	9,3	188	85,5	-1,0
2006	11,4	9,2	174	83,5	-2,8
2007	12,4	9,8	174	91,0	-7,6
2008	11,7	9,5	172	85,6	-6,3
2009	9,2	7,7	155	75,2	-1,0
2010	11,5	9,4	155	81,0	6,1
2011	11,6	9,6	148	80,5	4,6
2012	10,6	9,4	143	84,8	-6,4
2013	10,1	9,2	140	81,9	-11,5*
2014	10,7	9,9	135	86,2	1,9
2015	11,1	10,2	131	86,8	1,8
2016	11,2	10,4	123	88,0	2,2
2017	11,5	10,7	124	92,1	0,1
2018	11,8	11,0	127	95,2	-0,9
2019	12,2	11,4	124	97,9	-4,8
2020	11,7	10,6	122	91,8	2,7

* I driftsresultatet 2013 er det inkludert en kostnad på 11,6 mill grunnet overgang fra ytelse til innskuddsbasert tjenestepensjon

Foreningen har en portefølje med IT verktøy som er kritiske for driften og foreningen har i 2020 satt i drift en ny løsning for fotomåling som vil understøtte videre utvikling av målemetoden og effektivisering av målingen.

Videre utvikling av fotomåling har stort fokus og vi startet i desember et prosjekt med utvikling av en mobil løsning for fotomåling som vi håper vil gi medlemmene våre et tilbud om fotomåling på måleplasser der det ikke er hensiktsmessig å bygge faste fotorigger. Vi besluttet også å starte et forprosjekt for å se på bruk av kunstig intelligens til beslutningsstøtte ved fotomåling.



N O R S K V I R K E S M Å L I N G

Det er videre gjennomført et forprosjekt for fornyelse av Innmålingssystemet i samarbeid med Skogdata som er eier av løsningen. Forprosjektrapporten konkluderer med at dagens system er langt på overtid og at det nå er kritisk å komme i gang med utvikling av ny løsning. NVM forventer at Skogdata vil starte på utvikling av nytt innmålingssystem i løpet av 2021.

Det ble besluttet å revidere målereglementene og først ut var reglement for kontrollmåling som ble vedtatt i desember. Videre arbeid med revisjon av reglementene vil bli gjennomført i 2021.

Antall ansatte ved årets slutt var 122. Andelen kvinnelige medarbeidere i NVM er 5 %. I samarbeid med oppdragsgiverne legges forhold på måleplassene til rette for begge kjønn. Lik lønn for begge kjønn er sikret gjennom tariffavtaler og interne personalpolitiske retningslinjer.

I NVM er det nulltoleranse mot enhver form for trakassering (f.eks. på grunn av kjønn, etnisitet eller nedsatt funksjonsevne) og diskriminering mot ansatte. Sykefraværet i 2020 var på totalt 5,1 %, hvor fravær ut over 16 dager utgjorde 3,5 %. Corona – relatert fravær utgjorde 1.1 %. Sykefraværet i 2019 var totalt 4,1 %.

I 2020 ble det registrert 2 arbeidsulykker i Norsk Virkesmåling og 3 nesten ulykker. HMS-situasjonen ved alle måleplasser følges opp etter egen plan med gjennomgang av verneombud og regionleder minst hvert tredje år. Styret er av den oppfatning at arbeidsmiljøet er i samsvar med lover og avtaler på området.

Foreningens virksomhet forurenser ikke det ytre miljø utover det som er regulert i lover og forskrifter.

ØKONOMI

NVM oppnådde i 2020 driftsinntekter på totalt 94,5 mill. Dette er en økning på 1,4 % i forhold til 2019. Økningen i inntektene skyldes økning i målersatsene i 2020. Tømmervolumene er redusert i forhold til 2019 med tilhørende reduksjon i antallet måletimer. Økningen i målersatsene har mer enn oppveid for dette. I tillegg har selskapet i 2020 bokført en gevinst ved salg av firmahytte på kr 672'.

Driftskostnadene var i 2020 på 91,8 mill. I disse kostnadene er inkludert utviklingsprosjekter med kr 3,6 mill hvorav forprosjekt ny innmåling utgjør kr 2,6 mill. Tilsvarende var utviklingsprosjektene i 2019 på 2,7 mill.

Årets overskudd ble 2,7 mill som er kr 7,3 mill bedre enn 2019. Hovedårsaken til bedringen i resultatet er justeringen i satsene for utfakturering. Satsendringen har også bidratt til at selskapet har kunnet gjennomføre utviklingsprosjekter for totalt 3,6 mill. Styret har tro på at de utviklingsprosjektene som er gjennomført vil bidra positivt i den videre utviklingen av NVM. Styret foreslår at årets overskudd på 2,7 mill overføres annen egenkapital.

Etter styrets mening gir det fremlagte resultatregnskap og balanse samt noter fyllestgjørende informasjon om foreningens drift og stilling pr årsskiftet 2020/2021. Etter regnskapsårets utgang er det ikke inntruffet forhold som er av betydning for bedømmelsen av årets resultat.

NVM har i 2020 på tross av det gode resultatet hatt en negativ kontantstrøm på 0,9 mill. Hovedårsaken til dette er en midlertidig økning i kundefordringene pr 31.12.2020 på kr 2,8 mill. Dette som følge av økt aktivitet i desember 2020 kontra 2019. Selskapets likviditetssituasjon ved årets utgang er tilfredsstillende med en likviditetsreserve i bank på 14,2 mill eks bundne skattemidler.

Egenkapitalsituasjonen er tilfredsstillende. Egenkapitalen pr 31.12.2020 er kr 9.848' som utgjør 31,8 % av totalkapitalen.




UTFORDRINGER OG FORTSATT DRIFT

Styret legger forutsetningene om fortsatt drift til grunn for sine vurderinger og beslutninger.

Styret har i sin strategi et høyt ambisjonsnivå for videre effektivisering av målefunksjonen. Den største utfordringen bedriften står overfor er å fornye et utdatert innmålingssystem og videreutvikle dagens støtteverktøy for å videre kunne effektivisere målingen for våre medlemmer.

Styret bekrefter at forutsetningen for fortsatt drift er til stede, og vil rette en stor takk til alle NVMs medarbeidere for en nøytral, verdiskapende og målrettet arbeidsinnsats gjennom 2020.

Rud,
11. mars 2021

 Terje Brende Styreleder	 Øyvind Rognstad Nestleder	 Heidi Tandberg
 Per Kveseth	 Anders Hauge Johansen	 Morten Kristiansen
 Gudmund Nordtun	 Hans Erik Røra	 Jarle Hunstad
 Rune Omang	 Jens Gunnar Heggstad	 Erlk Haarr Adm. direktør



N O R S K V I R K E S M Å L I N G

REGNSKAP 2020

RESULTATREGNSKAP 2020 (ALLE TALL I HELE -1.000 KR)

	NOTE	2020	2019
SALGSINTEKTER	2	94 500	93 158
DRIFTSKOSTNADER:			
Lønnskostnader	3,7	69 304	74 745
Avskrivninger på driftsmidler	4	1 024	1 060
Andre driftskostnader	3	21 512	22 132
SUM DRIFTSKOSTNADER		91 840	97 938
DRIFTSRESULTAT		2 660	- 4 779
Renteinntekter og andre finansinntekter		57	172
Rentekostnader og andre finanskostnader		- 2	- 2
SUM FINANSPOSTER		55	173
ÅRSOVERSKUDD		2 715	- 4 606

BALANSE EIENDELER 31.12.2020 (ALLE TALL I HELE -1.000 KR)

	NOTE	2020	2019
ANLEGGSMIDLER			
VARIGE DRIFTSMIDLER			
Utstyr, inventar og biler	4	1 742	2 251
Bedriftshytter	4	1 353	1 353
SUM VARIGE DRIFTSMIDLER		3 095	4 604
FINANSIELLE ANLEGGSMIDLER			
Pensjonsmidler	7	-	61
SUM ANLEGGSMIDLER		3 095	3 665
OMLØPSMIDLER			
Fordringer	9	10 141	7 351
Forskuddsbetalte kostnader		976	883
Kontanter, bank	5	16 758	17 658
SUM OMLØPSMIDLER		27 875	25 892
SUM EIENDELER		30 970	29 557




N O R S K V I R K E S M Å L I N G

BALANSE EGENKAPITAL OG GJELD 31.12.2020 (ALLE TALL I - 1.000 KR)

	NOTE	2020	2019
EGENKAPITAL			
Annen egenkapital	6	9 848	7 236
SUM EGENKAPITAL		9 848	7 236
GJELD			
LANGSIKTIG GJELD			
Innbetalt driftskapital	8	432	432
KORTSIKTIG GJELD			
Leverandørgjeld		2 280	3 133
Skyldige offentlige avgifter		6 977	6 214
Annen kortsiktig gjeld		11 433	12 542
SUM KORTSIKTIG GJELD		20 690	21 889
SUM GJELD		21 122	22 321
SUM GJELD OG EGENKAPITAL		30 970	29 557

Rud,
11. mars 2021


Terje Brønne
Styreleder


Øyvind Rognstad
Nestleder


Heidi Tandberg


Per Kveseid


Anders Hauge Johansen


Morten Kristiansen


Gudmund Nordtun



Hans Erik Røra


Jarle Hunstad


Rune Omang


Jens Gunnar Heggstad


Eirik Haarr
Adm. direktør



NOTE 1 - REGNSKAPSPRINSIPPER

Hovedregel for vurdering og klassifisering av eiendeler og gjeld.

Eiendeler bestemt til varig eie eller bruk er klassifisert som anleggsmidler. Andre eiendeler er klassifisert som omløpsmidler. Fordringer som skal tilbakebetales innen ett år er klassifisert som omløpsmidler. Ved klassifisering av kortsiktig og langsiktig gjeld er tilsvarende kriterier lagt til grunn.

Anleggsmidler vurderes til anskaffelseskost, men nedskrives til virkelig verdi når verdifallet ikke forventes å være forbigående. Anleggsmidler med begrenset økonomisk levetid avskrives planmessig.

Omløpsmidler vurderes til laveste av anskaffelseskost og virkelig verdi. Kortsiktig gjeld balanseføres til nominelt mottatt beløp på etableringstidspunktet, uten hensyn til senere renteendringer.

Enkelte poster er vurdert etter andre prinsipper og redegjøres for nedenfor.

Varige driftsmidler

Varige driftsmidler er vurdert til historisk kostpris etter fradrag for avskrivninger. Avskrivningen er beregnet på grunnlag av kostpris og fordelt over antatt økonomisk levetid.

Fordringer

Kundefordringer og andre fordringer oppføres til pålydende etter fradrag for avsetning til forventet tap

Driftsinntekter

Tjenestene inntektsføres etter hvert som de leveres.

Pensjoner

Selskapet hadde inntil 31.12.2013 en kollektiv (sikret) pensjonsordning for ansatte. Ordningen er besluttet avviklet fra 1.1.2014. Det er pr 31.12.2020 ingen gjenværende ansatt i den sikrede ordningen - se note 7.



N O R S K V I R K E S M Å L I N G

For sikrede pensjoner er samlede forpliktelser vurdert opp mot samlede pensjonsmidler i pensjonsordningen. Ved verdsettelsen av pensjonsmidler og pensjonsforpliktelser brukes estimert verdi ved regnskapsavslutningstidspunktet. De estimerte verdiene korrigeres hvert år i samsvar med beregning foretatt av aktuar. Aktuarielt tap ble i regnskapet for 2016 kostnadsført. Denne kostnadsføringen ble gjort direkte mot egenkapitalen og utgjorde kr 5 223'. Siden det ikke lenger er gjenværende ansatte i ordningen pr 31.12.2020 er aktiverte pensjonsmidler pr 31.12.20219 kostnadsført. Det aktuarielle tapet på kr 103' er bokført direkte mot egenkapitalen – se note 6.

I tillegg har selskapet en ordinær tjenstepensjonsordning. Dette er innskuddspensjon, hvor innbetalte premier blir løpende kostnadsført.

NOTE 2 - DRIFTSINTEKTER

DRIFTSINTEKTER (ALLE TALL I -1.000 KR)		
	2020	2019
Inntekter fra faste måleplasser	83 677	83 532
Inntekter fra annet arbeid	9 024	8 525
Andre inntekter	1 799	1 101
SUM	94 500	93 158

NOTE 3 - ANSATTE, SYKEFRAVÆR, GODTGJØRELSE, M.V.

LØNSKOSTNADER (ALLE TALL I -1.000 KR)		
	2020	2019
Lønn	57 950	61 650
Arbeidsgiveravgift	7 193	8 286
Pensjonskostnader og AFP	4 225	4 318
Refusjon sykepenger	- 1 491	- 817
Øvrige personalkostnader	1 427	1 308
SUM LØNN- OG PERSONALKOSTNADER	69 304	74 745

ANTALL ANSATTE				
	2020		2019	
	ANTALL	ANDEL KVINNER	ANTALL	ANDEL KVINNER
Antall tømmermålere	111	5 %	112	2 %
Antall regionledere	6	0 %	7	0 %
Antall kontoransatte	5	17 %	5	17 %
TOTALT ANTALL ANSATTE PR. 31.12.	122	5 %	124	2 %
GJENNOMSNITTLIG ANTALL ÅRSVERK	101		108	



N O R S K V I R K E S M Å L I N G

SYKEFRAVÆR OG FRAVÆR FOR BARNES SYKDOM

SYKEFRAVÆR	1-3 DAGER	4-16 DAGER	17-DAGER	TOTALT	BARNES SYKDOM
TOTALT	0,5 %	1,1 %	3,5 %	5,1 %	0,1 %

* Coronarelatert fravær utgjør 1,1 %.

GODTGJØRELSE

Følgende godtgjørelser er gitt til selskapets ledende personer:	2020		2019	
	DAGLIG LEDER	STYRET/REPRESENTANSKAP	DAGLIG LEDER	STYRET/REPRESENTANSKAP
Lønn	1 198	246	1 161	319
Pensjonskostnader	72	-	70	-
Annen godtgjørelse	150	-	155	-

Revisor:

Revisjonshonorar for 2020 for lovpålagt revisjon utgjør kr 66.950.- ekskl. mva.

NOTE 4 - VARIGE DRIFTSMIDLER

VARIGE DRIFTSMIDLER (ALLE TALL I -1.000 KR)

	MASKINER/ INVENTAR/BILER	HYTTER
Anskaffelseskost 01.01.	10 928	1 353
Tilgang i året	515	-
Avgang i året	-	-
Anskaffelseskost 31.12.	11 443	1 353
Akkumulerte avskrivninger pr 31.12.	9 701	-
Registrert verdi pr 31.12.	1 742	1 353
Årets avskrivninger	1 024	-
Økonomisk levetid	3 - 5 år	-
Valg av avskrivningsplan	Lineær	-

* Det er solgt en firmahytte i 2020 for kr 672'. Bokført verdi var kr 0.-. Gevinst ved salg er bokført som andre inntekter i regnskapet for 2020 - se note 2.



NOTE 5 - BANKMIDLER

BANKMIDLER (ALLE TALL I -1.000 KR)		
	2020	2019
Driftskonto	14 239	15 132
Bundne bankmidler	2 519	2 526
SUM BANKMIDLER	16 758	17 658

NOTE 6 - EGENKAPITAL

EGENKAPITAL (ALLE TALL I -1.000 KR)		
	2020	2019
Egenkapital pr. 01.01.	7 236	11 544
Inntektsføring aktuariell gevinst	- 103	298
Årets resultat	2 715	- 4 606
EGENKAPITAL PR 31.12.	9 848	7 236

NOTE 7 - PENSJONSKOSTNADER, MIDLER OG FORPLIKTELSER

Selskapet er pliktig å ha en tjenstepensjonsordning etter lov om obligatorisk tjenstepensjon. Selskapets pensjonsordning tilfredsstiller kravene i denne lov.

Selskapet har fram til 31.12.2013 hatt en ytelsesbasert pensjonsordning for sine ansatte (sikret ordning) i tillegg til en usikret ordning som omfattet en tidligere ansatt. Fra 1.1.2014 ble de ansatte i den ytelsesbaserte ordningen overført til den innskuddsbaserte ordningen med unntak av ansatte som var delvis uføretrygdet eller på arbeidsavklaring ved overgangstidspunktet og den tidligere ansatte som var omfattet av den usikrede ordningen. Pr 31.12.2020 er begge ordningene avsluttet.

Kostnaden ved avvikling av den ytelsesbaserte ordningen ble belastet regnskapet for 2013. Hoveddelen av kostnaden var knyttet til nedskrivning av pensjonsmidlene i ordningen. I 2016 ble ikke resultatført aktuarielt tap pr 31.12.2016 på kr 5.223' belastet regnskapet. Dette for å vise den reelle pensjonsforpliktelsen i selskapet. Pensjonsforpliktelsen ble pr 31.12.2016 på kr 3.631'. Kostnadsføringen av det aktuarielle tapet ble bokført direkte mot egenkapitalen pr 31.12.2016. I 2020 er det aktuarielle tapet ved avvikling av ordningen på kr 103' på tilsvarende måte bokført direkte mot egenkapitalen. Selskapet har pr 31.12.2020 ingen midler eller forpliktelser i ordningen siden den er avsluttet.

I 2019 er den aktuelle gevinsten på kr 298' på tilsvarende måte bokført direkte mot egenkapitalen. Selskapet har pr 31.12.2019 midler i pensjonsordningen for kr 61'.

Selskapet deltar i LO/NHO-ordningen som innebærer at alle ansatte kan velge å gå av med førtidspensjon fra og med 62 år. Denne ordningen ble i februar 2010 vedtatt avviklet, og det var kun mulig å gå av med førtidspensjon etter den gamle ordningen fram til 31.12.2010. Gevinsten ved avviklingen av ordningen er inntektsført i 2010, og presentert som en reduksjon av lønnskostnader. Ved avviklingen av den gamle AFP-ordningen viste det seg å være en betydelig underdekning i ordningen.

Denne underdekningen har medlemsbedriftene dekket opp gjennom fortsatt innbetaling av premier til og med 2015.



N O R S K V I R K E S M Å L I N G

Som erstatning for den gamle AFP-ordningen er det etablert en ny AFP-ordning. Den nye AFP-ordningen er, i motsetning til den gamle, ikke en førtidspensjonsordning, men en ordning som gir et livslangt tillegg på den ordinære pensjonen. De ansatte kan velge å ta ut den nye AFP-ordningen fra og med fylte 62 år, også ved siden av å stå i jobb, og den gir ytterligere opptjening ved arbeid fram til 67 år. Den nye AFP-ordningen er en ytelsesbasert flerforetakspensjonsordning, og finansieres gjennom premier som fastsettes som en prosent av lønn. Foreløpig foreligger ingen pålitelig måling og allokering av forpliktelse og midler i ordningen. Regnskapsmessig blir ordningen behandlet som en innskuddsbasert pensjonsordning hvor premiebetalingen kostnadsføres løpende, og ingen avsetninger foretas i regnskapet. Det betales premie i den nye ordningen fra 2011. For 2020 er premien fastsatt til 2,5 % av samlede utbetalinger mellom 1 G og 7,1 G til bedriftens arbeidstakere. Det er ikke fondsoppbygging i ordningen, og det forventes at premienivået vil øke for de kommende årene.

NETTO PENSJONSKOSTNAD (ALLE TALL I -1.000 KR)

	2020	2019
	SIKRET/USIKRET	SIKRET/USIKRET
Nåverdi av årets pensjonsopptjening	-	-
Rentekostnad av pensjonsforpliktelsen	4	57
Avkastning på pensjonsmidlene	-10	-55
Resultatførte planendringer	-130	-
Resultatført aktuarielt tap (gevinst)	-	-
Omkostninger	42	58
Netto pensjonskostnad før arbeidsgiveravgift	-94	60
Resultatført arbeidsgiveravgift (AGA)	-	-
RESULTATFØRT PENSJONSKOSTNAD	-94	60

NETTO PENSJONSMIDLER/-FORPLIKTELSE

	2020	2019
	SIKRET	SIKRET
Opptjente pensjonsforpliktelser 31.12.	-	650
Pensjonsmidler (til markedsverdi) 31.12.	-	-711
Estimerte netto pensjonsmidler/-forpliktelse	-	-61
Ikke resultatført virkning av planendringer	-	-
Ikke resultatført virkning av estimatavvik	-	-
Sum pensjonsforpliktelse - før arbeidsgiveravgift	-	-61
Balansført arbeidsgiveravgift (AGA)	-	-
SUM PENSJONSFORPLIKTELSE - INKL AGA	-	-61

ØKONOMISKE FORUTSETNINGER

	2020	2019
Forventet lønnsregulering	2,25 %	2,75 %
Forventet avkastning på midlene	1,80 %	2,60 %
Diskonteringsrente	1,80 %	2,60 %
Årlig økning i G (folketrygdens grunnbeløp)	2,00 %	2,50 %
Årlig regulering av pensjoner	0,70 %	0,80 %



NOTE 8 - LANGSIKTIG GJELD

Den langsiktige gjelden i NVM er innbetalt driftskapital, og som er sikkerhet for rettidig oppgjør av måleavgiften. Av gjelden forfaller kr 432' etter 31.12.2025.

NOTE 9 - FORDRINGER

Det er pr 31.12.2020 foretatt en avsetning på kr 100' for mulige framtidige tap på fordringer. Det er ingen endringer i avsetningen fra 2019.

KONTANTSTRØMANALYSE (ALLE TALL I -1.000 KR)

KONTANTSTRØMMER FRA OPERASJONELLE AKTIVITETER	2020	2019
Resultat før skattekostnad	2 715	-4 606
Gevinst ved salg av driftsmidler	- 672	- 57
Ordinære avskrivninger	1 024	1 060
Endringer i kundefordringer	-2 790	559
Endringer i leverandørgjeld	- 853	- 166
Endringer i pensjonsmidler og -forpliktelser	- 42	- 53
Endringer tidsavgrensninger	- 439	416
NETTO KONTANTSTRØM FRA OPERASJONELLE AKTIVITETER	- 1 057	- 2 847
KONTANTSTRØMMER FRA INVESTERINGSAKTIVITETER		
Utbetalinger ved kjøp av varige driftsmidler	- 515	- 897
Innbetalinger ved salg av driftsmidler	672	170
NETTO KONTANTSTRØM FRA INVESTERINGSAKTIVITETER	157	- 727
KONTANTSTRØMMER FRA FINANSIERINGSAKTIVITETER		
Endring av langsiktig gjeld	-	- 5
NETTO KONTANTSTRØM FRA FINANSIERINGSAKTIVITETER	-	- 5
NETTO ENDRING I LIKVIDER	- 900	- 3 579
Beholdning av likvider 01.01	17 658	21 237
BEHOLDNING AV LIKVIDER 31.12.	16 758	17 658



Building a better
working world

Statsautoriserte revisorer
Ernst & Young AS

Arnemannsveien 5, NO-3510 Honefoss

Foretaksregisteret: NO 976 389 367 MVA
Tlf: +47 22 00 24 00

www.ey.no

Medlemmer av Den norske rev.sforfening

UAVHENGIG REVISORS BERETNING

Til generalforsamlingen i Norsk Virkesmåling

Uttalelse om revisjonen av årsregnskapet

Konklusjon

Vi har revidert årsregnskapet for Norsk Virkesmåling som består av balanse per 31. desember 2020, resultatregnskap og kontantstrømpoppstilling for regnskapsåret avsluttet per denne datoen, og en beskrivelse av vesentlige anvendte regnskapsprinsipper og andre noteopplysninger.

Etter vår mening er årsregnskapet avgitt i samsvar med lov og forskrifter og gir et rettviseende bilde av selskapets finansielle stilling per 31. desember 2020, og av dets resultater og kontantstrømmer for regnskapsåret avsluttet per denne datoen i samsvar med regnskapslovens regler og god regnskapsskikk i Norge.

Grunnlag for konklusjonen

Vi har gjennomført revisjonen i samsvar med lov, forskrift og god revisjonsskikk i Norge, herunder de internasjonale revisjonsstandardene (ISA-ene). Våre oppgaver og plikter i henhold til disse standardene er beskrevet i avsnittet *Revisors oppgaver og plikter ved revisjonen av årsregnskapet*. Vi er uavhengige av selskapet i samsvar med de relevante etiske kravene i Norge knyttet til revisjon slik det kreves i lov og forskrift. Vi har også overholdt våre øvrige etiske forpliktelser i samsvar med disse kravene. Etter vår oppfatning er innhentet revisjonsbevis tilstrekkelig og hensiktsmessig som grunnlag for vår konklusjon.

Øvrig informasjon

Øvrig informasjon omfatter informasjon i selskapets årsrapport bortsett fra årsregnskapet og den tilhørende revisjonsberetningen. Styret og daglig leder (ledelsen) er ansvarlig for den øvrige informasjonen. Vår uttalelse om revisjonen av årsregnskapet dekker ikke den øvrige informasjonen, og vi attesterer ikke den øvrige informasjonen.

I forbindelse med revisjonen av årsregnskapet er det vår oppgave å lese den øvrige informasjonen med det formål å vurdere hvorvidt det foreligger vesentlig inkonsistens mellom den øvrige informasjonen og årsregnskapet eller kunnskap vi har opparbeidet oss under revisjonen, eller hvorvidt den tilsynelatende inneholder vesentlig feilinformasjon. Dersom vi konkluderer med at den øvrige informasjonen inneholder vesentlig feilinformasjon, er vi pålagt å rapportere det. Vi har ingenting å rapportere i så henseende.

Ledelsens ansvar for årsregnskapet

Ledelsen er ansvarlig for å utarbeide årsregnskapet i samsvar med lov og forskrifter, herunder for at det gir et rettviseende bilde i samsvar med regnskapslovens regler og god regnskapsskikk i Norge. Ledelsen er også ansvarlig for slik intern kontroll som den finner nødvendig for å kunne utarbeide et årsregnskap som ikke inneholder vesentlig feilinformasjon, verken som følge av misligheter eller feil.

Ved utarbeidelsen av årsregnskapet må ledelsen ta standpunkt til selskapets evne til fortsatt drift og opplyse om forhold av betydning for fortsatt drift. Forutsetningen om fortsatt drift skal legges til grunn for årsregnskapet med mindre ledelsen enten har til hensikt å avvike selskapet eller legge ned virksomheten, eller ikke har noe annet realistisk alternativ.

Revisors oppgaver og plikter ved revisjonen av årsregnskapet

Vårt mål er å oppnå betryggende sikkerhet for at årsregnskapet som helhet ikke inneholder vesentlig feilinformasjon, verken som følge av misligheter eller feil, og å avgi en revisjonsberetning som inneholder vår konklusjon. Betryggende sikkerhet er en høy grad av sikkerhet, men ingen garanti for at en revisjon utført i samsvar med lov, forskrift og god revisjonsskikk i Norge, herunder ISA-ene, alltid vil avdekke vesentlig feilinformasjon. Feilinformasjon kan skyldes misligheter eller feil og er å anse som vesentlig



Building a better
working world

dersom den enkeltvis eller samlet med rimelighet kan forventes å påvirke de økonomiske beslutningene som brukerne foretar på grunnlag av årsregnskapet.

Som del av en revisjon i samsvar med lov, forskrift og god revisjonsskikk i Norge, herunder ISA-ene, utøver vi profesjonelt skjønn og utviser profesjonell skepsis gjennom hele revisjonen. I tillegg

- ▶ identifiserer og anslår vi risikoen for vesentlig feilinformasjon i årsregnskapet, enten det skyldes misligheter eller feil. Vi utformer og gjennomfører revisjonshandlinger for å håndtere slike risikoer, og innhenter revisjonsbevis som er tilstrekkelig og hensiktsmessig som grunnlag for vår konklusjon. Risikoen for at vesentlig feilinformasjon som følge av misligheter ikke blir avdekket, er høyere enn for feilinformasjon som skyldes feil, siden misligheter kan innebære samarbeid, forfalskning, bevisste utelatelser, uriktige fremstillinger eller overstyring av intern kontroll;
- ▶ opparbeider vi oss en forståelse av den interne kontrollen som er relevant for revisjonen, for å utforme revisjonshandlinger som er hensiktsmessige etter omstendighetene, men ikke for å gi uttrykk for en mening om effektiviteten av selskapets interne kontroll;
- ▶ vurderer vi om de anvendte regnskapsprinsippene er hensiktsmessige og om regnskapsestimaterne og tilhørende noteopplysninger utarbeidet av ledelsen er rimelige;
- ▶ konkluderer vi på om ledelsens bruk av fortsatt drift-forutsetningen er hensiktsmessig, og, basert på innhentede revisjonsbevis, hvorvidt det foreligger vesentlig usikkerhet knyttet til hendelser eller forhold som kan skape betydelig tvil om selskapets evne til fortsatt drift. Dersom vi konkluderer med at det foreligger vesentlig usikkerhet, kreves det at vi i revisjonsberetningen henleder oppmerksomheten på tilleggsopplysningene i årsregnskapet. Hvis slike tilleggsopplysninger ikke er tilstrekkelige, må vi modifisere vår konklusjon. Våre konklusjoner er basert på revisjonsbevis innhentet frem til datoen for revisjonsberetningen. Etterfølgende hendelser eller forhold kan imidlertid medføre at selskapets evne til fortsatt drift ikke lenger er til stede;
- ▶ vurderer vi den samlede presentasjonen, strukturen og innholdet i årsregnskapet, inkludert tilleggsopplysningene, og hvorvidt årsregnskapet gir uttrykk for de underliggende transaksjonene og hendelsene på en måte som gir et rettviseende bilde.

Vi kommuniserer med styret blant annet om det planlagte omfanget av revisjonen, tidspunktet for vårt revisjonsarbeid og eventuelle vesentlige funn i vår revisjon, herunder vesentlige svakheter i den interne kontrollen som vi avdekker gjennom vårt arbeid.

Uttalelse om øvrige lovmessige krav

Konklusjon om årsberetningen

Basert på vår revisjon av årsregnskapet som beskrevet ovenfor, mener vi at opplysningene i årsberetningen om årsregnskapet, forutsetningen om fortsatt drift og forslaget til disponering av resultatet er konsistente med årsregnskapet og i samsvar med lov og forskrifter.

Konklusjon om registrering og dokumentasjon

Basert på vår revisjon av årsregnskapet som beskrevet ovenfor, og kontrollhandlinger vi har funnet nødvendige i henhold til internasjonal standard for attestasjonsoppdrag (ISAE) 3000 «Attestasjonsoppdrag som ikke er revisjon eller forenklet revisorkontroll av historisk finansiell informasjon», mener vi at ledelsen har oppfylt sin plikt til å sørge for ordentlig og oversiktlig registrering og dokumentasjon av selskapets regnskapsopplysninger i samsvar med lov og god bokføringskikk i Norge.

Hønefoss, 24. mars 2021
ERNST & YOUNG AS

Revisjonsberetningen er signert elektronisk

Håvard Norstrøm
statsautorisert revisor

Uavhengig revisors beretning - Norsk Virkesmåling

A member firm of Ernst & Young Global Limited

Perinno Dokumentnr: 5V02B-ACRBY-5IQFF-U7YSX-VJUTV-EEFXZ