



ÅRSREGNSKAPET FOR REGNSKAPSÅRET 2024 - GENERELL INFORMASJON

Enheten

Organisasjonsnummer: 998 076 218
Organisasjonsform: Aksjeselskap
Foretaksnavn: TELEMAR RENOVASJON AS
Forretningsadresse: Sandavegen 10
3802 BØ I TELEMAR

Regnskapsår

Årsregnskapets periode: 01.01.2024 - 31.12.2024

Konsern

Morselskap i konsern: Nei

Regnskapsregler

Regler for små foretak benyttet: Ja
Benyttet ved utarbeidelsen av årsregnskapet til selskapet: Regnskapslovens alminnelige regler

Årsregnskapet fastsatt av kompetent organ

Bekreftet av representant for selskapet: Hans Olav Bakås
Dato for fastsettelse av årsregnskapet: 10.04.2025

Grunnlag for avgivelse

År 2024: Årsregnskapet er elektronisk innlevert
År 2023: Tall er hentet fra elektronisk innlevert årsregnskap fra 2024

Det er ikke krav til at årsregnskapet m.v. som sendes til Regnskapsregisteret er undertegnet. Kontrollen på at dette er utført ligger hos revisor/enhetens øverste organ. Sikkerheten ivaretas ved at innsender har rolle/rettighet for innsending av årsregnskapet via Altinn, og ved at det bekreftes at årsregnskapet er fastsatt av kompetent organ.

Brønnøysundregistrene, 11.05.2025



Resultatregnskap

Beløp i: NOK	Note	2024	2023
RESULTATREGNSKAP			
Inntekter			
Salgsinntekt		11 265 772	8 590 115
Annen driftsinntekt		79 782	161 473
Sum inntekter		11 345 554	8 751 587
Kostnader			
Varekostnad		8 641 442	6 217 506
Lønnskostnad	1	585 378	0
Avskrivning på varige driftsmidler og immaterielle eiendeler	2	51 000	52 893
Nedskrivning av varige driftsmidler og immaterielle eiendeler		1 023 764	0
Annen driftskostnad		2 216 909	2 821 500
Sum kostnader		12 518 493	9 091 898
Driftsresultat		-1 172 940	-340 311
Finansinntekter og finanskostnader			
Annen renteinntekt		10 247	21 760
Annen finansinntekt		7 713	3 496
Sum finansinntekter		17 960	25 256
Annen rentekostnad		461 170	463 184
Sum finanskostnader		461 170	463 184
Netto finans		-443 210	-437 928
Resultat før skattekostnad		-1 616 150	-778 239
Skattekostnad	3, 4	0	0
Årsresultat		-1 616 150	-778 239
Overføringer og disponeringer			
Udekket tap		-1 616 150	-778 239
Sum overføringer og disponeringer		-1 616 150	-778 239



Balanse

Beløp i: NOK	Note	2024	2023
BALANSE - EIENDELER			
Anleggsmidler			
Immaterielle eiendeler			
Utvikling		0	1 023 764
Sum immaterielle eiendeler		0	1 023 764
Varige driftsmidler			
Tomter, bygninger og annen fast eiendom	2	4 614 529	4 635 629
Maskiner og anlegg	2	88 000	109 700
Driftsløsøre, inventar, verktøy, kontormaskiner, ol.	2	24 800	33 000
Sum varige driftsmidler		4 727 329	4 778 329
Finansielle anleggsmidler			
Lån til foretak i samme konsern	5	2 529 811	2 480 000
Sum finansielle anleggsmidler		2 529 811	2 480 000
Sum anleggsmidler		7 257 140	8 282 093
Omløpsmidler			
Varer			
Fordringer			
Kundefordringer		2 055 650	3 085 871
Andre kortsiktige fordringer		29 248	19 348
Sum fordringer		2 084 898	3 105 219
Investeringer			
Sum investeringer		0	0
Bankinnskudd, kontanter og lignende			
Bankinnskudd, kontanter og lignende		43 939	75 330
Sum bankinnskudd, kontanter og lignende		43 939	75 330
Sum omløpsmidler		2 128 837	3 180 549
SUM EIENDELER		9 385 978	11 462 641



Balanse

Beløp i: NOK	Note	2024	2023
BALANSE - EGENKAPITAL OG GJELD			
Egenkapital			
Innskutt egenkapital			
Aksjekapital	6, 7	100 000	100 000
Overkurs	7	515 684	515 684
Sum innskutt egenkapital		615 684	615 684
Opptjent egenkapital			
Udekket tap	7, 8	2 820 674	1 204 524
Sum opptjent egenkapital		-2 820 674	-1 204 524
Sum egenkapital		-2 204 990	-588 840
Gjeld			
Langsiktig gjeld			
Sum avsetninger for forpliktelser		0	0
Annen langsiktig gjeld			
Gjeld til kredittinstitusjoner	9	6 127 312	6 480 820
Øvrig langsiktig gjeld	10	2 700 000	0
Sum annen langsiktig gjeld		8 827 312	6 480 820
Sum langsiktig gjeld		8 827 312	6 480 820
Kortsiktig gjeld			
Gjeld til kredittinstitusjoner		95 816	0
Leverandørgjeld		2 413 211	5 444 140
Skyldige offentlige avgifter		155 986	106 272
Annen kortsiktig gjeld		98 642	20 249
Sum kortsiktig gjeld		2 763 655	5 570 661
Sum gjeld		11 590 967	12 051 481
SUM EGENKAPITAL OG GJELD		9 385 978	11 462 641



Brønnøysundregistrene

ÅRSREGNSKAP FOR REGNSKAPSÅRET 2024 - GENERELL INFORMASJON

Journalnummer: 2025 386877

Enheten

Organisasjonsnummer: 998 076 218
Organisasjonsform: Aksjeselskap
Foretaksnavn: TELEMARK RENOVASJON AS
Forretningsadresse: Sandavegen 10
3802 BØ I TELEMARK

Regnskapsår

Årsregnskapets periode: 01.01.2024 - 31.12.2024

Konsern

Morselskap i konsern: Nei

Regnskapsregler

Regler for små foretak benyttet: Ja
Benyttet ved utarbeidelsen av
årsregnskapet til selskapet: Regnskapslovens alminnelige regler

Årsregnskapet fastsatt av kompetent organ

Bekreftet av representant for selskapet: Hans Olav Bakås
Dato for fastsettelse av årsregnskapet: 10.04.2025

Revisjon

Årsregnskapet er utarbeidet av ekstern
autorisert regnskapsfører: Ja

Grunnlag for avgivelse

År 2024: Årsregnskap er elektronisk innlevert.
År 2023: Tall er hentet fra elektronisk innlevert årsregnskap fra 2024.

Det er ikke krav til at årsregnskapet m.v. som sendes til Regnskapsregisteret er undertegnet. Kontrollen på at dette er utført ligger hos revisor/enhetens øverste organ. Sikkerheten ivaretas ved at innsender har rolle/rettighet for innsending av årsregnskapet via Altinn, og ved at det bekreftes at årsregnskapet er fastsatt av kompetent organ.

Brønnøysundregistrene, 10.05.2025



Organisasjonsnr: 998 076 218
TELEMARK RENOVASJON AS

RESULTATREGNSKAP

Beløp i: NOK	Note	2024	2023
RESULTATREGNSKAP			
Inntekter			
Salgsinntekt		11 265 772	8 590 115
Annen driftsinntekt		79 782	161 473
Sum inntekter		11 345 554	8 751 587
Kostnader			
Varekostnad		8 641 442	6 217 506
Lønnskostnad	1	585 378	0
Avskrivning på varige driftsmidler og immaterielle eiendeler	2	51 000	52 893
Nedskrivning av varige driftsmidler og immaterielle eiendeler		1 023 764	0
Annen driftskostnad		2 216 909	2 821 500
Sum kostnader		12 518 493	9 091 898
Driftsresultat		-1 172 940	-340 311
Finansinntekter og finanskostnader			
Annen renteinntekt		10 247	21 760
Annen finansinntekt		7 713	3 496
Sum finansinntekter		17 960	25 256
Annen rentekostnad		461 170	463 184
Sum finanskostnader		461 170	463 184
Netto finans		-443 210	-437 928
Resultat før skattekostnad		-1 616 150	-778 239
Skattekostnad	3, 4	0	0
Årsresultat		-1 616 150	-778 239
Overføringer og disponeringer			
Udekket tap		-1 616 150	-778 239
Sum overføringer og disponeringer		-1 616 150	-778 239



Organisasjonsnr: 998 076 218
TELEMARK RENOVASJON AS

BALANSE

Beløp i: NOK	Note	2024	2023
BALANSE - EIENDELER			
Anleggsmidler			
Immaterielle eiendeler			
Utvikling		0	1 023 764
Sum immaterielle eiendeler		0	1 023 764
Varige driftsmidler			
Tomter, bygninger og annen fast eiendom	2	4 614 529	4 635 629
Maskiner og anlegg	2	88 000	109 700
Driftsløsøre, inventar, verktøy, kontormaskiner, ol.	2	24 800	33 000
Sum varige driftsmidler		4 727 329	4 778 329
Finansielle anleggsmidler			
Lån til foretak i samme konsern	5	2 529 811	2 480 000
Sum finansielle anleggsmidler		2 529 811	2 480 000
Sum anleggsmidler		7 257 140	8 282 093
Omløpsmidler			
Varer			
Fordringer			
Kundefordringer		2 055 650	3 085 871
Andre kortsiktige fordringer		29 248	19 348
Sum fordringer		2 084 898	3 105 219
Investeringer			
Sum investeringer		0	0
Bankinnskudd, kontanter og lignende			
Bankinnskudd, kontanter og lignende		43 939	75 330
Sum bankinnskudd, kontanter og lignende		43 939	75 330
Sum omløpsmidler		2 128 837	3 180 549
SUM EIENDELER		9 385 978	11 462 641
BALANSE - EGENKAPITAL OG GJELD			



Egenkapital			
Innskutt egenkapital			
Aksjekapital	6, 7	100 000	100 000
Overkurs	7	515 684	515 684
Sum innskutt egenkapital		615 684	615 684
Opptjent egenkapital			
Udekket tap	7, 8	2 820 674	1 204 524
Sum opptjent egenkapital		-2 820 674	-1 204 524
Sum egenkapital		-2 204 990	-588 840
Gjeld			
Langsiktig gjeld			
Sum avsetninger for forpliktelses		0	0
Annen langsiktig gjeld			
Gjeld til			
kredittinstitusjoner	9	6 127 312	6 480 820
Øvrig langsiktig gjeld	10	2 700 000	0
Sum annen langsiktig gjeld		8 827 312	6 480 820
Sum langsiktig gjeld		8 827 312	6 480 820
Kortsiktig gjeld			
Gjeld til			
kredittinstitusjoner		95 816	0
Leverandørgjeld		2 413 211	5 444 140
Skyldige offentlige avgifter		155 986	106 272
Annen kortsiktig gjeld		98 642	20 249
Sum kortsiktig gjeld		2 763 655	5 570 661
Sum gjeld		11 590 967	12 051 481
SUM EGENKAPITAL OG GJELD		9 385 978	11 462 641



Organisasjonsnr: 998 076 218
TELEMARK RENOVASJON AS

NOTEOPPLYSNINGER - SELSKAP - alle poster oppgitt i hele tall

Note

Regnskapsprinsipper

Årsregnskapet er satt opp i samsvar med regnskapsloven og god regnskapsskikk for små foretak. Salgsinntekter Inntektsføring ved salg av varer skjer på leveringstidspunktet. Tjenester inntektsføres etter hvert som de leveres. Klassifisering og vurdering av balanseposter Anleggsmidler er eiendeler bestemt til varig eie eller bruk. Eiendeler som er knyttet til varekretsløpet er klassifisert som omløpsmidler. Fordringer klassifiseres som omløpsmidler hvis de forfaller til betaling innen ett år etter transaksjonsdagen. Tilsvarende klassifiseres gjeld som kortsiktig hvis gjelden forfaller til betaling innen ett år. Langsiktig gjeld er gjeld som forfaller senere enn ett år etter transaksjonsdagen. Første års avdrag på langsiktige fordringer og langsiktig gjeld klassifiseres likevel ikke som omløpsmiddel og kortsiktig gjeld. Omløpsmidler vurderes til laveste av anskaffelseskost og virkelig verdi. Kortsiktig gjeld balanseføres til nominelt beløp på etableringstidspunktet. Anleggsmidler vurderes til anskaffelseskost. Varige anleggsmidler avskrives etter en fornuftig avskrivningsplan. Anleggsmidlene nedskrives til virkelig verdi ved verdifall som ikke forventes å være forbigående. Langsiktig gjeld med unntak av andre avsetninger balanseføres til nominelt beløp på etableringstidspunktet. Fordringer Kundefordringer og andre fordringer er oppført i balansen til pålydende etter fradrag for avsetning til forventet tap. Avsetning til tap gjøres på grunnlag av individuelle vurderinger av de enkelte fordringene. Varige driftsmidler Varige driftsmidler balanseføres og avskrives over driftsmidlenes levetid dersom de har antatt levetid over 3 år og har en kostpris som overstiger kr 30 000. Direkte vedlikehold av driftsmidler kostnadsføres løpende under driftskostnader, mens påkostninger eller forbedringer tillegges driftsmidlets kostpris og avskrives i takt med driftsmidlet. Forøvrig er følgende regnskapsprinsipper anvendt: Forsikret pensjonsforpliktelse er ikke balanseført - kostnaden er lik premien. Leieavtaler er ikke balanseført. Egne utgifter til forskning og utvikling og til utvikling av rettigheter er kostnadsført. Utgifter til andre immaterielle eiendeler balanseføres i den grad det kan identifiseres en fremtidig økonomisk fordel knyttet til utvikling av en identifiserbar immateriell eiendel og utgiftene kan måles pålitelig. I motsatt fall kostnadsføres slike utgifter løpende. Balanseført utvikling avskrives lineært over økonomisk levetid. Selskapet har ikke endret regnskapsprinsipp fra 2023 til 2024. Skatt Skattekostnaden i resultatregnskapet omfatter periodens betalbare skatt som blir utlignet og forfaller til betaling i neste regnskapsår, i tillegg til endring i utsatt skatt. Utsatt skatt er beregnet med skattesatsen ved utgangen av regnskapsåret 22% på grunnlag av skattereduserende og skatteøkende midlertidige forskjeller som eksisterer mellom regnskapsmessige og skattemessige verdier. I beregningen er det også medtatt ligningsmessig framførbart underskudd ved regnskapsårets utgang. Skatteøkende og skattereduserende midlertidige forskjeller som reverserer eller kan reversere i samme periode er utlignet og nettoført.

Note

Antall årsverk i regnskapsåret
1.00



Note

1

Spesifisering av resultatregnskapet

Lønnskostnader

<u>Lønn</u>	<u>Årets</u>	<u>Fjorårets</u>
	486701.00	0.00
<u>Folketrygdavgift</u>	<u>Årets</u>	<u>Fjorårets</u>
	76478.00	0.00
<u>Pensjonskostnader</u>	<u>Årets</u>	<u>Fjorårets</u>
	14951.00	0.00
<u>Andre ytelser</u>	<u>Årets</u>	<u>Fjorårets</u>
	7249.00	0.00
<u>Sum lønnskostnader</u>	<u>Årets</u>	<u>Fjorårets</u>
	585378.00	0.00

Note

Ekstraordinære inntekter og kostnader

<u>Sum</u>	<u>Beløp</u>
<u>Balanseført verdi 31.12.</u>	<u>Varige driftsmidler Immaterielle eiend.</u>

Note

5

Konsern, tilknyttet selskap m.v.

Investering som regnskapsføres etter egenkapitalmetoden

Konsernregnskap

Virksomheten inngår i konsolideringen til morselskapets konsernregnsk.: Nei

Morselskapet sitt navn

Forretningskontor for morselskapet

Datterselskap er utelatt fra konsolideringen: Nei

Begrunnelse for at datterselskap er utelatt fra konsolideringen

Konsern, tilknyttet selskap m.v. - fordringer og gjeld

Fordringer



<u>Samlet beløp - foretak i samme konsern</u>	<u>Årets</u>	<u>Fjorårets</u>
	2529811.00	2480000.00

<u>Samlet beløp - tilknyttet selskap</u>	<u>Årets</u>	<u>Fjorårets</u>
--	--------------	------------------

<u>Samlet beløp - foretak i samme konsern</u>	<u>Årets</u>	<u>Fjorårets</u>
---	--------------	------------------

Kortsiktig gjeld

<u>Samlet beløp - foretak i samme konsern</u>	<u>Årets</u>	<u>Fjorårets</u>
---	--------------	------------------

<u>Samlet beløp - felles kontrollert virksomhet</u>	<u>Årets</u>	<u>Fjorårets</u>
---	--------------	------------------

Samlet forpliktelse til fordel for foretak i samme konsern

<u>Pantstillelse</u>	<u>Beløp</u>
----------------------	--------------

<u>Garantier</u>	<u>Beløp</u>
------------------	--------------

Mer om tilknyttet selskap/datterselskap
Gjelder Telemark Gjenvinning AS.

Note

Fordringer

Fordringer som forfaller senere enn ett år etter regnskapsårets slutt

Mer om fordringer

Note

Virkelig verdi og resultatført verdiendr. i perioden, finansielle instrumenter

Mer om finansielle instrumenter

Beskrivelse av finansielle derivater

<u>Beholdning av egne aksjer</u>	<u>Antall</u>	<u>Pålydende</u>	<u>Andel av aksjek.</u>
----------------------------------	---------------	------------------	-------------------------

Note

9

Gjeld

Gjeld som forfaller til betaling mer enn fem år etter regnskapsårets slutt
4359772.00

Gjeld sikret ved pant eller lignende sikkerhet i eiendeler



6127312.00

Balanseført verdi av de pantsatte eiendeler
6757768.00

Summen av garantiforpliktelser som ikke er regnskapsført

Garantiforpliktelser som er sikret ved pant
Sparebanken Din har stilt garantier på kr. 257 470 mot Fylkesmannen i Telemark.

Mer om gjeld
Eiendel stilt til sikkerhet: 47/159 og 47/220, 1.prioritets pant med NOK 10 000 000. Factoringpant med NOK 5 000 000 Pant i driftstilbehør, varelager, maskiner og utstyr med NOK 8 000 000.

Note

Lån og sikkerhetsstillelse til medlemmer
Er det gitt lån eller sikkerhetsstillelse til ledende personer: Nei

Opplysninger om: Medlemmer av:

Mer om lån og sikkerhetsstillelse



Til generalforsamlingen i Telemark Renovasjon AS

Uavhengig revisors beretning

Konklusjon

Vi har revidert årsregnskapet for Telemark Renovasjon AS som viser et underskudd på NOK 1 616 150. Årsregnskapet består av balanse per 31. desember 2024, resultatregnskap for regnskapsåret avsluttet per denne datoen og noter til årsregnskapet, herunder et sammendrag av viktige regnskapsprinsipper.

Etter vår mening

- oppfyller årsregnskapet gjeldende lovkrav, og
- gir årsregnskapet et rettviseende bilde av selskapets finansielle stilling per 31. desember 2024, og av dets resultater for regnskapsåret avsluttet per denne datoen i samsvar med regnskapslovens regler og god regnskapsskikk i Norge.

Grunnlag for konklusjonen

Vi har gjennomført revisjonen i samsvar med International Standards on Auditing (ISA-ene). Våre oppgaver og plikter i henhold til disse standardene er beskrevet nedenfor under *Revisors oppgaver og plikter ved revisjonen av årsregnskapet*. Vi er uavhengige av selskapet i samsvar med kravene i relevante lover og forskrifter i Norge og International Code of Ethics for Professional Accountants (inkludert internasjonale uavhengighetsstandarder) utstedt av International Ethics Standards Board for Accountants (IESBA-reglene), og vi har overholdt våre øvrige etiske forpliktelser i samsvar med disse kravene. Innhentet revisjonsbevis er etter vår vurdering tilstrekkelig og hensiktsmessig som grunnlag for vår konklusjon.

Styrets ansvar for årsregnskapet

Styret (ledelsen) er ansvarlig for å utarbeide årsregnskapet og for at det gir et rettviseende bilde i samsvar med regnskapslovens regler og god regnskapsskikk i Norge. Ledelsen er også ansvarlig for slik internkontroll som den finner nødvendig for å kunne utarbeide et regnskap som ikke inneholder vesentlig feilinformasjon, verken som følge av misligheter eller utilsiktede feil.

Ved utarbeidelsen av årsregnskapet må ledelsen ta standpunkt til selskapets evne til fortsatt drift og opplyse om forhold av betydning for fortsatt drift. Forutsetningen om fortsatt drift skal legges til grunn for årsregnskapet så lenge det ikke er sannsynlig at virksomheten vil bli avvirket.

Revisors oppgaver og plikter ved revisjonen av årsregnskapet

Vårt mål er å oppnå betryggende sikkerhet for at årsregnskapet som helhet ikke inneholder vesentlig feilinformasjon, verken som følge av misligheter eller utilsiktede feil, og å avgi en revisjonsberetning som inneholder vår konklusjon. Betryggende sikkerhet er en høy grad av sikkerhet, men ingen garanti for at en revisjon utført i samsvar med ISA-ene, alltid vil avdekke vesentlig feilinformasjon. Feilinformasjon kan oppstå som følge av misligheter eller utilsiktede feil. Feilinformasjon er å anse som vesentlig dersom den enkeltvis eller samlet med rimelighet kan forventes å påvirke de økonomiske beslutningene som brukerne foretar på grunnlag av årsregnskapet.

SLM Revisjon AS – MEDLEMMER AV DEN NORSKE REVISORFORENING OG PRIME GLOBAL – REVISORNUMMER 972 412 112

Postadresse: Postboks 273, 2001 Lillestrøm
Besøksadresse: Stortorget, 28, Lillestrøm

Telefon: 63 89 77 00

E-post: firmapost@slm-revisjon.no
Nettside: www.slm-revisjon.no



Dette dokumentet er signert med PAdES-formatet (PDF Advanced Electronic Signatures) av Signicat. Dette sikrer dokumentet og dets vedlegg mot endringer etter signering.

SIGNICAT



For videre beskrivelse av revisors oppgaver og plikter vises det til:
<https://revisorforeningen.no/revisjonsberetninger>

Lillestrøm, 15. april 2025
SLM Revisjon AS

Marius Olsen
Statsautorisert revisor
(elektronisk signert)

SLM Revisjon AS – MEDLEMMER AV DEN NORSKE REVISORFORENING OG PRIME GLOBAL – REVISORNUMMER 972 412 112

Postadresse: Postboks 273, 2001 Lillestrøm
Besøksadresse: Stortorget, 28, Lillestrøm

Telefon: 63 89 77 00

E-post: firmapost@slm-revisjon.no
Nettside: www.slm-revisjon.no



Dette dokumentet er signert med PAdES-formatet (PDF Advanced Electronic Signatures) av Signicat. Dette sikrer dokumentet og dets vedlegg mot endringer etter signering.

SIGNICAT



Elektronisk signatur

Signert av

OLSEN, MARIUS



Dato og tid (UTC+01:00) Central European Time (Berlin) (DD.MM.YYYY HH:MM:SS)

15.04.2025 19:09:40


Signaturmetode


Norwegian Buypass

Dette dokumentet er signert med elektronisk signatur. En elektronisk signatur er juridisk forpliktende på samme måte som en håndskrevet signatur på papir. Denne siden er lagt til dokumentet for å vise grunnleggende informasjon om signaturen(e), og på de følgende sidene kan du lese dokumentet som er signert. Vedlagt finnes også en PDF med signaturdetaljer, og en XML-fil med innholdet i den elektroniske signaturen(e). Vedleggene kan brukes for å verifisere gyldigheten av dokumentets signatur ved behov.



 BankID Signing
Knut Gjersund
2025-04-11

 BankID Signing
Gunnar Andre Gundersen
2025-04-14

 BankID Signing
Cato Gulthav
2025-04-14

Årsregnskap for
TELEMARK RENOVASJON AS

998076218

Regnskapsår
01.01.2024 - 31.12.2024



BankID Signing
Knut Gjersund
2025-04-11

ENOVASJON AS

BankID Signing
Gunnar Andre Gundersen
2025-04-14

BankID Signing
Cato Gullhav
2025-04-14

gnskap

	Note	2024	2023
Driftsinntekter			
Salgsinntekt		11 265 772	8 590 115
Annen driftsinntekt		79 782	161 473
Sum driftsinntekter		11 345 554	8 751 587
Driftskostnader			
Varekostnad		-8 641 442	-6 217 506
Lønnskostnad	1	-585 378	0
Avskrivning på varige driftsmidler og immaterielle eiendeler	2	-51 000	-52 893
Nedskrivning av varige driftsmidler og immaterielle eiendeler		-1 023 764	0
Annen driftskostnad		-2 216 909	-2 821 500
Sum driftskostnader		-12 518 493	-9 091 898
Driftsresultat		-1 172 940	-340 311
Finansinntekter			
Annen renteinntekt		10 247	21 760
Annen finansinntekt		7 713	3 496
Sum finansinntekter		17 960	25 256
Finanskostnader			
Annen rentekostnad		-461 170	-463 184
Sum finanskostnader		-461 170	-463 184
Netto finans		-443 210	-437 928
Årsresultat		-1 616 150	-778 239
Overføringer			
Udekket tap		-1 616 150	-778 239
Sum overføringer		-1 616 150	-778 239



BankID Signing
Knut Gjersund
2025-04-11



BankID Signing
Gunnar Andre Gundersen
2025-04-14



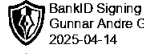
BankID Signing
Cato Gullhav
2025-04-14

ENOVASJON AS

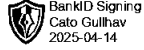
	Note	31.12.2024	31.12.2023
EIENDELER			
Anleggsmidler			
Immaterielle eiendeler			
Utvikling		0	1 023 764
Sum immaterielle eiendeler		0	1 023 764
Varige driftsmidler			
Tomter, bygninger og annen fast eiendom	2	4 614 529	4 635 629
Maskiner og anlegg	2	88 000	109 700
Driftsløsøre, inventar, verktøy, kontormaskiner, ol.	2	24 800	33 000
Sum varige driftsmidler		4 727 329	4 778 329
Finansielle anleggsmidler			
Lån til foretak i samme konsern	5	2 529 811	2 480 000
Sum finansielle anleggsmidler		2 529 811	2 480 000
Sum anleggsmidler		7 257 140	8 282 093
Omløpsmidler			
Fordringer			
Kundefordringer		2 055 650	3 085 871
Andre kortsiktige fordringer		29 248	19 348
Sum fordringer		2 084 898	3 105 219
Bankinnskudd, kontanter og lignende			
Bankinnskudd, kontanter og lignende		43 939	75 330
Sum bankinnskudd, kontanter og lignende		43 939	75 330
Sum omløpsmidler		2 128 837	3 180 549
SUM EIENDELER		9 385 978	11 462 641



BankID Signing
Knut Gjersund
2025-04-11



BankID Signing
Gunnar André Gundersen
2025-04-14



BankID Signing
Cato Gullhav
2025-04-14

ENOVASJON AS

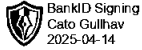
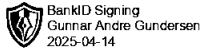
	Note	31.12.2024	31.12.2023
EGENKAPITAL OG GJELD			
Egenkapital			
Innskutt egenkapital			
Aksjekapital	6, 7	100 000	100 000
Overkurs	7	515 684	515 684
Sum innskutt egenkapital		615 684	615 684
Opptjent egenkapital			
Udekket tap	7, 8	-2 820 674	-1 204 524
Sum opptjent egenkapital		-2 820 674	-1 204 524
Sum egenkapital		-2 204 990	-588 840
Gjeld			
Annen langsiktig gjeld			
Gjeld til kredittinstitusjoner	9	6 127 312	6 480 820
Øvrig langsiktig gjeld	10	2 700 000	0
Sum annen langsiktig gjeld		8 827 312	6 480 820
Kortsiktig gjeld			
Gjeld til kredittinstitusjoner		95 816	0
Leverandørgjeld		2 413 211	5 444 140
Skyldige offentlige avgifter		155 986	106 272
Annen kortsiktig gjeld		98 642	20 249
Sum kortsiktig gjeld		2 763 655	5 570 661
Sum gjeld		11 590 967	12 051 481
SUM EGENKAPITAL OG GJELD		9 385 978	11 462 641

Bø, 10.04.2025

Knut Gjersund
styrets leder

Gunnar André Gundersen
nestleder

Cato Gullhav
styremedlem



ENOVASJON AS

Regnskapsprinsipper

Årsregnskapet er satt opp i samsvar med regnskapsloven og god regnskapsskikk for små foretak.

Salgsinntekter

Inntektsføring ved salg av varer skjer på leveringstidspunktet. Tjenester inntektsføres etter hvert som de leveres.

Klassifisering og vurdering av balanseposter

Anleggsmidler er eiendeler bestemt til varig eie eller bruk. Eiendeler som er knyttet til varekretsløpet er klassifisert som omløpsmidler. Fordringer klassifiseres som omløpsmidler hvis de forfaller til betaling innen ett år etter transaksjonsdagen. Tilsvarende klassifiseres gjeld som kortsiktig hvis gjelden forfaller til betaling innen ett år. Langsiktig gjeld er gjeld som forfaller senere enn ett år etter transaksjonsdagen. Første års avdrag på langsiktige fordringer og langsiktig gjeld klassifiseres likevel ikke som omløpsmiddel og kortsiktig gjeld.

Omløpsmidler vurderes til laveste av anskaffelseskost og virkelig verdi. Kortsiktig gjeld balanseføres til nominelt beløp på etableringstidspunktet. Anleggsmidler vurderes til anskaffelseskost. Varige anleggsmidler avskrives etter en fornuftig avskrivningsplan. Anleggsmidlene nedskrives til virkelig verdi ved verdifall som ikke forventes å være forbigående. Langsiktig gjeld med unntak av andre avsetninger balanseføres til nominelt beløp på etableringstidspunktet.

Fordringer

Kundefordringer og andre fordringer er oppført i balansen til pålydende etter fradrag for avsetning til forventet tap. Avsetning til tap gjøres på grunnlag av individuelle vurderinger av de enkelte fordringene.

Varige driftsmidler

Varige driftsmidler balanseføres og avskrives over driftsmidlenes levetid dersom de har antatt levetid over 3 år og har en kostpris som overstiger kr 30 000. Direkte vedlikehold av driftsmidler kostnadsføres løpende under driftskostnader, mens påkostninger eller forbedringer tillegges driftsmidlets kostpris og avskrives i takt med driftsmidlet.

Forøvrig er følgende regnskapsprinsipper anvendt:

Forsikret pensjonsforpliktelse er ikke balanseført - kostnaden er lik premien. Leieavtaler er ikke balanseført. Egne utgifter til forskning og utvikling og til utvikling av rettigheter er kostnadsført. Utgifter til andre immaterielle eiendeler balanseføres i den grad det kan identifiseres en fremtidig økonomisk fordel knyttet til utvikling av en identifiserbar immateriell eiendel og utgiftene kan måles pålitelig. I motsatt fall kostnadsføres slike utgifter løpende. Balanseført utvikling avskrives lineært over økonomisk levetid.

Selskapet har ikke endret regnskapsprinsipp fra 2023 til 2024.

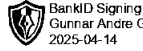
Skatt

Skattekostnaden i resultatregnskapet omfatter periodens betalbare skatt som blir utlignet og forfaller til betaling i neste regnskapsår, i tillegg til endring i utsatt skatt. Utsatt skatt er beregnet med skattesatsen ved utgangen av regnskapsåret 22% på grunnlag av skattereduserende og skatteøkende midlertidige forskjeller som eksisterer mellom regnskapsmessige og skattemessige verdier. I beregningen er det også medtatt ligningsmessig framførbart underskudd ved regnskapsårets utgang. Skatteøkende og skattereduserende midlertidige forskjeller som reverserer eller kan reversere i samme periode er utlignet og nettoført.

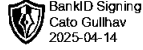


BankID Signing
Knut Gjersund
2025-04-11

ENOVASJON AS



BankID Signing
Gunnar Andre Gundersen
2025-04-14



BankID Signing
Cato Gullhav
2025-04-14

nnskostnader

Spesifikasjon av lønnskostnader	2024	2023
Lønn	486 701	0
Arbeidsgiveravgift	76 478	0
Pensjonskostnader	14 951	0
Andre relaterte ytelser	7 249	0
Sum	585 378	0

Note 2 - Varige driftsmidler/anleggsmidler

Varige driftsmidler	Driftsløse, inventar o.l	Maskiner og anlegg	Tomter, bygninger og annen fast eiendom	Immaterielle eiendeler	Sum
Anskaffelseskost pr 01.01	41 422	255 500	4 787 308	1 023 764	6 107 994
Tilgang i året	0	0	0	0	0
Avgang i året	0	0	0	0	0
Anskaffelseskost pr 31.12	41 422	255 500	4 787 308	1 023 764	6 107 994
Akkumulert av- og nedskrivninger 01.01	-8 422	-145 800	-151 680	0	-305 902
Akkumulert av- og nedskrivninger 31.12	-16 622	-167 500	-172 780	-1 023 764	-1 380 666
Balansført verdi pr 31.12	24 800	88 000	4 614 529	0	4 727 329
Årets av- og nedskrivninger	8 200	21 700	21 100	1 023 764	1 074 764
Økonomisk levetid	5	5 - 10,05	0 - 40,25	5	
Avskrivningsplan	Lineær	Lineær	Lineær	Lineær	

Mer om varige driftsmidler/anleggsmidler

Selskapet har i 2024 nedskrevet tidligere aktiverte kostnader til FOU i sin helhet. Dette er kostnader som er aktivert tilbake i 2018 og 2019 og det er styrets syn at disse kostnaden ikke lenger har noen økonomisk verdi for selskapet gitt den generelle tekniske utviklingen.

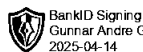
Note 3 - Spesifisering av skatt

Skattepliktig inntekt	2024	2023
Resultat før skatt	-1 616 150	-778 239
+/- Endring i midlertidige forskjeller	779 625	-80 733
Skattepliktig inntekt	-836 525	-858 972

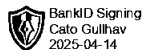


BankID Signing
Knut Gjersund
2025-04-11

ENOVASJON AS



BankID Signing
Gunnar Andre Gundersen
2025-04-14



BankID Signing
Cato Gullhav
2025-04-14

Midlertidige forskjeller - utsatt skatt/skattefordel

Utsatt skatt/utsatt skattefordel i balansen avsettes på grunnlag av forskjeller mellom regnskapsmessige og skattemessige verdier i henhold til norsk regnskapsstandard for skatt.

Midlertidige skatteøkende og skattereduserende forskjeller som kan utlignes er nettoført.

Midlertidige forskjeller knyttet til:	01.01.2024	31.12.2024	Endring
Anleggsmidler	362 624	-402 001	764 625
Omløpsmidler	-25 000	-40 000	15 000
Fremførbart underskudd	-1 506 060	-2 342 584	836 525
Netto forskjeller	-1 168 436	-2 784 586	1 616 150
Skattereduserende forskjeller som ikke kan utlignes	1 168 436	2 784 586	-1 616 150
Sum midlertidige forskjeller som påvirker betalbar skatt	0	0	0
Utsatt skatt 31.12.2024 basert på 22 %	0	0	0

Note 5 - Konsern, tilknyttet selskap m.v.

Fordringer

	2024	2023
Samlet beløp som gjelder foretak i samme konsern	2 529 811	2 480 000

Mer om tilknyttet selskap/datterselskap

Gjelder Telemark Gjenvinning AS.

Note 6 - Aksjekapital

Aksjeklasse	Antall aksjer	Aksjenes pålydende	Bokført verdi
Ordinære	100 000	1	100 000

Aksjonærer	Antall aksjer	Eierandel %	Aksjeklasse
Telemark Gjenvinning AS	100 000	100,00	Ordinære

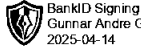
Note 7 - Egenkapital

	Aksjekapital	Overkurs	Udekket tap	Sum
Egenkapital 31.12.2023	100 000	515 684	-1 204 524	-588 840
Årsresultat	0	0	-1 616 150	-1 616 150
Egenkapital 31.12.2024	100 000	515 684	-2 820 674	-2 204 990



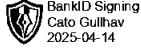
BankID Signing
Knut Gjersund
2025-04-11

RENOVASJON AS



BankID Signing
Gunnar Andre Gundersen
2025-04-14

:satt drift



BankID Signing
Cato Gullhav
2025-04-14

Styret mener at forutsetningen for fortsatt drift er til stede.

Per 01.03.2025 kjøpte eier Telemark Godslinjer AS den resterende eierandelen på 50 % fra www.eiendomsdrift.no, og eier dermed nå 100 % av konsernet.

I løpet av første halvår 2025 vil Telemark Godslinjer AS tilføre kapital til selskapet til styrking av egenkapitalen. Dette vil skje ved konvertering av fordringer til egenkapital, kr 2,7 mill og eventuelt tilførsel av ytterligere kapital dersom det anses nødvendig for å sikre videre drift av selskapet.

Telemark Godslinjer AS har som intensjon å videreutvikle virksomheten i samarbeid med Telemark Godslinjers bidrag gjennom renovasjonskjøringen.

Som ledd i vurderingen av forutsetningen om fortsatt drift foreligger det en avståelseserklæring datert 20.03.2025 fra Telemark Godslinjer AS. I erklæringen fremgår det at eksisterende lån og tilgodehavender på til sammen 2,7 millioner kroner, ytt til Telemark Renovasjon AS, ikke vil bli forlangt tilbakebetalt med mindre likviditeten i selskapet tillater det. Denne erklæringen reduserer den kortsiktige finansielle belastningen og bidrar til å støtte vurderingen om at fortsatt drift er forsvarlig.

Note 9 - Gjeld og garantiforpliktelser

	Beløp
Del av gjelden som forfaller til betaling mer enn fem år etter regnskapsårets slutt	4 359 772
Gjeld som er sikret ved pant eller lignende sikkerhet i eiendeler	6 127 312
Balanseført verdi av pantsatte eiendeler	6 757 768
Summen av garantiforpliktelser som ikke er regnskapsført	0

Garantiforpliktelser som er sikret ved pant

Sparebanken Din har stilt garantier på kr. 257 470 mot Fylkesmannen i Telemark.

Mer om gjeld

Eiendel stilt til sikkerhet:
47/159 og 47/220, 1.prioritets pant med NOK 10 000 000.
Factoringpant med NOK 5 000 000
Pant i driftstilbehør, varelager, maskiner og utstyr med
NOK 8 000 000.

Note 10 - Mellomværende aksjonær/nærstående

Aksjonær/nærstående	Beløp: (-) Gjeld, (+) Fordring
Lån fra Telemark Godslinjer	-kr. 2 700 000

Antall årsverk

Antall årsverk sysselsatt i regnskapsåret: 1

Lån og sikkerhetsstillelse til ledende personer, eiere med videre

Det er ikke gitt lån eller sikkerhetsstillelse til medlemmer av styrende organer.