



ÅRSREGNSKAPET FOR REGNSKAPSÅRET 2020 - GENERELL INFORMASJON

Enheten

Organisasjonsnummer: 899 329 112
Organisasjonsform: Aksjeselskap
Foretaksnavn: LILLEVALEN AS
Forretningsadresse: Espnesveien 47
7266 KVERVA

Regnskapsår

Årsregnskapets periode: 01.01.2020 - 31.12.2020

Konsern

Mørselskap i konsern: Ja
Konsernregnskap lagt ved: Nei

Regnskapsregler

Regler for små foretak benyttet: Ja
Benyttet ved utarbeidelsen av årsregnskapet til selskapet: Regnskapslovens alminnelige regler

Årsregnskapet fastsatt av kompetent organ

Bekreftet av representant for selskapet: FOLDE REGNSKAP OG RÅDGIVNING AS

Dato for fastsettelse av årsregnskapet: 18.05.2021

Grunnlag for avgivelse

År 2020: Årsregnskapet er elektronisk innlevert
År 2019: Tall er hentet fra elektronisk innlevert årsregnskap fra 2020

Det er ikke krav til at årsregnskapet m.v. som sendes til Regnskapsregisteret er undertegnet. Kontrollen på at dette er utført ligger hos revisor/enhetens øverste organ. Sikkerheten ivaretas ved at innsender har rolle/rettighet for innsending av årsregnskapet via Altinn, og ved at det bekreftes at årsregnskapet er fastsatt av kompetent organ.

Brønnøysundregistrene, 17.05.2022





Resultatregnskap

Beløp i: NOK	Note	2020	2019
RESULTATREGNSKAP			
Inntekter			
Salgsinntekt		1 122 691	1 068 880
Annen driftsinntekt		15 000	
Sum inntekter		1 137 691	1 068 880
Kostnader			
Avskrivning av driftsmidler og immaterielle eiendeler	2	270 300	273 400
Annen driftskostnad		279 328	353 560
Sum kostnader		549 628	626 960
Driftsresultat		588 063	441 920
Finansinntekter og finanskostnader			
Annen renteinntekt		10 277	1 580
Annen finansinntekt	8	250 000	2 500 000
Sum finansinntekter		260 277	2 501 580
Nedskrivning av finansielle eiendeler	3	1 500 000	
Annen rentekostnad		343 550	258 855
Annen finanskostnad		182 000	
Sum finanskostnader		2 025 550	258 855
Netto finans		-1 765 273	2 242 726
Ordinært resultat før skattekostnad	6	-1 177 210	2 684 646
Skattekostnad på ordinært resultat	6	55 957	41 722
Ordinært resultat etter skattekostnad		-1 233 167	2 642 924
Årsresultat		-1 233 167	2 642 924
Årsresultat etter minoritetsinteresser		-1 233 167	2 642 924
Totalresultat		-1 233 167	2 642 924
Overføringer og disponeringer			



Resultatregnskap

Beløp i: NOK	Note	2020	2019
Ordinært utbytte	5	100 000	510 000
Avsatt til annen egenkapital	5		2 132 924
Overført fra annen egenkapital		-1 333 167	
Sum overføringer og disponeringer		-1 233 167	2 642 924



Balanse

Beløp i: NOK	Note	2020	2019
BALANSE - EIENDELER			
Anleggsmidler			
Immaterielle eiendeler			
Utsatt skattefordel	6		
Varige driftsmidler			
Tomter, bygninger o.a. fast eiendom	2, 7	5 956 900	5 650 468
Maskiner og anlegg	2	91 020	202 220
Skip og flytende installasjoner	2		
Driftsløsøre, inventar o.a. utstyr	2		
Sum varige driftsmidler		6 047 920	5 852 688
Finansielle anleggsmidler			
Investeringer i aksjer og andeler	3	13 879 838	14 379 838
Sum finansielle anleggsmidler		13 879 838	14 379 838
Sum anleggsmidler		19 927 758	20 232 526
Omløpsmidler			
Varer			
Fordringer			
Kundefordringer		75 000	
Andre kortsiktige fordringer	9	95 788	22 795
Konsernfordringer	8		500 000
Sum fordringer		170 788	522 795
Bankinnskudd, kontanter og lignende			
Bankinnskudd, kontanter o.l.		98 725	1 654 109
Sum bankinnskudd, kontanter og lignende		98 725	1 654 109
Sum omløpsmidler		269 513	2 176 904
SUM EIENDELER		20 197 271	22 409 430



Balanse

Beløp i: NOK	Note	2020	2019
BALANSE - EGENKAPITAL OG GJELD			
Egenkapital			
Innskutt egenkapital			
Aksjekapital	4, 5	100 000	100 000
Beholdning av egne aksjer	4		
Sum innskutt egenkapital		100 000	100 000
Opptjent egenkapital			
Annen egenkapital	5	6 370 649	7 703 816
Sum opptjent egenkapital		6 370 649	7 703 816
Sum egenkapital		6 470 649	7 803 816
Gjeld			
Langsiktig gjeld			
Utsatt skatt	6	6 442	12 923
Sum avsetninger for forpliktelser		6 442	12 923
Annen langsiktig gjeld			
Konvertible lån	7		
Obligasjonslån	7		
Gjeld til kredittinstitusjoner	7	13 460 893	13 866 476
Øvrig langsiktig gjeld			22 145
Sum annen langsiktig gjeld		13 460 893	13 888 621
Sum langsiktig gjeld		13 467 335	13 901 544
Kortsiktig gjeld			
Leverandørgjeld		96 849	4 207
Betalbar skatt	6	62 438	48 451
Skyldig offentlige avgifter			16 412
Utbytte	5	100 000	510 000
Annen kortsiktig gjeld	10		125 000
Sum kortsiktig gjeld		259 287	704 070
Sum gjeld		13 726 622	14 605 614
SUM EGENKAPITAL OG GJELD		20 197 271	22 409 430



Balanse

Beløp i: NOK	Note	2020	2019
---------------------	-------------	-------------	-------------



Brønnøysundregistrene

ÅRSREGNSKAP FOR REGNSKAPSÅRET 2020 - GENERELL INFORMASJON

Journalnummer: 2021 309574

Enheten

Organisasjonsnummer: 899 329 112
Organisasjonsform: Aksjeselskap
Foretaksnavn: LILLEVALEN AS
Forretningsadresse: Espnesveien 47
7270 DYRVIK

Regnskapsår

Årsregnskapets periode: 01.01.2020 - 31.12.2020

Konsern

Morselskap i konsern: Ja
Konsernregnskap lagt ved: Nei

Regnskapsregler

Regler for små foretak benyttet: Ja
Benyttet ved utarbeidelsen av
årsregnskapet til selskapet: Regnskapslovens alminnelige regler

Årsregnskapet fastsatt av kompetent organ

Bekreftet av representant for selskapet: FOLDE REGNSKAP OG RÅDGIVNING AS
Dato for fastsettelse av årsregnskapet: 18.05.2021

Revisjon

Årsregnskapet er utarbeidet av ekstern
autorisert regnskapsfører: Ja
Ekstern autorisert regnskapsfører har i
løpet av regnskapsåret bistått ved den
løpende regnskapsføringen eller utført
andre tjenester for selskapet enn å
utarbeide årsregnskapet: Ja

Grunnlag for avgivelse

År 2020: Årsregnskap er elektronisk innlevert.
År 2019: Tall er hentet fra elektronisk innlevert årsregnskap fra 2020.

Det er ikke krav til at årsregnskapet m.v. som sendes til Regnskapsregisteret er undertegnet. Kontrollen på at dette er utført ligger hos revisor/enhetens øverste organ. Sikkerheten ivaretas ved at innsender har rolle/rettighet for innsending av årsregnskapet via Altinn, og ved at det bekreftes at årsregnskapet er fastsatt av kompetent organ.

Brønnøysundregistrene, 14.06.2021

Brønnøysundregistrene
Postadresse: Postboks 900, 8910 Brønnøysund
Telefon: 75 00 75 00
E-post: firmapost@brreg.no Internett: www.brreg.no
Organisasjonsnummer: 974 760 673



Organisasjonsnr: 899 329 112
LILLEVALEN AS

RESULTATREGNSKAP

Beløp i: NOK	Note	2020	2019
RESULTATREGNSKAP			
Inntekter			
Salgsinntekt		1 122 691	1 068 880
Annen driftsinntekt		15 000	
Sum inntekter		1 137 691	1 068 880
Kostnader			
Avskrivning av driftsmidler og immaterielle eiendeler	2	270 300	273 400
Annen driftskostnad		279 328	353 560
Sum kostnader		549 628	626 960
Driftsresultat		588 063	441 920
Finansinntekter og finanskostnader			
Annen renteinntekt		10 277	1 580
Annen finansinntekt	8	250 000	2 500 000
Sum finansinntekter		260 277	2 501 580
Nedskrivning av finansielle eiendeler	3	1 500 000	
Annen rentekostnad		343 550	258 855
Annen finanskostnad		182 000	
Sum finanskostnader		2 025 550	258 855
Netto finans		-1 765 273	2 242 726
Ordinært resultat før skattekostnad			
Skattekostnad på ordinært resultat	6	-1 177 210	2 684 646
Ordinært resultat etter skattekostnad	6	55 957	41 722
Årsresultat		-1 233 167	2 642 924
Årsresultat etter minoritetsinteresser		-1 233 167	2 642 924
Totalresultat		-1 233 167	2 642 924
Overføringer og disponeringer			
Ordinært utbytte	5	100 000	510 000
Avsatt til annen egenkapital	5		2 132 924
Overført fra annen egenkapital		-1 333 167	



Sum overføringer og
disponeringer

-1 233 167

2 642 924



Organisasjonsnr: 899 329 112
LILLEVALEN AS

BALANSE

Beløp i: NOK	Note	2020	2019
BALANSE - EIENDELER			
Anleggsmidler			
Immaterielle eiendeler			
Utsatt skattefordel	6		
Varige driftsmidler			
Tomter, bygninger o.a.			
fast eiendom	2, 7	5 956 900	5 650 468
Maskiner og anlegg	2	91 020	202 220
Skip og flytende installasjoner	2		
Driftsløsøre, inventar o. a. utstyr	2		
Sum varige driftsmidler		6 047 920	5 852 688
Finansielle anleggsmidler			
Investeringer i aksjer og andeler	3	13 879 838	14 379 838
Sum finansielle anleggsmidler		13 879 838	14 379 838
Sum anleggsmidler		19 927 758	20 232 526
Omløpsmidler			
Varer			
Fordringer			
Kundefordringer		75 000	
Andre kortsiktige fordringer	9	95 788	22 795
Konsernfordringer	8		500 000
Sum fordringer		170 788	522 795
Bankinnskudd, kontanter og lignende			
Bankinnskudd, kontanter o. l.		98 725	1 654 109
Sum bankinnskudd, kontanter og lignende		98 725	1 654 109
Sum omløpsmidler		269 513	2 176 904
SUM EIENDELER		20 197 271	22 409 430

BALANSE - EGENKAPITAL OG GJELD

Egenkapital



Innskutt egenkapital			
Aksjekapital	4, 5	100 000	100 000
Beholdning av egne aksjer	4		
Sum innskutt egenkapital		100 000	100 000
Opptjent egenkapital			
Annen egenkapital	5	6 370 649	7 703 816
Sum opptjent egenkapital		6 370 649	7 703 816
Sum egenkapital		6 470 649	7 803 816
Gjeld			
Langsiktig gjeld			
Utsatt skatt	6	6 442	12 923
Sum avsetninger for forpliktelseser		6 442	12 923
Annen langsiktig gjeld			
Konvertible lån	7		
Obligasjonslån	7		
Gjeld til kredittinstitusjoner	7	13 460 893	13 866 476
Øvrig langsiktig gjeld			22 145
Sum annen langsiktig gjeld		13 460 893	13 888 621
Sum langsiktig gjeld		13 467 335	13 901 544
Kortsiktig gjeld			
Leverandørgjeld		96 849	4 207
Betalbar skatt	6	62 438	48 451
Skyldig offentlige avgifter			16 412
Utbytte	5	100 000	510 000
Annen kortsiktig gjeld	10		125 000
Sum kortsiktig gjeld		259 287	704 070
Sum gjeld		13 726 622	14 605 614
SUM EGENKAPITAL OG GJELD		20 197 271	22 409 430



Organisasjonsnr: 899 329 112
LILLEVALEN AS

NOTEOPPLYSNINGER - SELSKAP - alle poster oppgitt i hele tall

Note

Regnskapsprinsipper

Note

Antall aksjer og aksjeeiere

<u>Aksjeklasse</u>	<u>Ant. aksjer</u>	<u>Pålydende</u>	<u>Bokført verdi</u>
Ordinære aksjer	100.00	1000.00	100000.00
<u>Aksjeeiere - fritekst</u>	<u>Antall</u>	<u>Eierandel</u>	<u>Aksjeklasse</u>
Stig Ove Espnes	70.00	70.00%	Ordinære aksjer
Stian Espnes	30.00	30.00%	Ordinære aksjer
<u>Sum</u>	<u>Sum antall</u>	<u>Sum eierandel</u>	
	100.00	100.00%	

Note

Ytelser til ledende personer

Er det gitt ytelser til ledende person: Nei

Ytelser til daglig leder

<u>Ytelser</u>	<u>Lønn</u>	<u>Pensj.forpl.</u>	<u>Andre godtgj.</u>
----------------	-------------	---------------------	----------------------

Note

Antall årsverk i regnskapsåret

Virksomheten har hatt følgende antall årsverk:

0.00

Note

Lån og sikkerhetsstillelse til ledende personer og aksjeeiere

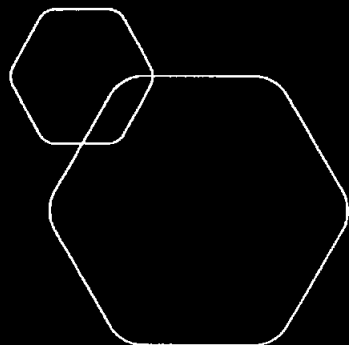
Er det gitt lån eller sikkerhetsstillelse til ledende personer: Nei

<u>Sikkerhetsstillelse</u>	<u>Daglig leder</u>	<u>Styrets leder</u>	<u>Andre nærstående</u>
	0	0	0



Legally signed by
Stian Espnes
14.05.2021

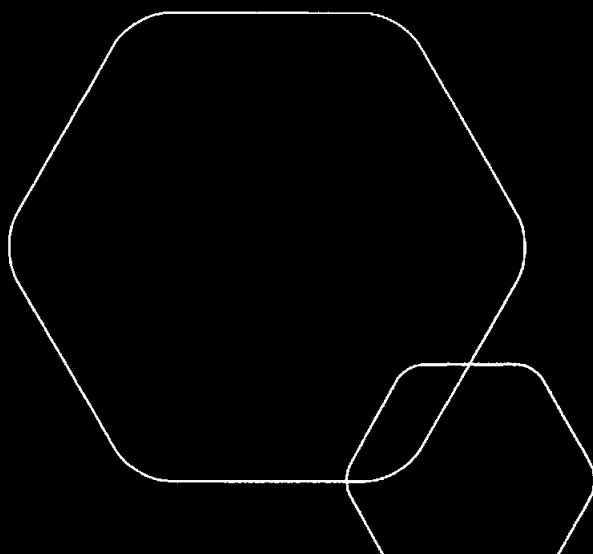
Legally signed by
Sig Ove Espnes
14.05.2021



Årsregnskap 2020

Lillevalen AS

Revisjonsberetning
Resultat
Balanse
Noter



Org.nr.: 899 329 112



ALL-REVISJON AS

UAVHENGIG REVISORS BERETNING
Til generalforsamlingen i Lillevalen AS

Uttalelse om revisjonen av årsregnskapet

Konklusjon

Vi har revidert Lillevalen AS årsregnskap som viser et underskudd på kr. 1 233 167,-. Årsregnskapet består av balanse per 31. desember 2020, resultatregnskap for regnskapsåret avsluttet per denne datoen og noter til årsregnskapet, herunder et sammendrag av viktige regnskapsprinsipper.

Etter vår mening er det medfølgende årsregnskapet avgitt i samsvar med lov og forskrifter og gir et rettviseende bilde av selskapets finansielle stilling per 31. desember 2020, og av dets resultater for regnskapsåret avsluttet per denne datoen i samsvar med regnskapslovens regler og god regnskapsskikk i Norge.

Grunnlag for konklusjonen

Vi har gjennomført revisjonen i samsvar med lov, forskrift og god revisjonsskikk i Norge, herunder de internasjonale revisjonsstandardene (ISA-ene). Våre oppgaver og plikter i henhold til disse standardene er beskrevet i *Revisors oppgaver og plikter ved revisjon av årsregnskapet*. Vi er uavhengige av selskapet slik det kreves i lov og forskrift, og har overholdt våre øvrige etiske forpliktelser i samsvar med disse kravene. Etter vår oppfatning er innhentet revisjonsbevis tilstrekkelig og hensiktsmessig som grunnlag for vår konklusjon.

Styret og daglig leders ansvar for årsregnskapet

Styret og daglig leder (ledelsen) er ansvarlig for å utarbeide årsregnskapet i samsvar med lov og forskrifter, herunder for at det gir et rettviseende bilde i samsvar med regnskapslovens regler og god regnskapsskikk i Norge. Ledelsen er også ansvarlig for slik intern kontroll som den finner nødvendig for å kunne utarbeide et årsregnskap som ikke inneholder vesentlig feilinformasjon, verken som følge av misligheter eller utilsiktede feil.

Ved utarbeidelsen av årsregnskapet må ledelsen ta standpunkt til selskapets evne til fortsatt drift og opplyse om forhold av betydning for fortsatt drift. Forutsetningen om fortsatt drift skal legges til grunn for årsregnskapet så lenge det ikke er sannsynlig at virksomheten vil bli avviklet.

Revisors oppgaver og plikter ved revisjonen av årsregnskapet

Vårt mål er å oppnå betryggende sikkerhet for at årsregnskapet som helhet ikke inneholder vesentlig feilinformasjon, verken som følge av misligheter eller utilsiktede feil, og å avgi en revisjonsberetning som inneholder vår konklusjon. Betryggende sikkerhet er en høy grad av sikkerhet, men ingen garanti for at en revisjon utført i samsvar med lov, forskrift og god revisjonsskikk i Norge, herunder ISA-ene, alltid vil avdekke vesentlig feilinformasjon som eksisterer. Feilinformasjon kan oppstå som følge av misligheter eller utilsiktede feil. Feilinformasjon blir vurdert som vesentlig dersom den enkeltvis eller samlet med rimelighet kan forventes å påvirke økonomiske beslutninger som brukerne foretar basert på årsregnskapet.

For videre beskrivelse av revisors oppgaver og plikter vises det til <https://revisorforeningen.no/revisjonsberetninger>

Adresse: Mellomila 93A
Post nr: 7018 Trondheim
Web: <http://www.allrevisjon.no>

Telefon: 73 87 49 00
Mobil: 95 11 32 31

Bank: 8601.05.15647
E-post: firmapost@allrevisjon.no
Organisasjons Nr: 970 895 167



ALL~REVISJON AS

Uttalelse om øvrige lovmessige krav

Konklusjon om registrering og dokumentasjon

Basert på vår revisjon av årsregnskapet som beskrevet ovenfor, og kontrollhandlinger vi har funnet nødvendig i henhold til internasjonal standard for attestasjonsoppdrag (ISAE) 3000 «Attestasjonsoppdrag som ikke er revisjon eller forenklet revisorkontroll av historisk finansiell informasjon», mener vi at ledelsen har oppfylt sin plikt til å sørge for ordentlig og oversiktlig registrering og dokumentasjon av selskapets regnskapsopplysninger i samsvar med lov og god bokføringsskikk i Norge.

TRONDHEIM, 18. mai 2021

All Revisjon AS

Kjell Eide

Statsautorisert revisor

Adresse: Mellomila 93A
Post nr: 7018 Trondheim
Web: <http://www.allrevisjon.no>

Telefon: 73 87 49 00

Mobil: 95 11 32 31

Bank: 8601.05.15647
E-post: firmapost@allrevisjon.no
Organisasjons Nr: 970 895 167



RESULTATREGNSKAP

LILLEVALEN AS

DRIFTSINNEKTER OG DRIFTSKOSTNADER	Note	2020	2019
Salgsinntekt		1 122 691	1 068 880
Annen driftsinntekt		15 000	0
Sum driftsinntekter		1 137 691	1 068 880
Avskrivning av driftsmidler og immaterielle eiendeler	2	270 300	273 400
Annen driftskostnad		279 328	353 560
Sum driftskostnader		549 628	626 960
Driftsresultat		588 063	441 920
FINANSINNEKTER OG FINANSKOSTNADER			
Annen renteinntekt		10 277	1 580
Annen finansinntekt	8	250 000	2 500 000
Nedskrivning av finansielle eiendeler	3	1 500 000	0
Annen rentekostnad		343 550	258 855
Annen finanskostnad		182 000	0
Resultat av finansposter		-1 765 273	2 242 726
Ordinært resultat før skattekostnad	6	-1 177 210	2 684 646
Skattekostnad på ordinært resultat	6	55 957	41 722
Ordinært resultat		-1 233 167	2 642 924
Årsresultat		-1 233 167	2 642 924
OVERFØRINGER			
Avsatt til utbytte	5	100 000	510 000
Avsatt til annen egenkapital	5	0	2 132 924
Overført fra annen egenkapital		1 333 167	0
Sum overføringer		-1 233 167	2 642 924

LILLEVALEN AS

SIDE 2



BALANSE

LILLEVALEN AS

EIENDELER	Note	2020	2019
ANLEGGSMIDLER			
VARIGE DRIFTSMIDLER			
Tomter, bygninger o.a. fast eiendom	2, 7	5 956 900	5 650 468
Maskiner og anlegg	2	91 020	202 220
Sum varige driftsmidler		6 047 920	5 852 688
FINANSIELLE ANLEGGSMIDLER			
Investeringer i aksjer og andeler	3	13 879 838	14 379 838
Sum finansielle anleggsmidler		13 879 838	14 379 838
Sum anleggsmidler		19 927 758	20 232 526
OMLØPSMIDLER			
FORDRINGER			
Kundefordringer		75 000	0
Andre kortsiktige fordringer	9	95 788	22 795
Andre kortsiktige fordringer konsern	8	0	500 000
Sum fordringer		170 788	522 795
Bankinnskudd, kontanter o.l.		98 725	1 654 109
Sum omløpsmidler		269 513	2 176 904
Sum eiendeler		20 197 271	22 409 430



BALANSE

LILLEVALEN AS

EGENKAPITAL OG GJELD	Note	2020	2019
INNSKUTT EGENKAPITAL			
Aksjekapital	4, 5	100 000	100 000
Sum innskutt egenkapital		100 000	100 000
OPPTJENT EGENKAPITAL			
Annen egenkapital	5	6 370 649	7 703 816
Sum opptjent egenkapital		6 370 649	7 703 816
Sum egenkapital		6 470 649	7 803 816
GJELD			
AVSETNING FOR FORPLIKTELSER			
Utsatt skatt	6	6 442	12 923
Sum avsetning for forpliktelser		6 442	12 923
ANNEN LANGSIKTIG GJELD			
Gjeld til kredittinstitusjoner	7	13 460 893	13 866 476
Øvrig langsiktig gjeld		0	22 145
Sum annen langsiktig gjeld		13 460 893	13 888 621
KORTSIKTIG GJELD			
Leverandørgjeld		96 849	4 207
Betalbar skatt	6	62 438	48 451
Skyldig offentlige avgifter		0	16 412
Utbytte	5	100 000	510 000
Annen kortsiktig gjeld	10	0	125 000
Sum kortsiktig gjeld		259 287	704 070
Sum gjeld		13 726 622	14 605 614
Sum egenkapital og gjeld		20 197 271	22 409 430

Dyrvik, 18.05.2021
Styret i Lillevalen AS

Stig Ove Espnes
styreleder/daglig leder

Stian Espnes
styremedlem



Note 1 Regnskapsprinsipper

Årsregnskapet er satt opp i samsvar med regnskapslovens bestemmelser og god regnskapsskikk. Det er utarbeidet etter norske regnskapsstandarder.

Driftsinntekter og kostnader

Inntektsføring skjer etter opptjeningsprinsippet som normalt vil være leveringstidspunktet for varer og tjenester. Kostnader medtas etter sammenstillingsprinsippet, dvs. at kostnader medtas i samme periode som tilhørende inntekter inntektsføres.

Hovedregel for vurdering og klassifisering av eiendeler og gjeld

Eiendeler bestemt til varig eie eller bruk er klassifisert som anleggsmidler. Andre eiendeler er klassifisert som omløpsmidler. Fordringer som skal tilbakebetales innen et år er uansett klassifisert som omløpsmidler. Ved klassifisering av kortsiktig og langsiktig gjeld er analoge kriterier lagt til grunn.

Anleggsmidler vurderes til anskaffelseskost, men nedskrives til virkelig verdi når verdifallet forventes ikke å være forbigående. Anleggsmidler med begrenset økonomisk levetid avskrives planmessig. Langsiktig gjeld balanseføres til nominelt mottatt beløp på etableringstidspunktet.

Omløpsmidler vurderes til laveste av anskaffelseskost og virkelig verdi. Kortsiktig gjeld balanseføres til nominelt mottatt beløp på etableringstidspunktet.

Enkelte poster er vurdert etter andre regler. Postene det gjelder vil være blant de postene som omhandles nedenfor.

Aksjer i datterselskap

Datterselskap vurderes etter kostmetoden i selskapsregnskapet. Investeringen er vurdert til anskaffelseskost for aksjene med mindre nedskrivning har vært nødvendig. Det er foretatt nedskrivning til virkelig verdi når verdifall skyldes årsaker som ikke kan forventes å være forbigående og det må anses nødvendig etter god regnskapsskikk. Nedskrivninger er reversert når grunnlaget for nedskrivning ikke lenger er til stede.

Utbytte, konsernbidrag og andre utdelinger fra datterselskap er inntektsført året etter som det er avsatt i givers regnskap. Overstiger utbytte / konsernbidraget andelen av opptjent resultat etter anskaffelsestidspunktet, representerer den overskytende del tilbakebetaling av investert kapital, og utdelingene er fratrukket investeringens verdi i balansen til morselskapet.

Fordringer

Kundefordringer og andre fordringer oppføres til pålydende etter fradrag for avsetning til forventet tap. Avsetning til tap gjøres på grunnlag av en individuell vurdering av de enkelte fordringene. I tillegg gjøres det for øvrige kundefordringer en uspesifisert avsetning for å dekke antatt tap.

Skatt

Skattekostnaden i resultatregnskapet omfatter både periodens betalbare skatt og endring i utsatt skatt. Utsatt skatt er beregnet med 22% på grunnlag av de midlertidige forskjeller som eksisterer mellom regnskapsmessige og skattemessige verdier, samt ligningsmessig underskudd til fremføring ved utgangen av regnskapsåret. Skatteøkende og skattereduserende midlertidige forskjeller som reverserer eller kan reversere i samme periode er utlignet og nettoført.



Note 2 Anleggsmidler

	Bygninger og tomter	Maskiner og anlegg	Sum
Anskaffelseskost pr. 01.01.20	6 879 746	323 235	7 202 981
+ Tilgang kjøpte driftsmidler	539 232		539 232
- Avgang i året		85 000	85 000
= Anskaffelseskost 31.12.20	7 418 978	238 235	7 657 213
Akkumulerte avskrivninger 31.12.20	1 462 078	147 215	1 609 293
= Bokført verdi 31.12.20	5 956 900	91 020	6 047 920
Årets ordinære avskrivninger	232 800	37 500	270 300
Økonomisk levetid	10-25 år	5 år	

Note 3 Aksjer i datterselskap

Selskap	AK pr 31.12	Aksjer	Pålyd.	Bokf.v. 31.12	EK 2020	Res. 2020
Havservice AS	334.000	334	1.000	2.500.000	7.726.019	1.552.162
Frøya Varmeservice AS	100.000	100	1.000	10.179.838	4.573.909	- 857.246
Lillevalen Rorbuer AS	1.200.000	120.000	10	1.200.000	1.192.697	- 1.733

Havservice AS er et heleid datterselskap, der Lillevalen AS har 100% eierandel/stemmerett.

Frøya Varmeservice AS er et heleid datterselskap, der Lillevalen AS har 100% eierandel/stemmerett. Verdien av Frøya Varmeservice AS er regnskapsmessig nedskrevet med kr 1.500.000 i regnskapet for 2020.

Lillevalen Rorbuer AS er et heleid datterselskap, der Lillevalen AS har 100% eierandel/stemmerett.

Andre aksjer

Aksjene i Rørvik Garn og Fiskeutstyr AS er solgt i 2020.



Note 4 Aksjonærer

AKSJEKAPITALEN I LILLEVALEN AS PR. 31.12 BESTÅR AV:

	Antall	Pålydende	Bokført
Ordinære aksjer	100	1 000,0	100 000
Sum	100		100 000

EIERSTRUKTUR

De største aksjonærene i % pr. 31.12 var:

	Ordinære	Eierandel	Stemmeandel
Stig Ove Espnes	70	70,0	70,0
Stian Espnes	30	30,0	30,0
Totalt antall aksjer	100	100,0	100,0

AKSJER OG OPSJONER EIET AV MEDLEMMER I STYRET OG DAGLIG LEDER:

Navn	Verv	Ordinære
Stig Ove Espnes	styreleder/daglig leder	70
Stian Espnes	styremedlem	30
Totalt antall aksjer		100

Note 5 Egenkapital

	Aksjekapital	Annen egenkapital	Sum egenkapital
Pr. 01.01.2020	100 000	7 703 816	7 803 816
Årets resultat		-1 233 167	-1 233 167
Avsatt utbytte		-100 000	-100 000
Pr 31.12.2020	100 000	6 370 649	6 470 649



Note 6 Skatt

Årets skattekostnad	2020	2019
Resultatført skatt på ordinært resultat:		
Betalbar skatt	62 438	48 451
Endring i utsatt skatt	-6 481	-6 729
Skattekostnad ordinært resultat	55 957	41 722
Skattepliktig inntekt:		
Ordinært resultat før skatt	-1 177 210	2 684 646
Permanente forskjeller	1 431 559	-2 495 000
Endring i midlertidige forskjeller	29 460	30 585
Skattepliktig inntekt	283 808	220 231
Betalbar skatt i balansen:		
Betalbar skatt på årets resultat	62 438	48 451
Sum betalbar skatt i balansen	62 438	48 451

Skatteeffekten av midlertidige forskjeller som har gitt opphav til utsatt skatt og utsatte skattefordeler, spesifisert på typer av midlertidige forskjeller

	2020	2019	Endring
Varige driftsmidler	29 281	58 741	29 460
Sum	29 281	58 741	29 460
Grunnlag for utsatt skatt	29 281	58 741	29 460
Utsatt skatt (22 %)	6 442	12 923	6 481

Note 7 Langsiktig gjeld

Gjeld til kredittinstitusjoner sikret ved pant	13 460 893,-
Pantsatte eiendeler (balanseførte verdier):	
Kundefordringer	75 000,-
Pant i eiendommer	14 000 000,-

Note 8 Utbytte fra datterselskap

Lillevalen AS mottok i 2020 kr. 250.000,- i utbytte fra Havservice AS.



Note 9 Fordringer

Kundefordringer er vurdert med henhold til tap. Det er avsatt kr. 0,- i tap på fordringer.

Note 10 Mellomværende med selskap i samme konsern og tilknyttet selskap

	Havservice AS 2020	Havservice AS 2019	Frøya Varmeservice AS 2020	Frøya Varmeservice AS 2019
Fordringer				
Sum	0	0	0	0
Gjeld				
Sum	0	0	0	0

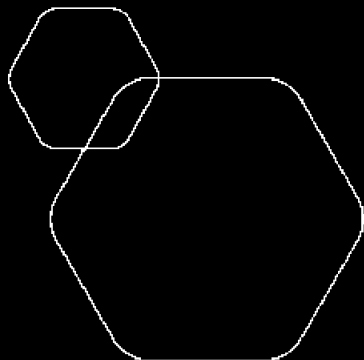
Lillevalen AS leier ut et bygg til Havservice AS pålydende kr. 25.000,- pr. mnd.

	Lillevalen Rorbuer AS 2020
Fordringer	
Kundefordringer	75 000
Sum	75 000
Gjeld	
Sum	0



Legally signed by
Stian Espnes
14.05.2021

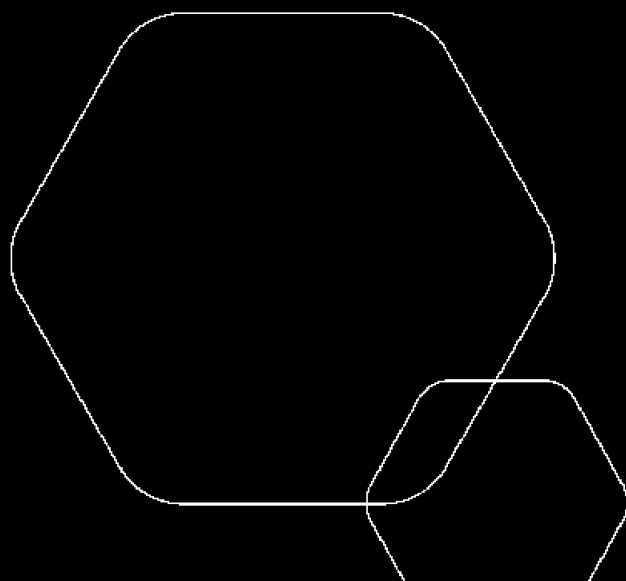
Legally signed by
Stig Ove Espnes
14.05.2021



Årsregnskap 2020

Lillevalen AS

Revisjonsberetning
Resultat
Balanse
Noter



Org.nr.: 899 329 112



RESULTATREGNSKAP

LILLEVALEN AS

DRIFTSINNEKTER OG DRIFTSKOSTNADER	Note	2020	2019
Salgsinntekt		1 122 691	1 068 880
Annen driftsinntekt		15 000	0
Sum driftsinntekter		1 137 691	1 068 880
Avskrivning av driftsmidler og immaterielle eiendeler	2	270 300	273 400
Annen driftskostnad		279 328	353 560
Sum driftskostnader		549 628	626 960
Driftsresultat		588 063	441 920
FINANSINNEKTER OG FINANSKOSTNADER			
Annen renteinntekt		10 277	1 580
Annen finansinntekt	8	250 000	2 500 000
Nedskrivning av finansielle eiendeler	3	1 500 000	0
Annen rentekostnad		343 550	258 855
Annen finanskostnad		182 000	0
Resultat av finansposter		-1 765 273	2 242 726
Ordinært resultat før skattekostnad	6	-1 177 210	2 684 646
Skattekostnad på ordinært resultat	6	55 957	41 722
Ordinært resultat		-1 233 167	2 642 924
Årsresultat		-1 233 167	2 642 924
OVERFØRINGER			
Avsatt til utbytte	5	100 000	510 000
Avsatt til annen egenkapital	5	0	2 132 924
Overført fra annen egenkapital		1 333 167	0
Sum overføringer		-1 233 167	2 642 924



BALANSE

LILLEVALEN AS

EIENDELER	Note	2020	2019
ANLEGGSMIDLER			
VARIGE DRIFTSMIDLER			
Tomter, bygninger o.a. fast eiendom	2, 7	5 956 900	5 650 468
Maskiner og anlegg	2	91 020	202 220
Sum varige driftsmidler		6 047 920	5 852 688
FINANSIELLE ANLEGGSMIDLER			
Investeringer i aksjer og andeler	3	13 879 838	14 379 838
Sum finansielle anleggsmidler		13 879 838	14 379 838
Sum anleggsmidler		19 927 758	20 232 526
OMLØPSMIDLER			
FORDRINGER			
Kundefordringer		75 000	0
Andre kortsiktige fordringer	9	95 788	22 795
Andre kortsiktige fordringer konsern	8	0	500 000
Sum fordringer		170 788	522 795
Bankinnskudd, kontanter o.l.		98 725	1 654 109
Sum omløpsmidler		269 513	2 176 904
Sum eiendeler		20 197 271	22 409 430



BALANSE

LILLEVALEN AS

EGENKAPITAL OG GJELD	Note	2020	2019
INNSKUTT EGENKAPITAL			
Aksjekapital	4, 5	100 000	100 000
Sum innskutt egenkapital		100 000	100 000
OPPTJENT EGENKAPITAL			
Annen egenkapital	5	6 370 649	7 703 816
Sum opptjent egenkapital		6 370 649	7 703 816
Sum egenkapital		6 470 649	7 803 816
GJELD			
AVSETNING FOR FORPLIKTELSE			
Utsatt skatt	6	6 442	12 923
Sum avsetning for forpliktelser		6 442	12 923
ANNEN LANGSIKTIG GJELD			
Gjeld til kredittinstitusjoner	7	13 460 893	13 866 476
Øvrig langsiktig gjeld		0	22 145
Sum annen langsiktig gjeld		13 460 893	13 888 621
KORTSIKTIG GJELD			
Leverandørgjeld		96 849	4 207
Betalbar skatt	6	62 438	48 451
Skyldig offentlige avgifter		0	16 412
Utbytte	5	100 000	510 000
Annen kortsiktig gjeld	10	0	125 000
Sum kortsiktig gjeld		259 287	704 070
Sum gjeld		13 726 622	14 605 614
Sum egenkapital og gjeld		20 197 271	22 409 430

Dyrvik, 18.05.2021
Styret i Lillevalen AS

Stig Ove Espnes
styreleder/daglig leder

Stian Espnes
styremedlem



Note 1 Regnskapsprinsipper

Årsregnskapet er satt opp i samsvar med regnskapslovens bestemmelser og god regnskapsskikk. Det er utarbeidet etter norske regnskapsstandarder.

Driftsinntekter og kostnader

Inntektsføring skjer etter opptjeningsprinsippet som normalt vil være leveringstidspunktet for varer og tjenester. Kostnader medtas etter sammenstillingsprinsippet, dvs. at kostnader medtas i samme periode som tilhørende inntekter inntektsføres.

Hovedregel for vurdering og klassifisering av eiendeler og gjeld

Eiendeler bestemt til varig eie eller bruk er klassifisert som anleggsmidler. Andre eiendeler er klassifisert som omløpsmidler. Fordringer som skal tilbakebetales innen et år er uansett klassifisert som omløpsmidler. Ved klassifisering av kortsiktig og langsiktig gjeld er analoge kriterier lagt til grunn.

Anleggsmidler vurderes til anskaffelseskost, men nedskrives til virkelig verdi når verdifallet forventes ikke å være forbigående. Anleggsmidler med begrenset økonomisk levetid avskrives planmessig. Langsiktig gjeld balanseføres til nominelt mottatt beløp på etableringstidspunktet.

Omløpsmidler vurderes til laveste av anskaffelseskost og virkelig verdi. Kortsiktig gjeld balanseføres til nominelt mottatt beløp på etableringstidspunktet.

Enkelte poster er vurdert etter andre regler. Postene det gjelder vil være blant de postene som omhandles nedenfor.

Aksjer i datterselskap

Datterselskap vurderes etter kostmetoden i selskapsregnskapet. Investeringen er vurdert til anskaffelseskost for aksjene med mindre nedskrivning har vært nødvendig. Det er foretatt nedskrivning til virkelig verdi når verdifall skyldes årsaker som ikke kan forventes å være forbigående og det må anses nødvendig etter god regnskapsskikk. Nedskrivninger er reversert når grunnlaget for nedskrivning ikke lenger er til stede.

Utbytte, konsernbidrag og andre utdelinger fra datterselskap er inntektsført året etter som det er avsatt i givers regnskap. Overstiger utbytte / konsernbidraget andelen av opptjent resultat etter anskaffelsestidspunktet, representerer den overskytende del tilbakebetaling av investert kapital, og utdelingene er fratrukket investeringens verdi i balansen til morselskapet.

Fordringer

Kundefordringer og andre fordringer oppføres til pålydende etter fradrag for avsetning til forventet tap. Avsetning til tap gjøres på grunnlag av en individuell vurdering av de enkelte fordringene. I tillegg gjøres det for øvrige kundefordringer en uspesifisert avsetning for å dekke antatt tap.

Skatt

Skattekostnaden i resultatregnskapet omfatter både periodens betalbare skatt og endring i utsatt skatt. Utsatt skatt er beregnet med 22% på grunnlag av de midlertidige forskjeller som eksisterer mellom regnskapsmessige og skattemessige verdier, samt ligningsmessig underskudd til fremføring ved utgangen av regnskapsåret. Skatteøkende og skattereduserende midlertidige forskjeller som reverserer eller kan reversere i samme periode er utlignet og nettoført.



Note 2 Anleggsmidler

	Bygninger og tomter	Maskiner og anlegg	Sum
Anskaffelseskost pr. 01.01.20	6 879 746	323 235	7 202 981
+ Tilgang kjøpte driftsmidler	539 232		539 232
- Avgang i året		85 000	85 000
= Anskaffelseskost 31.12.20	7 418 978	238 235	7 657 213
Akkumulerte avskrivninger 31.12.20	1 462 078	147 215	1 609 293
= Bokført verdi 31.12.20	5 956 900	91 020	6 047 920
Årets ordinære avskrivninger	232 800	37 500	270 300
Økonomisk levetid	10-25 år	5 år	

Note 3 Aksjer i datterselskap

Selskap	AK pr 31.12	Aksjer	Pålyd.	Bokf.v. 31.12	EK 2020	Res. 2020
Havservice AS	334.000	334	1.000	2.500.000	7.726.019	1.552.162
Frøya Varmeservice AS	100.000	100	1.000	10.179.838	4.573.909	- 857.246
Lillevalen Rorbuer AS	1.200.000	120.000	10	1.200.000	1.192.697	- 1.733

Havservice AS er et heleid datterselskap, der Lillevalen AS har 100% eierandel/stemmerett.

Frøya Varmeservice AS er et heleid datterselskap, der Lillevalen AS har 100% eierandel/stemmerett. Verdien av Frøya Varmeservice AS er regnskapsmessig nedskrevet med kr 1.500.000 i regnskapet for 2020.

Lillevalen Rorbuer AS er et heleid datterselskap, der Lillevalen AS har 100% eierandel/stemmerett.

Andre aksjer

Aksjene i Rørvik Garn og Fiskeutstyr AS er solgt i 2020.



Note 4 Aksjonærer

AKSJEKAPITALEN I LILLEVALEN AS PR. 31.12 BESTÅR AV:

	Antall	Pålydende	Bokført
Ordinære aksjer	100	1 000,0	100 000
Sum	100		100 000

EIERSTRUKTUR

De største aksjonærene i % pr. 31.12 var:

	Ordinære	Eierandel	Stemmeandel
Stig Ove Espnes	70	70,0	70,0
Stian Espnes	30	30,0	30,0
Totalt antall aksjer	100	100,0	100,0

AKSJER OG OPSJONER EIET AV MEDLEMMER I STYRET OG DAGLIG LEDER:

Navn	Verv	Ordinære
Stig Ove Espnes	styreleder/daglig leder	70
Stian Espnes	styremedlem	30
Totalt antall aksjer		100

Note 5 Egenkapital

	Aksjekapital	Annen egenkapital	Sum egenkapital
Pr. 01.01.2020	100 000	7 703 816	7 803 816
Årets resultat		-1 233 167	-1 233 167
Avsatt utbytte		-100 000	-100 000
Pr 31.12.2020	100 000	6 370 649	6 470 649



Note 6 Skatt

Årets skattekostnad	2020	2019
Resultatført skatt på ordinært resultat:		
Betalbar skatt	62 438	48 451
Endring i utsatt skatt	-6 481	-6 729
Skattekostnad ordinært resultat	55 957	41 722
Skattepliktig inntekt:		
Ordinært resultat før skatt	-1 177 210	2 684 646
Permanente forskjeller	1 431 559	-2 495 000
Endring i midlertidige forskjeller	29 460	30 585
Skattepliktig inntekt	283 808	220 231
Betalbar skatt i balansen:		
Betalbar skatt på årets resultat	62 438	48 451
Sum betalbar skatt i balansen	62 438	48 451

Skatteeffekten av midlertidige forskjeller som har gitt opphav til utsatt skatt og utsatte skattefordeler, spesifisert på typer av midlertidige forskjeller

	2020	2019	Endring
Varige driftsmidler	29 281	58 741	29 460
Sum	29 281	58 741	29 460
Grunnlag for utsatt skatt	29 281	58 741	29 460
Utsatt skatt (22 %)	6 442	12 923	6 481

Note 7 Langsiktig gjeld

Gjeld til kredittinstitusjoner sikret ved pant	13 460 893,-
Pantsatte eiendeler (balanseførte verdier):	
Kundefordringer	75 000,-
Pant i eiendommer	14 000 000,-

Note 8 Utbytte fra datterselskap

Lillevalen AS mottok i 2020 kr. 250.000,- i utbytte fra Havservice AS.



Note 9 Fordringer

Kundefordringer er vurdert med henhold til tap. Det er avsatt kr. 0,- i tap på fordringer.

Note 10 Mellomværende med selskap i samme konsern og tilknyttet selskap

	Havservice AS 2020	Havservice AS 2019	Frøya Varmeservice AS 2020	Frøya Varmeservice AS 2019
Fordringer				
Sum	0	0	0	0
Gjeld				
Sum	0	0	0	0

Lillevalen AS leier ut et bygg til Havservice AS pålydende kr. 25.000,- pr. mnd.

	Lillevalen Rorbuer AS 2020
Fordringer	
Kundefordringer	75 000
Sum	75 000
Gjeld	
Sum	0