



ÅRSREGNSKAPET FOR REGNSKAPSÅRET 2024 - GENERELL INFORMASJON

Enheten

Organisasjonsnummer:	991 655 972
Organisasjonsform:	Aksjeselskap
Foretaksnavn:	NORWEGIAN MARINE SERVICES AS
Forretningsadresse:	Munkedamsveien 62C 0270 OSLO

Regnskapsår

Årsregnskapets periode:	01.01.2024 - 31.12.2024
-------------------------	-------------------------

Konsern

Morselskap i konsern:	Ja
Konsernregnskap lagt ved:	Nei

Regnskapsregler

Regler for små foretak benyttet:	Ja
Benyttet ved utarbeidelsen av årsregnskapet til selskapet:	Regnskapslovens alminnelige regler

Årsregnskapet fastsatt av kompetent organ

Bekreftet av representant for selskapet:	Heidi Olsen
Dato for fastsettelse av årsregnskapet:	28.04.2025

Grunnlag for avgivelse

År 2024: Årsregnskapet er elektronisk innlevert
År 2023: Tall er hentet fra elektronisk innlevert årsregnskap fra 2024

Det er ikke krav til at årsregnskapet m.v. som sendes til Regnskapsregisteret er undertegnet. Kontrollen på at dette er utført ligger hos revisor/enhetens øverste organ. Sikkerheten ivaretas ved at innsender har rolle/rettighet for innsending av årsregnskapet via Altinn, og ved at det bekreftes at årsregnskapet er fastsatt av kompetent organ.

Brønnøysundregistrene, 09.06.2025



Resultatregnskap

Beløp i: NOK	Note	2024	2023
RESULTATREGNSKAP			
Inntekter			
Sum inntekter		0	0
Kostnader			
Annen driftskostnad	1,2	12 110	12 098
Sum kostnader		12 110	12 098
Driftsresultat		-12 110	-12 098
Finansinntekter og finanskostnader			
Inntekt på investering i datterselskap og tilknyttet selskap		5 725 680	
Annen renteinntekt		31 616	728 464
Annen finansinntekt		550 360	31 660
Sum finansinntekter		6 307 656	760 124
Annen rentekostnad		123 860	
Annen finanskostnad			228 716
Sum finanskostnader		123 860	228 716
Netto finans		6 183 796	531 408
Resultat før skattekostnad		6 171 686	519 310
Skattekostnad	3	100 184	114 248
Årsresultat		6 071 502	405 062
Overføringer og disponeringer			
Ordinært utbytte		7 200 000	
Udekket tap		-1 128 498	
Overføringer til/fra annen egenkapital			405 062
Sum overføringer og disponeringer		6 071 502	405 062



Balanse

Beløp i: NOK	Note	2024	2023
BALANSE - EIENDELER			
Anleggsmidler			
Immaterielle eiendeler			
Sum immaterielle eiendeler		0	0
Varige driftsmidler			
Sum varige driftsmidler		0	0
Finansielle anleggsmidler			
Investering i datterselskap	4	30 000	120 000
Investering i annet foretak i samme konsern	4	1 440 435	1 440 435
Lån til tilknyttet selskap og felles kontrollert virksomhet	5	413 787	3 577 042
Sum finansielle anleggsmidler		1 884 222	5 137 477
Sum anleggsmidler		1 884 222	5 137 477
Omløpsmidler			
Varer			
Sum varer		0	0
Fordringer			
Andre fordringer		7 060 000	213 860
Sum fordringer		7 060 000	213 860
Investeringer			
Markedsbaserte aksjer		90 000	90 000
Sum investeringer		90 000	90 000
Bankinnskudd, kontanter og lignende			
Bankinnskudd, kontanter og lignende		424 683	1 651 944
Sum bankinnskudd, kontanter og lignende		424 683	1 651 944
Sum omløpsmidler		7 574 683	1 955 804
SUM EIENDELER		9 458 905	7 093 281



Balanse

Beløp i: NOK	Note	2024	2023
BALANSE - EGENKAPITAL OG GJELD			
Egenkapital			
Innskutt egenkapital			
Selskapskapital	7	700 000	700 000
Annen innskutt egenkapital		0	0
Sum innskutt egenkapital		700 000	700 000
Opptjent egenkapital			
Annen egenkapital		1 460 784	2 589 282
Sum opptjent egenkapital		1 460 784	2 589 282
Sum egenkapital	8	2 160 784	3 289 282
Gjeld			
Langsiktig gjeld			
Sum avsetninger for forpliktelser		0	0
Annen langsiktig gjeld			
Langsiktig konserngjeld			3 688 750
Sum annen langsiktig gjeld		0	3 688 750
Sum langsiktig gjeld		0	3 688 750
Kortsiktig gjeld			
Betalbar skatt	3	98 121	114 248
Kortsiktig konserngjeld		7 200 000	1 000
Sum kortsiktig gjeld		7 298 121	115 248
Sum gjeld		7 298 121	3 803 998
SUM EGENKAPITAL OG GJELD		9 458 905	7 093 280



Brønnøysundregistrene

ÅRSREGNSKAP FOR REGNSKAPSÅRET 2024 - GENERELL INFORMASJON

Journalnummer: 2025 520765

Enheten

Organisasjonsnummer: 991 655 972
Organisasjonsform: Aksjeselskap
Foretaksnavn: NORWEGIAN MARINE SERVICES AS
Forretningsadresse: Munkedamsveien 62C
0270 OSLO

Regnskapsår

Årsregnskapets periode: 01.01.2024 - 31.12.2024

Konsern

Morselskap i konsern: Ja
Konsernregnskap lagt ved: Nei

Regnskapsregler

Regler for små foretak benyttet: Ja
Benyttet ved utarbeidelsen av
årsregnskapet til selskapet: Regnskapslovens alminnelige regler

Årsregnskapet fastsatt av kompetent organ

Bekreftet av representant for selskapet: Heidi Olsen
Dato for fastsettelse av årsregnskapet: 28.04.2025

Revisjon

Selskapet har besluttet at årsregnskapet
ikke skal revideres: Ja

Grunnlag for avgivelse

År 2024: Årsregnskap er elektronisk innlevert.
År 2023: Tall er hentet fra elektronisk innlevert årsregnskap fra 2024.

Det er ikke krav til at årsregnskapet m.v. som sendes til Regnskapsregisteret er undertegnet. Kontrollen på at dette er utført ligger hos revisor/enhetens øverste organ. Sikkerheten ivaretas ved at innsender har rolle/rettighet for innsending av årsregnskapet via Altinn, og ved at det bekreftes at årsregnskapet er fastsatt av kompetent organ.

Brønnøysundregistrene, 07.06.2025



Organisasjonsnr: 991 655 972
NORWEGIAN MARINE SERVICES AS

RESULTATREGNSKAP

Beløp i: NOK	Note	2024	2023
RESULTATREGNSKAP			
Inntekter			
Sum inntekter		0	0
Kostnader			
Annen driftskostnad	1,2	12 110	12 098
Sum kostnader		12 110	12 098
Driftsresultat		-12 110	-12 098
Finansinntekter og finanskostnader			
Inntekt på investering i datterselskap og tilknyttet selskap		5 725 680	
Annen renteinntekt		31 616	728 464
Annen finansinntekt		550 360	31 660
Sum finansinntekter		6 307 656	760 124
Annen rentekostnad		123 860	
Annen finanskostnad			228 716
Sum finanskostnader		123 860	228 716
Netto finans		6 183 796	531 408
Resultat før skattekostnad		6 171 686	519 310
Skattekostnad	3	100 184	114 248
Årsresultat		6 071 502	405 062
Overføringer og disponeringer			
Ordinært utbytte		7 200 000	
Udekket tap		-1 128 498	
Overføringer til/fra annen egenkapital			405 062
Sum overføringer og disponeringer		6 071 502	405 062



Organisasjonsnr: 991 655 972
NORWEGIAN MARINE SERVICES AS

BALANSE

Beløp i: NOK	Note	2024	2023
BALANSE - EIENDELER			
Anleggsmidler			
Immaterielle eiendeler			
Sum immaterielle eiendeler		0	0
Varige driftsmidler			
Sum varige driftsmidler		0	0
Finansielle anleggsmidler			
Investering i datterselskap	4	30 000	120 000
Investering i annet foretak i samme konsern	4	1 440 435	1 440 435
Lån til tilknyttet selskap og felles kontrollert virksomhet	5	413 787	3 577 042
Sum finansielle anleggsmidler		1 884 222	5 137 477
Sum anleggsmidler		1 884 222	5 137 477
Omløpsmidler			
Varer			
Sum varer		0	0
Fordringer			
Andre fordringer		7 060 000	213 860
Sum fordringer		7 060 000	213 860
Investeringer			
Markedsbaserte aksjer		90 000	90 000
Sum investeringer		90 000	90 000
Bankinnskudd, kontanter og lignende			
Bankinnskudd, kontanter og lignende		424 683	1 651 944
Sum bankinnskudd, kontanter og lignende		424 683	1 651 944
Sum omløpsmidler		7 574 683	1 955 804
SUM EIENDELER		9 458 905	7 093 281

BALANSE - EGENKAPITAL OG GJELD

Egenkapital
Innskutt egenkapital



Selskapskapital	7	700 000	700 000
Annen innskutt egenkapital		0	0
Sum innskutt egenkapital		700 000	700 000
Opptjent egenkapital			
Annen egenkapital		1 460 784	2 589 282
Sum opptjent egenkapital		1 460 784	2 589 282
Sum egenkapital	8	2 160 784	3 289 282
Gjeld			
Langsiktig gjeld			
Sum avsetninger for forpliktelseser		0	0
Annen langsiktig gjeld			
Langsiktig konserngjeld			3 688 750
Sum annen langsiktig gjeld		0	3 688 750
Sum langsiktig gjeld		0	3 688 750
Kortsiktig gjeld			
Betalbar skatt	3	98 121	114 248
Kortsiktig konserngjeld		7 200 000	1 000
Sum kortsiktig gjeld		7 298 121	115 248
Sum gjeld		7 298 121	3 803 998
SUM EGENKAPITAL OG GJELD		9 458 905	7 093 280



Organisasjonsnr: 991 655 972
NORWEGIAN MARINE SERVICES AS

NOTEOPPLYSNINGER - SELSKAP - alle poster oppgitt i hele tall

Note
0

Regnskapsprinsipper

Årsregnskapet er satt opp i samsvar med regnskapsloven og god regnskapsskikk for små foretak. Eiendeler bestemt til varig eie eller bruk er klassifisert som anleggsmidler. Andre eiendeler er klassifisert som omløpsmidler. Ved klassifiseringen av kortsiktig og langsiktig gjeld er analoge kriterier lagt til grunn. Aksjer vurderes til laveste av anskaffelseskost og virkelig verdi. Anleggsmidler med begrenset økonomisk levetid avskrives planmessig. Varige driftsmidler avskrives over forventet økonomisk levetid. Avskrivningene er fordelt lineært over antatt økonomisk levetid. Omløpsmidler vurderes til laveste av anskaffelseskost og virkelig verdi. Kortsiktig gjeld balanseføres til nominelt mottatt beløp på etableringstidspunktet. Pengeposter i utenlandsk valuta omregnes til balansedagens kurs. Skattekostnad består av betalbar skatt og endring i utsatt skatt. Utsatt skatt/skattefordel er beregnet på alle forskjeller mellom regnskapsmessig og skattemessig verdi på eiendeler og gjeld. Utsatt skatt er beregnet med 22 % på grunnlag av de midlertidige forskjeller som eksisterer mellom regnskapsmessige og skattemessige verdier, samt skattemessig underskudd til fremføring ved utgangen av regnskapsåret. Netto utsatt skattefordel balanseføres i den grad det er sannsynlig at denne kan bli utnyttet. Ved anvendelse av regnskapsprinsipper og presentasjon av transaksjoner og andre forhold, legges det vekt på økonomiske realiteter, ikke bare juridisk form. Betingede tap som er sannsynlige og kvantifiserbare kostnadsføres. Inntekter blir regnskapsført når beløpet er identifisert og målbart, basert på underliggende kontrakter.

Note
0

Er det usikkerhet om fortsatt drift?: Nei

Note
2

Antall årsverk i regnskapsåret
0.00

Note
2

Spesifisering av resultatregnskapet

Lønnskostnader

Mer om årsverk og lønn



Selskapet har ingen ansatte, og kjøper tjenester fra morselskap/søsterselskap hvilket utgjør kr. 12 000 i 2024 og kr. 12 000 i 2023. Det er ikke utbetalt styrehonorar i 2024.

<u>Sum</u>	<u>Beløp</u>
<u>Balanseført verdi 31.12.</u>	<u>Varige driftsmidler Immaterielle eiend.</u>

Note
7

Konsern, tilknyttet selskap m.v.

Investering som regnskapsføres etter egenkapitalmetoden

Konsernregnskap

Virksomheten inngår i konsolideringen til morselskapets konsernregnsk.: Ja

Morselskapet sitt navn

Clarkson PLC

Forretningskontor for morselskapet

Commodity Quay, St Katarine Docks, London E1W 9BF Storbritania

Datterselskap er utelatt fra konsolideringen: Nei

Begrunnelse for at datterselskap er utelatt fra konsolideringen

Konsern, tilknyttet selskap m.v. - fordringer og gjeld

Fordringer

<u>Samlet beløp - tilknyttet selskap</u>	<u>Årets</u>	<u>Fjorårets</u>
--	--------------	------------------

<u>Samlet beløp - foretak i samme konsern</u>	<u>Årets</u>	<u>Fjorårets</u>
---	--------------	------------------

Kortsiktig gjeld

<u>Samlet beløp - foretak i samme konsern</u>	<u>Årets</u>	<u>Fjorårets</u>
---	--------------	------------------

<u>Samlet beløp - felles kontrollert virksomhet</u>	<u>Årets</u>	<u>Fjorårets</u>
---	--------------	------------------

<u>Pantstillelse</u>	<u>Beløp</u>
----------------------	--------------

Note

Fordringer

Fordringer som forfaller senere enn ett år etter regnskapsårets slutt



Mer om fordringer

Note

Virkelig verdi og resultatført verdiendr. i perioden, finansielle instrumenter

Mer om finansielle instrumenter

Beskrivelse av finansielle derivater

Note

<u>Beholdning av egne aksjer</u>	<u>Antall</u>	<u>Pålydende</u>	<u>Andel av aksjek.</u>
----------------------------------	---------------	------------------	-------------------------

Erverv

Endringer i beholdning av aksjer i løpet av regnskapsåret

Avhendelse

Endringer i beholdning av aksjer i løpet av regnskapsåret

Samvirkeforetak

Vedtaksbestemmelser/årsmøtevedtak/forslag til vedtak om medlemskapskonti

Mer om aksjer

Note

9

Lån og sikkerhetsstillelse til medlemmer

Er det gitt lån eller sikkerhetsstillelse til ledende personer: Nei

Opplysninger om:

Medlemmer av:


Mer om lån og sikkerhetsstillelse



Norwegian Marine Services AS

NOK

RESULTATREGNSKAP	2024	2023
DRIFTSINNEKTER		
Inntekter av salg og tjenester	0	0
Sum	0	0
DRIFTSKOSTNADER		
Annen driftskostnad	1,2 -12 110	-12 098
Sum	-12 110	-12 098
DRIFTSRESULTAT	-12 110	-12 098
FINANSINNEKTER OG FINANSKOSTNADER		
Renteinntekter	31 616	728 464
Rentekostnader	-123 860	0
Andre finansinntekter	5 725 680	0
Andre finanskostnader	0	-228 716
Agjo/-disagio	550 360	31 660
Netto finansposter	6 183 796	531 408
RESULTAT FØR SKATT	6 171 686	519 310
Skattekostnad	3 -100 184	-114 248
ÅRSRESULTAT	6 071 501	405 062
Opplysninger om avsetninger:		
Til utbytte	7 200 000	0
Til/fra Annen EK	-1 128 499	405 062
Sum	6 071 501	405 062

 B1XH_ZTyxx-SJeDd-Tkel



Norwegian Marine Services AS

NOK


EIENDELER per 31.12.		2024	2023
ANLEGGSMIDLER			
Finansielle anleggsmidler			
Aksjer i datterselskap	4	30 000	120 000
Aksjer og andre investeringer	4	1 440 435	1 440 435
Langsiktige utlån	5	413 787	3 577 042
Sum anleggsmidler		1 884 222	5 137 477
OMLØPSMIDLER			
Kortsiktige fordringer			
Andre fordringer		7 060 000	213 860
Aksjer og investeringer		90 000	90 000
Finansielle omløpsmidler			
Bankinnskudd, kontanter og lignende	6	424 683	1 651 944
Sum omløpsmidler		7 574 683	1 955 804
SUM EIENDELER		9 458 905	7 093 280
EGENKAPITAL OG GJELD per 31.12			
EGENKAPITAL			
Innskutt egenkapital			
Aksjekapital	7	700 000	700 000
Opptjent egenkapital			
Annen egenkapital		1 460 783	2 589 282
Sum egenkapital	8	2 160 783	3 289 282
GJELD			
Kortsiktig gjeld			
Betalbar skatt	3	98 121	114 248
Avsatt utbytte		7 200 000	
Annen kortsiktig gjeld til morselskap		-	1 000
Sum		7 298 121	115 248
Langsiktig gjeld			
Langsiktig gjeld til morselskap		-	3 688 750
Sum		-	3 688 750
Sum gjeld		7 298 121	3 803 998
SUM EGENKAPITAL OG GJELD		9 458 905	7 093 280

Oslo, 28.04.2025

Axel M. Aas
Styrets leder

Christian Wessel Svensson

Trond Hamre
Daglig leder og styremedlem

 B1XH_ZTyxx-SJeDd-Tkel



Norwegian Marine Service AS

Noter til årsregnskapet 2024

Note 0 - Regnskapsprinsipper

Årsregnskapet er satt opp i samsvar med regnskapsloven og god regnskapsskikk for små foretak.

Eiendeler bestemt til varig eie eller bruk er klassifisert som anleggsmidler. Andre eiendeler er klassifisert som omløpsmidler. Ved klassifiseringen av kortsiktig og langsiktig gjeld er analoge kriterier lagt til grunn.

Aksjer vurderes til laveste av anskaffelseskost og virkelig verdi.

Anleggsmidler med begrenset økonomisk levetid avskrives planmessig. Varige driftsmidler avskrives over forventet økonomisk levetid. Avskrivningene er fordelt lineært over antatt økonomisk levetid.

Omløpsmidler vurderes til laveste av anskaffelseskost og virkelig verdi. Kortsiktig gjeld balanseføres til nominelt mottatt beløp på etableringstidspunktet. Pengeposter i utenlandsk valuta omregnes til balansedagens kurs.

Skattekostnad består av betalbar skatt og endring i utsatt skatt. Utsatt skatt/skattefordel er beregnet på alle forskjeller mellom regnskapsmessig og skattemessig verdi på eiendeler og gjeld. Utsatt skatt er beregnet med 22 % på grunnlag av de midlertidige forskjeller som eksisterer mellom regnskapsmessige og skattemessige verdier, samt skattemessig underskudd til fremføring ved utgangen av regnskapsåret.

Netto utsatt skattefordel balanseføres i den grad det er sannsynlig at denne kan bli utnyttet.

Ved anvendelse av regnskapsprinsipper og presentasjon av transaksjoner og andre forhold, legges det vekt på økonomiske realiteter, ikke bare juridisk form. Betingede tap som er sannsynlige og kvantifiserbare kostnadsføres.

Inntekter blir regnskapsført når beløpet er identifisert og målbart, basert på underliggende kontrakter.

Note 1 - Nærstående parter

Selskapet har ingen ansatte, og kjøper tjenester fra morselskap/søsterselskap hvilket utgjør kr. 12 000 i 2024 og kr. 12 000 i 2023.

Note 2 - Lønnskostnader, honorar, ol.

Det er ingen ansatte per 31.12.2024.


Det er ikke utbetalt styrehonorar i 2024.

Revisor

Revisor er valgt bort i 2019.

Note 3 - Skatt

Betalbar skatt	2024	2023
Resultat før skattekostnad	6 171 686	519 310
Endring midlertidige forskjeller	0	0
Permanente forskjeller	-5 725 680	0
Grunnlag utbytteskatt 3 %	0	0
Grunnlag betalbar skatt	446 006	519 310
Årets betalbare skatt 22 %	98 121	114 248
Endring utsatt skatt	0	0
For lite betalt tidligere år	2 063	0
Skattekostnad	100 184	114 248

 B1XH_ZTyxx-SJeDd-Tkel



Note 4 - Datterselskaper og langsiktige investeringer

Datterselskaper	Eierandel	Bokført verdi
Nordic Heritage Expedition Cruise AS	100 %	30 000
		30 000

Andre langsiktige investeringer	Eierandel	Bokført verdi
Nordic Heritage Expedition Cruise DIS	1 %	66 144
BTG Kamsarmax AS	0,74 %	1 374 291
		1 440 435

Note 5 - Langsiktige lån

	2024	2023
PSV Opportunity III AS	0	3 163 255
Nordic Heritage Expedition Cruise AS	413 787	413 787
	413 787	3 577 042

Note 6 - Bank

Av bankinnskudd er kr. 0 bundet på konto for skattetrekk.

Note 7 - Aksjonærer

	Aksjer pålydende kr.		
	1,00	Eierandel	Stemmerett
Clarksons Business Management AS	700 000	100 %	100 %

Regnskapet blir konsolidert inn i morselskapet Clarkson PLC som er notert på London Børs.

Note 8 - Egenkapital

	Annen egenkapital		Sum
	Aksjekapital	egenkapital	
Inngående balanse	700 000	2 589 282	3 289 282
Årets resultat		6 071 501	6 071 501
Til utbytte		-7 200 000	-7 200 000
Utgående balanse	700 000	1 460 783	2 160 783



Document history

COMPLETED BY ALL:
28.04.2025 16:20

SENT BY OWNER:
Trond Hamre - 28.04.2025 15:52

DOCUMENT ID:
SJeDd-Tkel

ENVELOPE ID:
B1XH_ZTyxx-SJeDd-Tkel

DOCUMENT NAME:
NMS - Årsregnskap 2024 - Til signering.pdf
4 pages

Activity log

RECIPIENT	ACTION*	TIMESTAMP (OET)	METHOD	DETAILS
Trond Hamre t.hamre@clarksons.com	Signed	28.04.2025 15:55	Email	IP: 62.92.61.52
	Authenticated	28.04.2025 15:54	Low	IP: 62.92.61.52
Christian Wessel Svensson c.svensson@clarksons.com	Signed	28.04.2025 15:55	Email	IP: 62.92.61.52
	Authenticated	28.04.2025 15:54	Low	IP: 62.92.61.52
Axel M Aas a.aas@clarksons.com	Signed	28.04.2025 16:20	Email	IP: 62.92.61.52
	Authenticated	28.04.2025 16:20	Low	IP: 62.92.61.52

* Action describes both the signing and authentication performed by each recipient. Authentication refers to the ID method used to access the document.

Custom events

No custom events related to this document

Verified ensures that the document has been signed according to the method stated above. Copies of signed documents are securely stored by Verified.

To review the signature validity, please open this PDF using Adobe Reader.



GDPR compliant



eIDAS standard



PDF sealed