



ÅRSREGNSKAPET FOR REGNSKAPSÅRET 2021 - GENERELL INFORMASJON

Enheten

Organisasjonsnummer:	990 540 292
Organisasjonsform:	Aksjeselskap
Foretaksnavn:	REMØY GROUP AS
Forretningsadresse:	Vågsgata 15 6090 FOSNAVÅG

Regnskapsår

Årsregnskapets periode:	01.01.2021 - 31.12.2021
-------------------------	-------------------------

Konsern

Mørselskap i konsern:	Ja
Konsernregnskap lagt ved:	Ja

Regnskapsregler

Regler for små foretak benyttet:	Nei
Benyttet ved utarbeidelsen av årsregnskapet til selskapet:	Regnskapslovens alminnelige regler
Benyttet ved utarbeidelsen av årsregnskapet til konsernet:	Regnskapslovens alminnelige regler

Årsregnskapet fastsatt av kompetent organ

Bekreftet av representant for selskapet:	Pål Andreas Alnes
Dato for fastsettelse av årsregnskapet:	20.04.2022

Grunnlag for avgivelse

År 2021: Årsregnskapet er elektronisk innlevert
År 2020: Tall er hentet fra elektronisk innlevert årsregnskap fra 2021

Det er ikke krav til at årsregnskapet m.v. som sendes til Regnskapsregisteret er undertegnet. Kontrollen på at dette er utført ligger hos revisor/enhetens øverste organ. Sikkerheten ivaretas ved at innsender har rolle/rettighet for innsending av årsregnskapet via Altinn, og ved at det bekreftes at årsregnskapet er fastsatt av kompetent organ.

Brønnøysundregistrene, 14.07.2023



Resultatregnskap

Beløp i: NOK	Note	2021	2020
RESULTATREGNSKAP			
Kostnader			
Annen driftskostnad	2	944 818	786 737
Sum kostnader		944 818	786 737
Driftsresultat		-944 818	-786 737
Finansinntekter og finanskostnader			
Inntekt på investering i annet foretak i samme konsern		15 655 036	3 961 576
Renteinntekt fra foretak i samme konsern		1 763 818	2 106 971
Annen finansinntekt		1 167 367	1 185 455
Sum finansinntekter		18 586 221	7 254 002
Nedskrivning av andre finansielle anleggsmidler	3	1 800 000	
Rentekostnad til foretak i samme konsern		1 274 832	1 448 750
Annen finanskostnad		425	4 658
Sum finanskostnader		3 075 257	1 453 408
Netto finans		15 510 963	5 800 594
Ordinært resultat før skattekostnad		14 566 146	5 013 857
Skattekostnad på ordinært resultat	6	3 600 552	1 103 049
Ordinært resultat etter skattekostnad		10 965 594	3 910 808
Årsresultat		10 965 594	3 910 808
Årsresultat etter minoritetsinteresser		10 965 594	3 910 808
Totalresultat		10 965 594	3 910 808
Overføringer og disponeringer			
Ordinært utbytte	7,7		
Konsernbidrag	7,7		
Udekket tap	7,7		
Avsatt til annen egenkapital	7	10 965 594	3 910 808
Overført fra annen egenkapital	7		



Resultatregnskap

Beløp i: NOK	Note	2021	2020
Sum overføringer og disponeringer		10 965 594	3 910 808



Balanse

Beløp i: NOK	Note	2021	2020
BALANSE - EIENDELER			
Anleggsmidler			
Immaterielle eiendeler			
Utsatt skattefordel	6		
Finansielle anleggsmidler			
Investering i datterselskap	3	146 099 790	134 595 839
Lån til foretak i samme konsern	4, 5	68 325 687	66 469 003
Lån til tilknyttet selskap og felles kontrollert virksomhet	5		
Sum finansielle anleggsmidler		214 425 477	201 064 842
Sum anleggsmidler		214 425 477	201 064 842
Omløpsmidler			
Varer			
Fordringer			
Kundefordringer	5	97 538	100 171
Andre kortsiktige fordringer		30 000	30 000
Konsernfordringer	5	15 655 036	3 961 576
Sum fordringer		15 782 574	4 091 747
Bankinnskudd, kontanter og lignende			
Bankinnskudd, kontanter o.l.		4 194 826	3 994 734
Sum bankinnskudd, kontanter og lignende		4 194 826	3 994 734
Sum omløpsmidler		19 977 401	8 086 481
SUM EIENDELER		234 402 877	209 151 323
BALANSE - EGENKAPITAL OG GJELD			
Egenkapital			
Innskutt egenkapital			
Aksjekapital	7, 8	298 000	298 000



Balanse

Beløp i: NOK	Note	2021	2020
Beholdning av egne aksjer	8		
Overkurs	7	152 960 012	152 960 012
Sum innskutt egenkapital		153 258 012	153 258 012
Opptjent egenkapital			
Annen egenkapital	7	14 876 402	3 910 808
Sum opptjent egenkapital		14 876 402	3 910 808
Sum egenkapital		168 134 414	157 168 820
Gjeld			
Langsiktig gjeld			
Utsatt skatt	6	607 377	759 221
Sum avsetninger for forpliktelser		607 377	759 221
Annen langsiktig gjeld			
Langsiktig konserngjeld	5	48 540 677	49 622 923
Sum annen langsiktig gjeld		48 540 677	49 622 923
Sum langsiktig gjeld		49 148 054	50 382 144
Kortsiktig gjeld			
Leverandørgjeld	5	64 063	70 226
Betalbar skatt	6		
Utbytte	7		
Kortsiktig konserngjeld	5	17 056 347	1 511 632
Annen kortsiktig gjeld			18 500
Sum kortsiktig gjeld		17 120 410	1 600 358
Sum gjeld		66 268 463	51 982 502
SUM EGENKAPITAL OG GJELD		234 402 877	209 151 323



Konsernets resultatregnskap

Beløp i: NOK	Note	2021	2020
RESULTATREGNSKAP			
Inntekter			
Charter hire	4	178 383 014	162 385 236
Other operating income	4	110 465 006	104 808 612
Sum inntekter		288 848 020	267 193 848
Kostnader			
Crew expenses	5, 6	143 346 258	151 847 733
Depreciation of tangible and intangible fixed assets	7	63 808 282	61 986 048
Nedskrivning av varige driftsmidler og immaterielle eiendeler		21 640 489	25 058 801
Administrasjonskostnader	5	38 514 731	30 994 143
Sum kostnader		267 309 760	269 886 725
Driftsresultat		21 538 260	-2 692 877
Finansinntekter og finanskostnader			
Other financial income	3	1 209 725	183 051
Sum finansinntekter		1 209 725	183 051
Decrease in market value of financial current assets	8	1 184 444	
Other financial expenses	3	20 568 513	22 558 996
Sum finanskostnader		21 752 957	22 558 996
Netto finans		-20 543 232	-22 375 945
Ordinært resultat før skattekostnad		995 028	-25 068 822
Tax expense	12	2 382 265	-4 073 868
Ordinært resultat etter skattekostnad		-1 387 237	-20 994 954
Årsresultat		-1 387 237	-20 994 954
Årsresultat etter minoritetsinteresser		-1 387 237	-20 994 954
Totalresultat		-1 387 237	-20 994 954



Konsernets balanse

Beløp i: NOK	Note	2021	2020
BALANSE - EIENDELER			
Anleggsmidler			
Immaterielle eiendeler			
Utsatt skattefordel	12		
Varige driftsmidler			
Land, buildings and other real estate	7, 10	4 312 850	4 602 644
Ships, rigs and other semi submersible installations	7, 10	714 924 875	754 579 178
Equipment., fixtures and fittings and other movables	7	283 131	144 071
Sum varige driftsmidler		719 520 857	759 325 892
Finansielle anleggsmidler			
Investments in shares and other securities		1 000	1 000
Other receivables	9	1 265 835	3 188 780
Sum finansielle anleggsmidler		1 266 835	3 189 780
Sum anleggsmidler		720 787 692	762 515 673
Omløpsmidler			
Varer			
Fordringer			
Accounts receivables	10	23 905 858	21 797 674
Other receivables		21 480 991	13 839 061
Sum fordringer		45 386 849	35 636 735
Investeringer			
Markedsbaserte aksjer	8	426 606	
Sum investeringer		426 606	
Bankinnskudd, kontanter og lignende			
Bank deposits, cash and cash equivalents	11	105 626 257	91 535 230
Sum bankinnskudd, kontanter og lignende		105 626 257	91 535 230
Sum omløpsmidler		151 439 712	127 171 965



Konsernets balanse

Beløp i: NOK	Note	2021	2020
SUM EIENDELER		872 227 404	889 687 637
BALANSE - EGENKAPITAL OG GJELD			
Egenkapital			
Innskutt egenkapital			
Share capital	14	298 000	298 000
Beholdning av egne aksjer	14		
Sum innskutt egenkapital		298 000	298 000
Opptjent egenkapital			
Other equity		203 620 694	205 007 931
Unallocated result (aut)			
Sum opptjent egenkapital		203 620 694	205 007 931
Sum egenkapital	13	203 918 694	205 305 931
Gjeld			
Langsiktig gjeld			
Pensjonsforpliktelser	6		422 056
Utsatt skatt	12	45 558 882	45 099 562
Sum avsetninger for forpliktelser		45 558 882	45 521 618
Annen langsiktig gjeld			
Gjeld til kredittinstitusjoner	10	185 396 094	191 789 062
Other long term liabilities	7, 10	392 173 579	398 244 414
Sum annen langsiktig gjeld		577 569 673	590 033 477
Sum langsiktig gjeld		623 128 555	635 555 095
Kortsiktig gjeld			
Leverandørgjeld		7 990 796	4 069 057
Tax payable	12		
Public duties payable		19 327 800	19 847 513
Other short term liabilities		17 861 559	24 910 041
Sum kortsiktig gjeld		45 180 155	48 826 611
Sum gjeld		668 308 710	684 381 706



Konsernets balanse

Beløp i: NOK	Note	2021	2020
SUM EGENKAPITAL OG GJELD		872 227 404	889 687 637



BDO AS
Nesevegen 3
Postboks 93
6067 Ulsteinvik

Uavhengig revisors beretning

Til generalforsamlingen i Remøy Group AS

Konklusjon

Vi har revidert Remøy Group AS sitt årsregnskap.

Årsregnskapet består av:

- Selskapsregnskapet, som består av balanse per 31. desember 2021, resultatregnskap og kontantstrømoppstilling for regnskapsåret avsluttet per denne datoen og noter, herunder et sammendrag av viktige regnskapsprinsipper, og
- Konsernregnskapet, som består av balanse per 31. desember 2021, resultatregnskap og kontantstrømoppstilling for regnskapsåret avsluttet per denne datoen og noter, herunder et sammendrag av viktige regnskapsprinsipper.

Etter vår mening:

- Oppfyller årsregnskapet gjeldende lovkrav
- Gir selskapsregnskapet et rettviseende bilde av selskapets finansielle stilling per 31. desember 2021 og av dets resultater og kontantstrømmer for regnskapsåret som ble avsluttet per denne datoen i samsvar med regnskapslovens regler og god regnskapsskikk i Norge, og
- Gir konsernregnskapet et rettviseende bilde av konsernets finansielle stilling per 31. desember 2021 og av dets resultater og kontantstrømmer for regnskapsåret som ble avsluttet per denne datoen i samsvar med regnskapslovens regler og god regnskapsskikk i Norge.

Grunnlag for konklusjonen

Vi har gjennomført revisjonen i samsvar med de internasjonale revisjonsstandardene International Standards on Auditing (ISA-ene). Våre oppgaver og plikter i henhold til disse standardene er beskrevet nedenfor under Revisors oppgaver og plikter ved revisjonen av årsregnskapet. Vi er uavhengige av selskapet og konsernet slik det kreves i lov, forskrift og International Code of Ethics for Professional Accountants (inkludert internasjonale uavhengighetsstandarder) utstedt av the International Ethics Standards Board for Accountants (IESBA-reglene), og vi har overholdt våre øvrige etiske forpliktelser i samsvar med disse kravene. Innhentet revisjonsbevis er etter vår vurdering tilstrekkelig og hensiktsmessig som grunnlag for vår konklusjon.

Annen informasjon

Styret og daglig leder (ledelsen) er ansvarlig for annen informasjon. Annen informasjon består av årsberetningen. Vår konklusjon om årsregnskapet ovenfor dekker ikke annen informasjon.

I forbindelse med revisjonen av årsregnskapet er det vår oppgave å lese annen informasjon. Formålet er å vurdere hvorvidt det foreligger vesentlig inkonsistens mellom annen informasjon og årsregnskapet og den kunnskap vi har opparbeidet oss under revisjonen av årsregnskapet, eller hvorvidt informasjon i annen informasjon ellers fremstår som vesentlig feil. Vi har plikt til å



rapportere dersom annen informasjon fremstår som vesentlig feil. Vi har ingenting å rapportere i så henseende.

Konklusjon om årsberetningen

Basert på kunnskapen vi har opparbeidet oss i revisjonen, mener vi at årsberetningen

- er konsistent med årsregnskapet og
- inneholder de opplysninger som skal gis i henhold til gjeldende lovkrav.

Styret og daglig leders ansvar for årsregnskapet

Styret og daglig leder (ledelsen) er ansvarlig for å utarbeide årsregnskapet og for at det gir et rettvissende bilde i samsvar med regnskapslovens regler og god regnskapskikk i Norge. Ledelsen er også ansvarlig for slik intern kontroll som den finner nødvendig for å kunne utarbeide et årsregnskap som ikke inneholder vesentlig feilinformasjon, verken som følge av misligheter eller utilsiktede feil.

Ved utarbeidelsen av årsregnskapet må ledelsen ta standpunkt til selskapets og konsernets evne til fortsatt drift og opplyse om forhold av betydning for fortsatt drift. Forutsetningen om fortsatt drift skal legges til grunn for årsregnskapet så lenge det ikke er sannsynlig at virksomheten vil bli avvirket.

Revisors oppgaver og plikter ved revisjonen av årsregnskapet

Vårt mål er å oppnå betryggende sikkerhet for at årsregnskapet som helhet ikke inneholder vesentlig feilinformasjon, verken som følge av misligheter eller utilsiktede feil, og å avgi en revisjonsberetning som inneholder vår konklusjon. Betryggende sikkerhet er en høy grad av sikkerhet, men ingen garanti for at en revisjon utført i samsvar med lov, forskrift og god revisjonsskikk i Norge, herunder ISA-ene, alltid vil avdekke vesentlig feilinformasjon som eksisterer. Feilinformasjon kan oppstå som følge av misligheter eller utilsiktede feil. Feilinformasjon blir vurdert som vesentlig dersom den enkeltvis eller samlet med rimelighet kan forventes å påvirke økonomiske beslutninger som brukerne foretar basert på årsregnskapet.

For videre beskrivelse av revisors oppgaver og plikter vises det til:
<https://revisorforeningen.no/revisjonsberetninger>

BDO AS

John Arne Fiskerstrand
statsautorisert revisor
(elektronisk signert)



PENNEO

Signaturene i dette dokumentet er juridisk bindende. Dokument signert med "Penneo™ - sikker digital signatur".
De signerende parter sin identitet er registrert, og er listet nedenfor.

"Med min signatur bekrefter jeg alle datoer og innholdet i dette dokument."

John Arne Fiskerstrand

Partner

Serienummer: 9578-5998-4-1671031

IP: 188.95.xxx.xxx

2022-04-20 13:04:13 UTC



Penneo DokumentID: PFPWC-G3JIS-53UAW-B7JEI-G3SV5-S38HM

Dokumentet er signert digitalt, med **Penneo.com**. Alle digitale signatur-data i dokumentet er sikret og validert av den datamaskin-utregnede hash-verdien av det opprinnelige dokument. Dokumentet er låst og tids-stemplet med et sertifikat fra en betrodd tredjepart. All kryptografisk bevis er integrert i denne PDF, for fremtidig validering (hvis nødvendig).

Hvordan bekrefter at dette dokumentet er originalen?

Dokumentet er beskyttet av ett Adobe CDS sertifikat. Når du åpner dokumentet i

Adobe Reader, skal du kunne se at dokumentet er sertifisert av **Penneo e-signature service <penneo@penneo.com>**. Dette garanterer at innholdet i dokumentet ikke har blitt endret.

Det er lett å kontrollere de kryptografiske beviser som er lokalisert inne i dokumentet, med Penneo validator - <https://penneo.com/validate>



Årsregnskap 2021

Remøy Group AS

Resultatregnskap
Balanse
Kontantstrøm
Noter til regnskapet

Org.nr.: 990 540 292



Resultatregnskap

Remøy Group AS

Driftsinntekter og driftskostnader	Note	2021	2020
Annen driftskostnad	2	944 818	786 737
Sum driftskostnader		944 818	786 737
Driftsresultat		-944 818	-786 737
Finansinntekter og finanskostnader			
Inntekt på investering i annet foretak i samme konsern		15 655 036	3 961 576
Renteinntekt fra foretak i samme konsern		1 763 818	2 106 971
Annen finansinntekt		1 167 367	1 185 455
Nedskrivning av andre finansielle anleggsmidler	3	1 800 000	0
Rentekostnad til foretak i samme konsern		1 274 832	1 448 750
Annen finanskostnad		425	4 658
Resultat av finansposter		15 510 963	5 800 594
Ordinært resultat før skattekostnad		14 566 146	5 013 857
Skattekostnad på ordinært resultat	6	3 600 552	1 103 049
Årsresultat		10 965 594	3 910 808
Overføringer			
Avsatt til annen egenkapital	7	10 965 594	3 910 808
Sum overføringer		10 965 594	3 910 808



Balanse
Remøy Group AS

Eiendeler	Note	2021	2020
Anleggsmidler			
<i>Finansielle anleggsmidler</i>			
Investeringer i datterselskap	3	146 099 790	134 595 839
Lån til foretak i samme konsern	4, 5	68 325 687	66 469 003
Sum finansielle anleggsmidler		214 425 477	201 064 842
Sum anleggsmidler		214 425 477	201 064 842
Omløpsmidler			
<i>Fordringer</i>			
Kundefordringer	5	97 538	100 171
Andre kortsiktige fordringer		30 000	30 000
Konsernfordringer	5	15 655 036	3 961 576
Sum fordringer		15 782 574	4 091 747
<i>Bankinnskudd, kontanter o.l</i>			
Bankinnskudd, kontanter o.l.		4 194 826	3 994 734
Sum bankinnskudd, kontanter o.l		4 194 826	3 994 734
Sum omløpsmidler		19 977 401	8 086 481
Sum eiendeler		234 402 877	209 151 323



Balanse
Remøy Group AS

Egenkapital og gjeld	Note	2021	2020
Egenkapital			
<i>Innskutt egenkapital</i>			
Aksjekapital	7, 8	298 000	298 000
Overkurs	7	152 960 012	152 960 012
Sum innskutt egenkapital		153 258 012	153 258 012
<i>Opptjent egenkapital</i>			
Annen egenkapital	7	14 876 402	3 910 808
Sum opptjent egenkapital		14 876 402	3 910 808
Sum egenkapital		168 134 414	157 168 820
Gjeld			
<i>Avsetning for forpliktelser</i>			
Utsatt skatt	6	607 377	759 221
Sum avsetning for forpliktelser		607 377	759 221
<i>Annen langsiktig gjeld</i>			
Langsiktig konserngjeld	5	48 540 677	49 622 923
Sum annen langsiktig gjeld		48 540 677	49 622 923
<i>Kortsiktig gjeld</i>			
Leverandørgjeld	5	64 063	70 226
Kortsiktig konserngjeld	5	17 056 347	1 511 632
Annen kortsiktig gjeld		0	18 500
Sum kortsiktig gjeld		17 120 410	1 600 358
Sum gjeld		66 268 463	51 982 502
Sum egenkapital og gjeld		234 402 877	209 151 323

Regnskapet er signert elektronisk, 20.04.2022
Styret i Remøy Group AS

Line Remøy Strømsvik
Styremedlem

Helene Remøy
Styremedlem

Daniel Joakim Andersen Remøy
Styremedlem

Karl-Johan Bakken
Daglig leder

Ola Beinnes Fosse
Styremedlem

Ole Andre Heggheim
Styreleder



Kontantstrømoppstilling

Remøy Group AS

Kontantstrømmer fra operasjonelle aktiviteter	Note	2021	2020
Resultat før skattekostnad		14 566 146	5 013 857
Nedskrivning anleggsmidler		1 800 000	0
Konsernbidrag fra datterselskap		-15 655 036	-3 961 576
Endring i kundefordringer		2 633	12 155
Endring i leverandørgjeld		-6 164	-10 086
Endring i andre tidsavgrensningsposter		-18 500	81 278
Netto kontantstrøm fra operasjonelle aktiviteter		689 079	1 135 627
Kontantstrømmer fra investeringsaktiviteter			
Innbetalinger ved salg av aksjer og andeler i andre foretak		0	2 850 652
Kontanter tilført ved fusjon		0	332 863
Netto kontantstrøm fra investeringsaktiviteter		0	3 183 515
Kontantstrømmer fra finansieringsaktiviteter			
Endring konsernmellomværende		-488 986	-658 221
Netto kontantstrøm fra finansieringsaktiviteter		-488 986	-658 221
Netto endring i kontanter og kontantekvivalenter			
Beh. av kont. og kontantekvivalenter ved per. begynnelse		3 994 734	333 813
Beh. av kont. og kontantekvivalenter ved per. slutt		4 194 826	3 994 734



Noter til regnskapet 2021

Note 1 Regnskapsprinsipper

Årsregnskapet er satt opp i samsvar med regnskapsloven og god regnskapsskikk for øvrige foretak.

Bruk av estimater

Utarbeidelse av regnskap i samsvar med regnskapsloven krever bruk av estimater. Videre krever anvendelse av selskapets regnskapsprinsipper at ledelsen må utøve skjønn. Områder som i stor grad inneholder slike skjønsmessige vurderinger, høy grad av kompleksitet, eller områder hvor forutsetninger og estimater er vesentlige for årsregnskapet, er beskrevet i notene.

Salgsinntekter

Salg av tjenester inntektsføres etter hvert som de er levert.

Klassifisering og vurdering av balanseposter

Eiendeler bestemt til varig eie eller bruk er klassifisert som anleggsmidler. Anleggsmidler er vurdert til anskaffelseskost. Omløpsmidler og kortsiktig gjeld omfatter normalt poster som forfaller til betaling innen ett år etter balansedagen, samt poster som knytter seg til varekretsløpet. Omløpsmidler vurderes til laveste verdi av anskaffelseskost og antatt virkelig verdi. Fordringer klassifiseres som omløpsmidler hvis de skal tilbakebetales i løpet av ett år. For gjeld er analoge kriterier lagt til grunn. Første års avdrag på langsiktige fordringer og langsiktig gjeld klassifiseres likevel ikke som omløpsmiddel og kortsiktig gjeld.

Investeringer i andre selskaper

Kostmetoden brukes som prinsipp for investeringer i andre selskaper. Kostprisen økes når midler tilføres ved kapitalutvidelse, eller når det gis konsernbidrag til datterselskap. Mottatte utdelinger resultatføres i utgangspunktet som inntekt. Utbytte/konsernbidrag fra datterselskap regnskapsføres det samme året som datterselskapet avsetter beløpet. Utbytte fra andre selskaper regnskapsføres som finansinntekt når utbyttet er vedtatt. Investeringene blir nedskrevet til virkelig verdi dersom verdifallet ikke er forbigående.

Fordringer

Kundefordringer og andre fordringer er oppført i balansen til pålydende etter fradrag for avsetning til forventet tap. Avsetning for tap gjøres på grunnlag av individuelle vurderinger av de enkelte fordringene. I tillegg gjøres det for øvrige kundefordringer en uspesifisert avsetning for å dekke antatt tap.

Skatt

Skattekostnaden i resultatregnskapet omfatter både periodens betalbare skatt og endring i utsatt skatt. Utsatt skatt beregnes med 22 % på grunnlag av de midlertidige forskjeller som eksisterer mellom regnskapsmessige og skattemessige verdier, samt eventuelt ligningsmessig underskudd til fremføring ved utgangen av regnskapsåret. Skatteøkende og skattereduserende midlertidige forskjeller som reverserer eller kan reversere i samme periode er utlignet og nettoført. Netto utsatt skattefordel balanseføres i den grad det er sannsynlig at denne kan bli nyttegjort.

Kontantstrømoppstilling

Kontantstrømoppstillingen utarbeides etter den indirekte metoden. Kontanter og kontantekvivalenter omfatter kontanter, bankinnskudd og andre kortsiktige, likvide plasseringer som umiddelbart og med uvesentlig kursrisiko kan konverteres til kjente kontantbeløp og med gjenværende løpetid mindre enn tre måneder fra anskaffelsesdato.

Regnskapsprinsippene er for øvrig nærmere omtalt i de tilhørende noter til de enkelte regnskapspostene.



Noter til regnskapet 2021

Note 2 Lønnskostnader

Det er ingen ansatte i Remøy Group AS og det er derved ikke belastet noen lønnskostnader.

Det er ikke utbetalt godtgjørelse til styret i 2021.

Det er ikke gitt lån/sikkerhetsstillelse til daglig leder, styrets leder eller andre nærstående parter.

OTP

Selskapet har ingen ansatte og er følgelig ikke pliktet å til å ha tjenestepensjonsordning etter lov om obligatorisk tjenestepensjon.

Revisor

Kostnadsført honorar til revisor for 2021 utgjør kr 167 219,- inkl.mva.

Lovpålagt revisjon og attestasjoner, inkl. kontroll årsregnskap, konsernregnskap og ligning	151 819
Andre tjenester utenfor revisjon	15 400
Sum honorar til revisor	167 219

Note 3 Investering i datterselskap, tilknyttet selskap og felleskontrollert virksomhet

Investeringene i datterselskap og tilknyttet selskap regnskapsføres etter kostmetoden.

Selskap	Forretningskontor	Eierandel	Bokført verdi	Selskapets EK 100%	Selskapets resultat 100%
Remøy Shipping AS	Fosnavåg	100 %	4 087 270	2 405 664	6 062 289
Remøy Standby AS	Fosnavåg	100 %	3 069 142	3 085 212	-2 003 282
Nordsjøbas AS	Fosnavåg	100 %	93 410 870	72 932 793	-7 349 056
Farm AS	Fosnavåg	100 %	101 278	43 071 025	2 612 644
Rem Stadt AS	Fosnavåg	100 %	44 630 000	53 517 793	-1 749 425
RS Crewing AS	Fosnavåg	100 %	115 000	5 789 320	434 100
Fosnagard AS	Fosnavåg	70 %	686 230	1 382 263	50 828
Sum			146 099 790	182 184 070	-1 941 902

Aksjer i datterselskaper er regnskapsmessig nedskrevet med kr. 1.800.000 i 2021 og kr 0 i 2020.

Note 4 Fordringer, gjeld, pantstillelser og garantier m.v

Fordring med forfall senere enn ett år	2021	2020
Lån til selskap i samme konsern	68 325 687	66 469 003

Pantstillelser

Selskapet har stilt sikkerhet for leasingforpliktelse Nordsjøbas AS og Farm AS har til bank. Bokført pr 31.12.2021 sum 391 920 242.

Selskapet har videre stilt kausjon for lån i Rem Stadt AS. Restlån er bokført kr 185 396 094 per 31.12.2021.



Noter til regnskapet 2021

Note 5 Mellomværende med selskap i samme konsern

Fordringer	2021	2020
Lån til foretak i samme konsern	68 325 687	66 469 003
Kundefordringer	97 538	100 171
Andre kortsiktige fordringer, inkl opptjent konsernbidrag	15 685 036	3 991 576
Sum fordringer	84 108 261	70 560 750

Gjeld	2021	2020
Lån fra foretak i samme konsern	48 540 677	49 622 923
Leverandørgjeld	64 063	64 063
Anne kortsiktig gjeld, avsatt konsernbidrag	17 056 347	1 511 632
Sum gjeld	65 661 086	51 198 617



Noter til regnskapet 2021

Note 6 Skatt

Årets skattekostnad	2021	2020
Resultatført skatt på ordinært resultat:		
Betalbar skatt	3 752 396	332 559
Endring i utsatt skatt	-151 844	770 490
Skattekostnad ordinært resultat	3 600 552	1 103 049
Skattepliktig inntekt:		
Ordinært resultat før skatt	14 566 146	5 013 857
Permanente forskjeller	1 800 000	0
Endring i midlertidige forskjeller	690 201	862 751
Avgitt konsernbidrag	-17 056 347	-1 511 632
Anvendelse av fremførbart underskudd	0	-4 364 976
Skattepliktig inntekt	0	0
Betalbar skatt i balansen:		
Betalbar skatt på årets resultat	308 288	-538 988
Betalbar skatt på avgitt konsernbidrag	-3 752 396	-332 559
Betalbar skatt på mottatt konsernbidrag	3 444 108	871 547
Sum betalbar skatt i balansen	0	0

Skatteeffekten av midlertidige forskjeller som har gitt opphav til utsatt skatt og utsatte skattefordeler, spesifisert på typer av midlertidige forskjeller

	2021	2020	Endring
Gevinst - og tapskonto	2 760 803	3 451 004	690 201
Sum	2 760 803	3 451 004	690 201
Grunnlag for utsatt skatt	2 760 803	3 451 004	690 201
Utsatt skatt (22 %)	607 377	759 221	151 844

Note 7 Egenkapital

	Aksjekapital	Overkurs	Annen egenkapital	Sum egenkapital
Pr. 01.01	298 000	152 960 012	3 910 808	157 168 820
Årets resultat	0	0	10 965 594	10 965 594
Pr 31.12	298 000	152 960 012	14 876 402	168 134 414



Noter til regnskapet 2021

Note 8 Aksjonærer

Aksjekapitalen i Remøy Group AS pr. 31.12 består av:

	Antall	Pålydende	Bokført
Ordinære aksjer	298	1 000,0	298 000
Sum	298		298 000

Eierstruktur

Aksjonærer i % pr. 31.12:

	Ordinære	Eierandel	Stemmeandel
W Holding AS	298	100,0	100,0

Selskapet er 100% eid av W Holding AS, som har forretningskontor i Fosnavåg i Herøy kommune. Konsernregnskap er utarbeidet for konsernet W Holding AS.



[Admincontrol](#)

List of Signatures Page 1/1

Remøy Group AS (mor og konsern) - årsrapport 2021.pdf

Name	Method	Signed at
Remøy, Helene	BANKID_MOBILE	2022-04-20 14:52 GMT+02
Strømsvik, Line Remøy	BANKID_MOBILE	2022-04-20 12:57 GMT+02
Bakken, Karl-Johan	BANKID_MOBILE	2022-04-20 12:40 GMT+02
Fosse, Ola Beinnes	BANKID	2022-04-20 12:36 GMT+02
Heggheim, Ole Andre	BANKID_MOBILE	2022-04-20 11:36 GMT+02
Remøy, Daniel Joakim A	BANKID_MOBILE	2022-04-20 14:42 GMT+02



This file is sealed with a digital signature. The seal is a guarantee for the authenticity of the document.

External reference: BE0DD4291C054962AC49464C4154D7CB



Konsernregnskap 2021

Remøy Group AS

Styrets årsberetning
Resultatregnskap
Balanse
Kontantstrøm
Noter til regnskapet

Org.nr.: 990 540 292



This file is sealed with a digital signature.
The seal is a guarantee for the authenticity
of the document.

Document ID:
BE0DD4291C054962AC49464C4154D7CB



Styrets årsberetning 2021 for Remøy Group AS

Oppsummering – konsernet

- * Driftsinntekter på 288,8 millioner kroner (2020: 267,2 millioner kroner)
- * Driftsresultat før avskrivninger på 85,4 millioner kroner (65,4 millioner kroner)
- * Årsresultat på -1,4 millioner kroner (-21,0 millioner kroner)
- * Utnyttelsesgrad egne fartøy på 99 % (99 %)

Rederiets egne fire fartøy har vært i full drift og seilt på lange kontrakter gjennom hele 2021. Datterselskapet Remøy Shipping AS har en betydelig management-aktivitet for andre redere og selskapet har i løpet av 2021 hatt ansvaret for driften av totalt 17 ulike fartøy, inkludert rederiets egne. Kombinasjonen av moderne flåte og betydelig management-virksomhet gjør at rederiet forventer å opprettholde et betydelig aktivitetsnivå fremover.

Om virksomheten

Konsernet

Remøy Group er et fullintegrert rederi med en historie som strekker seg mer enn 100 år tilbake i tid. Rederiet har siden 80-tallet hatt sin hovedaktivitet innenfor olje- og gassindustrien. Remøy Group er i dag en langsiktig eier av store og moderne PSV-er. Konsernet har også virksomhet innenfor kystvakt- og forskningsoperasjoner.

Rederiets egen flåte består av PSV-ene REM HRIST, REM MIST og REM EIR, samt kystvaktskipet MAGNUS LAGABØTE. Selskapet har befraktningsstrategi som innebærer lange kontrakter.

PSV-ene har siden levering seilt på kontrakt med Equinor. Kystvaktskipet MAGNUS LAGABØTE seiler på kontrakt for Forsvarets Logistikkorganisasjon (FLO) der nåværende kontraktsperiode varer frem til 2026. Befrakter har i tillegg tre femårsopsjoner.

Rederiet har i løpet av året hatt management på 13 skip for andre redere, hvorav 9 PSV-er, ett forskningsskip, ett seismikkskip, ett subseafartøy og ett ankerhåndteringsfartøy.

Morselskap

Konsernets morselskap Remøy Group AS er et rent investeringsselskap.

Hendelser etter balansedagen

REM EIR fikk i starten av 2022 en ny langtidskontrakt med Equinor. Den nye kontrakten medfører at fartøyet er sikret arbeid til mai 2027, og inkluderer i tillegg tre årlige opsjoner i befrakters favør. REM MIST vant i første kvartal 2022 en ny kontrakt med Equinor på seks måneder, hvilket medfører at fartøyet er sikret arbeid til fjerde kvartal 2022. Kontrakten til REM HRIST gikk ut i mars 2022 og skipet opererer nå i spotmarkedet. Rederiet har som ambisjon å sikre REM MIST og REM HRIST nye langtidskontrakter i løpet av 2022.

Remøy Shipping hadde ved inngangen av 2021 ansvaret for driften av åtte PSV-er for Pearl Bidco AS. I løpet av fjerde kvartal 2021 og første kvartal 2022 besluttet eierne av Pearl Bidco AS å selge alle sine PSV-er. Fartøyene forventes å bli levert til kjøper i løpet av 2022. Remøy Shipping er allerede godt i gang med å bygge opp ny management-aktivitet og hadde ved avleggelse av årsregnskapet for 2021 to PSV-er på management for Seacor Marine.

Årsregnskapet

Konsernet

Konsernets omsetning for 2021 økte med 8 % sammenlignet med 2020. Omsetningen i 2021 endte på 288,8 millioner kroner, opp fra 267,2 millioner kroner i 2020. Omsetningsøkningen ble primært drevet av høyere dagrater på egne fartøy og økt aktivitetsnivå innen management-virksomheten. Konsernets årsresultat endte på -1,4 millioner kroner, sammenlignet med -21,0 millioner kroner i 2020.

Driftsresultatet for konsernet endte på 21,5 millioner kroner, sammenlignet med -2,7 millioner kroner i 2020. Samlet kontantstrøm fra driften i konsernet var på 50,5 millioner kroner, sammenlignet med 36,3 millioner kroner i 2020. De skipseiende selskapene i konsernet investerte 24,0 millioner kroner i løpet av året. Investeringene bestod primært av periodisk vedlikehold av PSV-ene REM HRIST og REM MIST.

Konsernet har ikke hatt utgifter til forskning og utvikling i 2021.



This file is sealed with a digital signature.
The seal is a guarantee for the authenticity
of the document.

Document ID:
BE0DD4291C054962AC49464C4154D7CB



Kontantbeholdningen økte med 14,1 millioner kroner i 2021 og endte på 105,6 millioner kroner, sammenlignet med 91,5 millioner kroner ved utgangen av 2020.

Konsernet hadde ved utgangen av 2021 en rentebærende gjeld på 577,6 millioner kroner, sammenlignet med 590,0 millioner kroner i 2020.

Egenkapitalen var ved utgangen av 2021 på 203,9 millioner (23 %), sammenlignet med 205,3 millioner (23 %) året før.

Morselskap

Selskapet hadde ingen omsetning i hverken 2021 eller 2020. Driftsresultatet endte på -0,9 millioner kroner i 2021, sammenlignet med -0,8 millioner kroner i 2020. Årsresultatet endte på 11,0 millioner kroner i 2021, sammenlignet med 3,9 millioner kroner i 2020. Styret foreslår at årsresultatet disponeres til annen egenkapital.

Kontantstrøm fra driften i selskapet var 0,7 millioner i 2021, sammenlignet med 1,1 millioner i 2020. Netto kontantstrøm fra investeringsaktiviteter utgjorde 0,0 millioner i 2020, sammenlignet med 3,2 millioner i 2020. Netto kontantstrøm til finansieringsaktiviteter var 0,5 millioner i 2021, sammenlignet med 0,7 millioner i 2020. Kontantbeholdningen økte med 0,2 millioner kroner i 2021 og endte på 4,2 millioner kroner, sammenlignet med 4,0 millioner kroner ved utgangen av 2020.

Selskapet hadde ved utgangen av 2021 en egenkapital på 168,1 millioner (egenkapitalandel 71 %), sammenlignet med 157,2 millioner (egenkapitalandel 75 %) i 2020.

Selskapet har ikke hatt utgifter til forskning og utvikling i 2021.

Markedsrisiko

Rederiet er eksponert for endringer i ratenivået for store og moderne PSV-er. I etterkant av at oljeprisen bunnnet ut i 2015, har markedet for denne type fartøy vært inne i positiv trend som varte frem til utbruddet av COVID-19 i første kvartal 2020. De påfølgende nedstengingene verden over førte til et kraftig fall i etterspørselen etter olje. I tillegg fikk markedet tilbuds sjokk som følge av oljepris-krig mellom OPEC+ og Russland. Konsekvensen ble oljeprisfall og redusert aktivitet innen olje- og gassindustrien, noe som drev spotratene for PSV-skip ned til nivåer rundt driftskostnadene i 2020.

Siden 2015 har det vært et betydelig antall store PSV-er i opplag. Dette var også tilfellet i 2021, hvor et relativt godt marked på våren ble ødelagt av aktivering av PSV-er i opplag frem mot sommeren. I løpet av høsten 2021 ble et betydelig antall PSV-er solgt til konverteringsprosjekter eller solgt ut av Nordsjøen. Konsekvensen er at opplagslisten ved avleggelse av årsregnskapet for 2021 er fri for store PSV-er under 15 år for første gang siden 2015.

Oljeprisen har vært inne i en positiv trend siden mai 2020 og så lenge ut til å stabilisere seg rundt USD 80 per fat. I etterkant av Russlands angrep på Ukraina har oljeprisen nå stabilisert seg over USD 100 per fat olje. Nasjoner som ikke ønsker å være avhengig av russisk olje og gass vil måtte se seg om etter alternativer. Sannsynligvis vil dette føre til økte investeringer innen olje og gass i områder som Norge, Brasil, Vest-Afrika og Mexicogulfen. Dette vil kunne medføre økte investeringer fra oljeselskapenes side, noe som igjen kan bidra til å øke etterspørselen etter PSV-er. Ratene så langt i 2022 viser en bedring i PSV-markedet, og antyder en videre styrking av segmentet i tiden fremover.

Operasjonell risiko

Remøy Group har i perioden med pandemiutbrudd nytt godt av en solid kontraktportefølje som har gjort at konsernet i stor grad har vært skånet for effektene av COVID-19. De fleste kontoransatte ble etablert på hjemmekontor og det ble iverksatt strenge rutiner og et betydelig testregime for våre seilende. Den betydelige innsatsen lagt ned av våre ansatte i løpet av året har båret frukter og alle våre skip har operert som normalt gjennom 2021.

Finansiell risiko

Det alt vesentlige av Remøy Group sine inntekter er knyttet til kontrakter med solide kunder. Risikoen for vesentlige tap på fordringer vurderes som lav.



This file is sealed with a digital signature.
The seal is a guarantee for the authenticity
of the document.

Document ID:
BE0DD4291C054962AC49464C4154D7CB



Konsernet har en betydelig kontantbeholdning og relativt høy egenkapitalandel sammenlignet med andre rederier innenfor samme segment. Konsernet har til enhver tid overholdt sine låneforpliktelser i løpet av året. Leieavtalene for PSV-ene REM HRIST og REM MIST går ut ved årsslutt 2022. I denne forbindelse vil konsernet i løpet av første halvår 2022 starte arbeidet med å refinansiere rederiets PSV-flåte. Konsernet har en god relasjon og dialog med bankene og det forventes å få til en refinansieringsavtale i løpet av 2022.

Konsernet er eksponert for endringer i rentenivå. Omtrent halvparten av selskapets lån er sikret gjennom rentebytteavtaler. Konsernets inngående og utgående kontantstrømmer er i norske kroner.

Konsernet har tegnet styreansvarsforsikring som dekker styret, daglig leder og ledelsen. Forsikringen omfatter selskaper der W Holding AS eier 50 % eller mer. Forsikringen dekker ansvar for formueskade som skyldes krav som følge av påståtte ansvarsbetingende handlinger eller unnlatelser.

Fortsatt drift

I samsvar med regnskapsloven § 3-3a bekreftes det at forutsetningene om fortsatt drift er til stede og at årsregnskapet er utarbeidet i tråd med disse forutsetningene. Til grunn for antagelsen ligger resultatprognoser for 2022, konsernets langsiktige strategiske prognoser for årene fremover og en forventning om å oppnå en refinansieringsavtale med bankene i løpet av de neste tolv månedene.

Arbeidsmiljø

Konsernet sysselsatte 218 årsverk i løpet av 2021. Sykefraværet var på 5,4 % i 2021, sammenlignet med 5,8 % i 2020. Selskapet har en målsetning om null skader og ingen tap av menneskeliv. Vårt slagord "Safe and Solid" gjenspeiler både vår historie og det vi arbeider for å oppnå hver dag.

Som et ledd i utviklingen av velferdskonseptet er det fokus på høy standard ombord i skipene, spesielt når det gjelder trening og kosthold. Arbeidsmiljøet i selskapet vurderes som godt.

Likestilling og diskriminering

Remøy Group aksepterer ikke forskjellsbehandling av kjønn. Selskapet har fokus på lik lønn for likt arbeid i lønnsfastsettingen. Konsernet legger relevante kvalifikasjoner som utdanning, erfaring, resultater og andre faglige kriterier til grunn ved ansettelse, opplæring, godtgjørelse og forfremmelse.

Av konsernets 20 kontoransatte ved årsslutt 2021 var det 10 kvinner. I shippingbransjen er det en klar overvekt av menn – Remøy Group støtter kvinner til å velge maritim utdanning. For tiden er det ansatt 13 kvinner i ulike stillinger på selskapets skip. Styret og ledelsen i Remøy Group arbeider kontinuerlig for å fremme likestilling både på sjø og land.

Selskapets styre består av 2 kvinner og 3 menn.

Bærekraft og miljøpåvirkning

Remøy Group har en av de mest moderne og miljøvennlige flåtene i verden. Alle PSV-ene er oppgradert med velfungerende hybridsystemer med batteripakker og REM EIR har mulighet til å gå på flytende naturgass. Selskapet har også et pågående prosjekt hvor ambisjonen er å oppgradere fremdriftssystemet om bord på REM EIR til å gå på ammoniakk.

Alle forsyningskipene har installert avanserte analysesystemer som overvåker og optimaliserer forbruket. Ved hjelp av disse tiltakene har selskapet vesentlig redusert både drivstofforbruk og utslipp. Remøy Group er godt posisjonert til å levere utslippskutt i tråd med shippingbransjens ambisjoner for 2030.

Selskapet arbeider for å styrke sin posisjon som et av de ledende rederiene i tiden fremover og vil videreutvikle sin aktivitet for å redusere klimagassutslipp og påvirkning på miljøet.

Resultatdisponering

Morselskap

Styret foreslår at overskuddet i morselskapet på 11,0 millioner kroner overføres til annen egenkapital.



This file is sealed with a digital signature.
The seal is a guarantee for the authenticity
of the document.

Document ID:
BE0DD4291C054962AC49464C4154D7CB



Årsberetning er elektronisk signert, 20. april 2022

Ole Andre Heggheim
styreleder

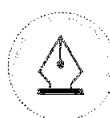
Line Remøy Strømsvik
styremedlem

Helene Remøy
styremedlem

Daniel Joakim Andersen Remøy
styremedlem

Ola Beinnes Fosse
styremedlem

Karl-Johan Bakken
daglig leder



This file is sealed with a digital signature.
The seal is a guarantee for the authenticity
of the document.

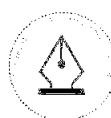
Document ID:
BE0DD4291C054962AC49464C4154D7CB



Resultatregnskap - konsolidert

Remøy Group AS

Driftsinntekter og driftskostnader	Note	2021	2020
Charterleie	4	178 383 014	162 385 236
Annen driftsinntekt	4	110 465 006	104 808 612
Sum driftsinntekter		<u>288 848 020</u>	<u>267 193 848</u>
Mannskapskostnader	5, 6	143 346 258	151 847 733
Driftskostnader fartøy		21 640 489	18 942 750
Administrasjonskostnader	5	38 514 731	30 994 143
Sum driftskostnader før avskrivninger		<u>203 501 478</u>	<u>201 784 626</u>
Driftsresultat før avskrivninger		<u>85 346 542</u>	<u>65 409 222</u>
Ordinære avskrivninger	7	63 808 282	61 986 048
Nedskrivning av immaterielle eiendeler		0	6 116 051
Sum avskrivninger og nedskrivninger		<u>63 808 282</u>	<u>68 102 099</u>
Driftsresultat		<u>21 538 260</u>	<u>-2 692 877</u>
Finansinntekter og finanskostnader			
Annen finansinntekt	3	1 209 725	183 051
Verdireduksjon markedsbaserte omløpsmidler	8	1 184 444	0
Annen finanskostnad	3	20 568 513	22 558 996
Resultat av finansposter		<u>-20 543 232</u>	<u>-22 375 945</u>
Ordinært resultat før skattekostnad		<u>995 028</u>	<u>-25 068 822</u>
Skattekostnad på ordinært resultat	12	2 382 265	-4 073 868
Årsresultat		<u>-1 387 237</u>	<u>-20 994 954</u>



This file is sealed with a digital signature.
The seal is a guarantee for the authenticity
of the document.

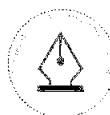
Document ID:
BE0DD4291C054962AC49464C4154D7CB



Balanse - konsolidert

Remøy Group AS

Eiendeler	Note	2021	2020
Anleggsmidler			
Immaterielle eiendeler			
Varige driftsmidler			
Tomter, bygninger o.a. fast eiendom	7, 10	4 312 850	4 602 644
Skip	7, 10	714 924 875	754 579 178
Driftsløsøre, inventar o.a. utstyr	7	283 131	144 071
Sum varige driftsmidler		<u>719 520 857</u>	<u>759 325 892</u>
Investeringer i aksjer og andeler		1 000	1 000
Andre langsiktige fordringer	9	1 265 835	3 188 780
Sum finansielle anleggsmidler		<u>1 266 835</u>	<u>3 189 780</u>
Sum anleggsmidler		<u>720 787 692</u>	<u>762 515 673</u>
Omløpsmidler			
Fordringer			
Kundefordringer	10	23 905 858	21 797 674
Andre kortsiktige fordringer		21 480 991	13 839 061
Sum fordringer		<u>45 386 849</u>	<u>35 636 735</u>
Investeringer			
Markedsbaserte aksjer	8	426 606	0
Sum investeringer		<u>426 606</u>	<u>0</u>
Bankinnskudd, kontanter o.l			
Bankinnskudd, kontanter o.l.	11	105 626 257	91 535 230
Sum bankinnskudd, kontanter o.l		<u>105 626 257</u>	<u>91 535 230</u>
Sum omløpsmidler		<u>151 439 712</u>	<u>127 171 965</u>
Sum eiendeler		<u>872 227 404</u>	<u>889 687 637</u>



This file is sealed with a digital signature.
The seal is a guarantee for the authenticity
of the document.

Document ID:
BE0DD4291C054962AC49464C4154D7CB



Balanse - konsolidert

Remøy Group AS

Egenkapital og gjeld	Note	2021	2020
Innskutt egenkapital			
Aksjekapital	14	298 000	298 000
Sum innskutt egenkapital		<u>298 000</u>	<u>298 000</u>
Opptjent egenkapital			
Annen egenkapital		203 620 694	205 007 931
Sum opptjent egenkapital		<u>203 620 694</u>	<u>205 007 931</u>
Sum egenkapital	13	<u>203 918 694</u>	<u>205 305 931</u>
Gjeld			
Avsetning for forpliktelser			
Pensjonsforpliktelser	6	0	422 056
Utsatt skatt	12	45 558 882	45 099 562
Sum avsetning for forpliktelser		<u>45 558 882</u>	<u>45 521 618</u>
Annen langsiktig gjeld			
Gjeld til kredittinstitusjoner	10	185 396 094	191 789 062
Øvrig langsiktig gjeld	7, 10	392 173 579	398 244 414
Sum annen langsiktig gjeld		<u>577 569 673</u>	<u>590 033 477</u>
Kortsiktig gjeld			
Leverandørgjeld		7 990 796	4 069 057
Skyldig offentlige avgifter		19 327 800	19 847 513
Annen kortsiktig gjeld		17 861 559	24 910 041
Sum kortsiktig gjeld		<u>45 180 155</u>	<u>48 826 611</u>
Sum gjeld		<u>668 308 710</u>	<u>684 381 706</u>
Sum egenkapital og gjeld		<u>872 227 404</u>	<u>889 687 637</u>

Regnskapet er signert elektronisk, 20. april 2022

Styret i Remøy Group AS

Ole Andre Heggheim
styreleder

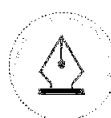
Line Remøy Strømsvik
styremedlem

Helene Remøy
styremedlem

Daniel Joakim Andersen Remøy
styremedlem

Ola Beinnes Fosse
styremedlem

Karl-Johan Bakken
daglig leder



This file is sealed with a digital signature.
The seal is a guarantee for the authenticity
of the document.

Document ID:
BE0DD4291C054962AC49464C4154D7CB



Kontantstrømoppstilling - konsolidert

Remøy Group AS

Kontantstrømmer fra operasjonelle aktiviteter	Note	2021	2020
Resultat før skattekostnad		995 028	-25 068 822
Periodens betalte skatt		0	0
Ordinære avskrivninger		63 808 282	61 986 048
Nedskrivning eiendeler		0	6 116 051
Endring i kundefordringer		-3 719 234	-3 508 228
Endring i leverandørgjeld		3 921 739	-11 658 639
Forskj. kostnadsført pensjon og inn-/utbet. i pensjonsordn.		-422 056	-6 155 015
Poster klassifisert som invest.- eller finans.aktiviteter		1 184 444	0
Endring i andre tidsavgrensingsposter		-15 273 457	14 557 528
Netto kontantstrøm fra operasjonelle aktiviteter		50 494 746	36 268 923
Kontantstrømmer fra investeringsaktiviteter			
Utbetalinger ved kjøp av varige driftsmidler		-24 003 247	-11 604 371
Innbetalinger ved salg av aksjer og andeler i andre foretak		0	2 850 652
Netto kontantstrøm fra investeringsaktiviteter		-24 003 247	-8 753 719
Kontantstrømmer fra finansieringsaktiviteter			
Utbetalinger ved nedbetaling av langsiktig gjeld		-6 392 969	-6 392 969
Utbetaling ved nedbetaling av leasing forpliktelse		-6 007 502	-12 058 090
Netto kontantstrøm fra finansieringsaktiviteter		-12 400 471	-18 451 059
Netto endring i kontanter og kontantekvivalenter		14 091 028	9 064 145
Beh. av kont. og kontantekvivalenter ved per. begynnelse		91 535 230	82 471 085
Beh. av kont. og kontantekvivalenter ved per. slutt		105 626 257	91 535 230



This file is sealed with a digital signature.
The seal is a guarantee for the authenticity
of the document.

Document ID:
BE0DD4291C054962AC49464C4154D7CB

Noter til konsernregnskapet 2021

Note 1 Regnskapsprinsipper

Konsernregnskapet er satt opp i samsvar med regnskapsloven. Det er utarbeidet etter norske regnskapsstandarder og anbefalinger til god regnskapsskikk.

Konsolideringsprinsipper

Konsernregnskapet inkluderer selskaper som Remøy Group AS har bestemmende innflytelse over. Bestemmende innflytelse oppnås normalt når konsernet eier mer enn 50 % av aksjene i selskapet, og konsernet er i stand til å utøve faktisk kontroll over selskapet. Minoritetsinteresser inngår i konsernets egenkapital. Transaksjoner og mellomværende mellom selskapene i konsernet er eliminert. Konsernregnskapet er utarbeidet etter ensartede prinsipper, ved at datterselskap følger de samme regnskapsprinsipper som morselskapet.

Oppkjøpsmetoden benyttes ved regnskapsføring av virksomhetssammenslutninger. Selskaper som er kjøpt eller solgt i løpet av året inkluderes i konsernregnskapet fra det tidspunktet kontroll oppnås og inntil kontroll opphører.

Tilknyttede selskaper er enheter hvor konsernet har betydelig (men ikke bestemmende) innflytelse, over den finansielle og operasjonelle styringen (normalt ved eierandel på mellom 20 % og 50 %). Konsernregnskapet inkluderer konsernets andel av resultat fra tilknyttede selskaper regnskapsført etter egenkapitalmetoden fra det tidspunktet betydelig innflytelse oppnås og inntil slik innflytelse opphører.

Når konsernets tapsandel overstiger investeringen i et tilknyttet selskap, reduseres konsernets balanseførte verdi til null og ytterligere tap regnskapsføres ikke med mindre konsernet har en forpliktelse til å dekke dette tapet.

Bruk av estimater

Utarbeidelse av regnskap i samsvar med regnskapsloven krever bruk av estimater. Videre krever anvendelse av selskapets regnskapsprinsipper at ledelsen må utøve skjønn. Områder som i stor grad inneholder slike skjønnsmessige vurderinger, høy grad av kompleksitet, eller områder hvor forutsetninger og estimater er vesentlige for årsregnskapet, er beskrevet i notene.

Salgsinntekter

Inntekter og kostnader relatert til certepartiene periodiseres ut fra det antall dager reisen varer før og etter regnskapsperiodens slutt. Inntekter i forbindelse med mobilisering og demobilisering inntektsføres i den perioden mobilisering eller demobilisering skjer. Tjenester inntektsføres i takt med utførelsen. Inntektsføring av leieinntekter skjer i takt med opptjening.

Klassifisering og vurdering av balanseposter

Eiendeler bestemt til varig eie eller bruk er klassifisert som anleggsmidler. Anleggsmidler er vurdert til anskaffelseskost. Omløpsmidler og kortsiktig gjeld omfatter normalt poster som forfaller til betaling innen ett år etter balansedagen, samt poster som knytter seg til varekretsløpet. Omløpsmidler vurderes til laveste verdi av anskaffelseskost og antatt virkelig verdi. Fordringer klassifiseres som omløpsmidler hvis de skal tilbakebetales i løpet av ett år. For gjeld er analoge kriterier lagt til grunn. Første års avdrag på langsiktige fordringer og langsiktig gjeld klassifiseres likevel ikke som omløpsmiddel og kortsiktig gjeld.

Immaterielle eiendeler

Utgifter til utvikling balanseføres i den grad det kan identifiseres en fremtidig økonomisk fordel knyttet til utvikling av en identifiserbar immateriell eiendel og utgiftene kan måles pålitelig. I motsatt fall kostnadsføres slike utgifter løpende. Balanseført utvikling avskrives lineært over økonomisk levetid.



This file is sealed with a digital signature.
The seal is a guarantee for the authenticity
of the document.

Document ID:
BE0DD4291C054962AC49464C4154D7CB

Noter til konsernregnskapet 2021

Varige driftsmidler

Anleggsmidler omfatter eiendeler bestemt til varig eie og bruk. Anleggsmidler er vurdert til anskaffelseskost. Varige driftsmidler balanseføres og avskrives over driftsmidlets forventede økonomiske levetid. Direkte vedlikehold av driftsmidler kostnadsføres løpende under driftskostnader, mens påkostninger eller forbedringer tillegges driftsmidlets kostpris og avskrives i takt med driftsmidlet. På leveringstidspunktet for nye skip skilles ut et beløp tilsvarende forventet kostnad ved første ordinære klasing/periodisk vedlikehold, som avskrives over perioden frem til neste dokkingstidspunkt. Kostnader knyttet til etterfølgende periodisk vedlikehold blir aktivert og avskrevet frem til neste periodisk vedlikehold, hovedsakelig over 30 - 60 måneder.

Nedskrivning av anleggsmidler

Ved indikasjon på at balanseført verdi av et anleggsmiddel er høyere enn virkelig verdi, foretas det test for verdifall. Testen foretas for det laveste nivå av anleggsmidler som har selvstendige kontantstrømmer. Hvis balanseført verdi er høyere enn både salgsverdi og gjenvinnbart beløp, foretas det nedskrivning til det høyeste av salgsverdi og gjenvinnbart beløp. Gjenvinnbart beløp er det høyeste av netto salgsverdi og bruksverdi. Bruksverdi er nåverdi av fremtidige kontantstrømmer knyttet til eiendelen. Tidligere nedskrivninger, med unntak for nedskrivning av goodwill, reverseres hvis grunnlaget for nedskrivningen ikke lenger er til stede.

Investeringer i andre selskaper

Kostmetoden brukes som prinsipp for investeringer i andre selskaper. Kostprisen økes når midler tilføres ved kapitalutvidelse. Utbytte/konsernbidrag fra datterselskap regnskapsføres det samme året som datterselskapet avsetter beløpet. Utbytte fra andre selskaper regnskapsføres som finansinntekt når utbyttet er vedtatt. Investeringene blir nedskrevet til virkelig verdi dersom verdifallet ikke er forbigående. Markedsbaserte finansielle omløpsmidler er vurdert til markedsverdi.

Finansiell leasing

Farm AS har inngått avtale om leie av K/V MAGNUS LAGABØTE som vurderes og bokføres som en finansiell leasing avtale i regnskapet. Fartøyet ble overlevert i 2011, og leasingavtalen går til 2026. Fartøyet er aktivert og avskrives lineært over 25 år. Betaling av leie bokføres som avdrag og renter. Nordsjøbas AS har inngått avtaler om leie av PSV-ene REM HRIST OG REM MIST. Avtalene er klassifisert som en finansiell leieavtale i regnskapet. Fartøyene ble overlevert i 2011, og leasingavtalene går til 2022. Utleier har en salgsoption som innebærer retten til å selge skipene til selskapet ved slutten av leieperioden. Selskapet forventer å få til en forlengelse av leieavtalen i løpet av 2022. Fartøyene er aktivert og avskrives lineært over 25 år. Betaling av leie bokføres som avdrag og renter. Deler av gjelden er rentesikret.

Fordringer

Kundefordringer og andre fordringer er oppført i balansen til pålydende etter fradrag for avsetning til forventet tap. Avsetning for tap gjøres på grunnlag av individuelle vurderinger av de enkelte fordringene.

Omløpsmidler/kortsiktig gjeld

Omløpsmidler og kortsiktig gjeld omfatter poster som forfaller til betaling innen ett år etter anskaffelsestidspunktet, samt poster som er knyttet til varekretsløpet. Første års avdrag på langsiktige fordringer og langsiktig gjeld klassifiseres likevel ikke som omløpsmiddel og kortsiktig gjeld. Omløpsmidler vurderes til laveste av anskaffelseskost og virkelig verdi. Kortsiktig gjeld balanseføres til nominelt beløp på opptakstidspunktet.

Valuta

Pengeposter i utenlandsk valuta omregnes til balansedagens kurs. Transaksjoner i utenlandsk valuta omregnes til kursen på transaksjonstidspunktet.

Skatt

Skattekostnaden i resultatregnskapet omfatter både periodens betalbare skatt og endring i utsatt skatt. Utsatt skatt beregnes med 22 % på grunnlag av de midlertidige forskjeller som eksisterer mellom regnskapsmessige og skattemessige verdier, samt eventuelt ligningsmessig underskudd til fremføring ved utgangen av regnskapsåret. Skatteøkende og skattereduserende midlertidige forskjeller som reverserer eller kan reversere i samme periode er utlignet og nettoført. Netto utsatt skattefordel balanseføres i den grad det er sannsynlig at denne kan bli nyttiggjort.



This file is sealed with a digital signature.
The seal is a guarantee for the authenticity
of the document.

Document ID:
BE0DD4291C054962AC49464C4154D7CB



Noter til konsernregnskapet 2021

Pensjon

Ytelsesbaserte pensjonsplaner, vurderes til nåverdien av de fremtidige pensjonsytelser som regnskapsmessig anses opptjent på balansedagen. Pensjonsmidler vurderes til virkelig verdi. Endring i ytelsesbaserte pensjonsforpliktelser som skyldes endringer i pensjonsplaner, fordeles over antatt gjennomsnittlig gjenværende opptjeningstid. Akkumulert virkning av estimatendringer og endringer i finansielle og aktuarielle forutsetninger (aktuarielle gevinster og tap) under 10 % av det største av ytelsesbaserte pensjonsforpliktelser og pensjonsmidler ved begynnelsen av året innregnes ikke. Når den akkumulerte virkningen er over 10 %, innregnes overskytende over antatt gjennomsnittlig gjenværende opptjeningstid i resultatet. Periodens netto pensjonskostnad klassifiseres som lønn og personalkostnader.

Innskuddsplaner

Ved innskuddsplaner betaler selskapet innskudd til et forsikringsselskap. Selskapet har ingen ytterligere betalingsforpliktelse etter at innskuddene er betalt. Innskuddene regnskapsføres som lønnskostnad. Eventuelle forskuddsbetalte innskudd balanseføres som eiendel (pensjonsmidler) i den grad innskuddet kan refunderes eller redusere framtidige innbetalinger.

Kontantstrømoppstilling

Kontantstrømoppstillingen utarbeides etter den indirekte metoden. Kontanter og kontantekvivalenter omfatter kontanter, bankinnskudd og andre kortsiktige, likvide plasseringer som umiddelbart og med uvesentlig kursrisiko kan konverteres til kjente kontantbeløp og med gjenværende løpetid mindre enn tre måneder fra anskaffelsesdato.

Regnskapsprinsippene er for øvrig nærmere omtalt i de tilhørende noter til de enkelte regnskapspostene.

Note 2 Selskap i konsernet

Selskap	Aksjekapital	Eierandel	
Remøy Group AS	298 000		Morselskap
Remøy Shipping AS	352 000	100 %	Datterselskap
Nordsjøbas AS	10 800 000	100 %	Datterselskap
Farm AS	100 000	100 %	Datterselskap
Remøy Standby AS	130 000	100 %	Datterselskap
Rem Stadt AS	3 000 000	100 %	Datterselskap
Fosnagard AS	1 000 000	100 %	Datterselskap
R S Crewing AS	100 000	100 %	Datterselskap

Oppkjøpsmetoden er benyttet som konsolideringsprinsipp.

Intern omsetning, fordringer og gjeld er eliminert i konsernregnskapet.

Aksjer i datterselskap er eliminert mot egenkapital i datterselskapene. Merverdier ved kjøp av aksjene er tillagt bygg, fartøy og goodwill. Oppskrivningene er avskrevet lineært over beregnet levetid.



This file is sealed with a digital signature.
The seal is a guarantee for the authenticity
of the document.

Document ID:
BE0DD4291C054962AC49464C4154D7CB



Noter til konsernregnskapet 2021

Note 3 Poster slått sammen i regnskapet

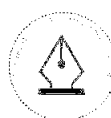
Finansinntekter	2021	2020
Valutagevinst	581 004	98 339
Andre renteinntekter	24 347	84 712
Andre finansinntekter	604 374	0
Sum finansinntekter	1 209 725	183 051

Finanskostnader	2021	2020
Valutatap	139 548	459 004
Andre rentekostnader	20 428 965	22 042 321
Andre finanskostnader	0	57 671
Sum finanskostnader	20 568 513	22 558 996

Note 4 Salgsinntekter

Per virksomhetsområde	2021	2020
Offshore servicefartøy	156 708 219	140 783 915
Marinefartøy	21 674 795	21 601 320
Utleie mannskap	76 330 271	84 074 468
Management og andre inntekter	34 134 735	20 734 145
Sum	288 848 020	267 193 848

Geografisk fordeling	2021	2020
Europa	288 848 020	267 193 848
Sum	288 848 020	267 193 848



This file is sealed with a digital signature.
The seal is a guarantee for the authenticity
of the document.

Document ID:
BE0DD4291C054962AC49464C4154D7CB



Noter til konsernregnskapet 2021

Note 5 Lønnskostnader, antall ansatte, godtgjørelser, lån til ansatte m.m.

<u>Lønnskostnader</u>	<u>2021</u>	<u>2020</u>
Lønn, hyre	157 067 734	157 921 039
Arbeidsgiveravgift	23 860 199	23 171 811
Pensjonskostnader	12 519 586	10 511 687
Refusjon nettolønn	-43 065 844	-31 450 510
Andre lønnsrelaterte ytelser	13 872 354	10 876 688
Sum	164 254 029	171 030 715
Andel mannskapskostnader	143 346 258	151 847 733
Andel administrasjon	20 907 770	19 182 982
Gjennomsnittlig antall årsverk sysselsatt i regnskapsåret	218	225

<u>Ytelser til ledende personer</u>	<u>Daglig leder</u>	<u>Styret</u>
Lønn	2 393 203	1 660 000
Andre ytelser	77 323	0
Sum	2 470 526	1 660 000

Det er ikke gitt lån/sikkerhetsstillelse til daglig leder, styrets leder eller andre nærstående parter.
Daglig leder er ansatt i Remøy Shipping AS.
Styrehonorar er utbetalt fra datterselskaper.

Revisor

Kostnadsført honorar til revisor for 2021 utgjør:

Lovpålagt revisjon , inkl. kontroll årsregnskap og ligning	758 822
Andre tjenester inkl bistand og attestasjoner	142 030
Sum honorar til revisor	900 852

Note 6 Pensjoner

Konsernet er forpliktet til å ha pensjonsordning etter lov om obligatorisk tjenestepensjon.
Konsernets pensjonsordninger tilfredsstiller kravene i denne lov.

Det er i 2020 gått over fra ytelsesbasert pensjon til innskuddsbasert pensjon for mannskapet, iht gjeldende tariffavtaler.



This file is sealed with a digital signature.
The seal is a guarantee for the authenticity
of the document.

Document ID:
BE0DD4291C054962AC49464C4154D7CB

Noter til konsernregnskapet 2021

Note 7 Varige driftsmidler

	Skip	Periodisk vedlikehold	Inventar og utstyr	Bygg, inkl tomt	Sum
Anskaffelseskost pr. 01.01	1 350 414 203	37 604 370	3 338 834	7 729 267	1 399 086 674
Avgang solgte driftsmidler	0	0	0	0	0
Tilgang kjøpte driftsmidler	0	23 783 000	220 247	0	24 003 247
Anskaffelseskost 31.12	1 350 414 203	61 387 370	3 559 081	7 729 267	1 423 089 921
Akkumulerte avskrivninger	518 353 235	28 060 214	3 275 950	3 416 417	553 105 816
Akkumulerte nedskrivninger	150 463 249	0	0	0	150 463 249
Bokført verdi 31.12	681 597 719	33 327 156	283 131	4 312 850	719 520 856
Årets ordinære avskrivninger	54 767 750	8 669 553	81 186	289 793	63 808 282
Økonomisk levetid	25 år	2,5-5 år	3-10 år	20-50 år/Evig	

Finansiell leasing

Farm AS har inngått avtale om leie av K/V MAGNUS LAGABØTE som vurderes og bokføres som en finansiell leasing avtale i regnskapet. Fartøyet ble overlevert i 2011, og leasingavtalen går til 2026. Fartøyet er aktivert og avskrives lineært over 25 år. Betaling av leie bokføres som avdrag og renter.

Nordsjøbas AS har inngått avtaler om leie av PSV-ene REM HRIST OG REM MIST. Avtalene er klassifisert som en finansiell leieavtale i regnskapet. Fartøyene ble overlevert i 2011, og leasingavtalene går til 2022.

Utleier har en salgsoption som innebærer retten til å selge skipene til selskapet ved slutten av leieperioden. Selskapet forventer å få til en forlengelse av leieavtalen i løpet av 2022. Fartøyene er aktivert og avskrives lineært over 25 år. Betaling av leie bokføres som avdrag og renter. Deler av gjelden er rentesikret.

Nedskrivningsvurderinger

Ved utgangen av hver regnskapsperiode vurderer konsernet om det er indikatorer for verdifall til stede. Dagens ratenivåer er fortsatt svakere enn når skipene ble kontrahert og selskapet har konkludert med at dette er en indikator for verdifall etter NRS (F) Nedskrivning av anleggsmidler. Selskapet har på bakgrunn av dette gjennomført en nedskrivningstest av eide og leide skip. Konsernet anser hvert skip som en egen kontantgenererende enhet og har sammenlignet gjenvinnbare beløp mot balanseførte verdier ved utgangen av kvartalet. Gjenvinnbare beløp er basert på bruksverdier som avledes fra beregning av nåverdien av estimerte kontantstrømmer over skipets økonomiske levetid. Det forutsettes at skipene ikke har noen verdi ved utløpet av levetiden. Forutsetningene representerer ledelsens beste estimat på økonomiske forhold som vil eksistere over skipets gjenværende levetid. Bruksverdi-beregningene er påvirket hovedsakelig av forutsetningene for fremtidig ratenivå og avkastningskrav. Inntektene er basert på nåværende kontraktportefølje og forventet fremtidig ratenivå. OPEX og CAPEX-estimer er hentet fra styregodkjente budsjetter og justert for forventet fremtidig inflasjonsnivå. Kontantstrømmer er neddiskontert med et avkastningskrav på 9,2 prosent. Ved utgangen av 2021 var bruksverdiene høyere enn balanseførte verdier for alle skip og det ble ikke regnskapsført nedskrivninger av skip.

Note 8 Markedsbaserte verdipapirer

	Anskaffelseskost	Markedsverdi	Balanseført verdi	Resultatført verdiendring
Markedsbaserte aksjer				
Markedsbaserte verdipapir	1 611 050	426 606	426 606	-1 184 444
Sum markedsbaserte aksjer	1 611 050	426 606	426 606	-1 184 444

Markedsbaserte verdipapirer er verdsatt til virkelig verdi. Virkelig verdi er fastsatt i henhold til verdien som er observerbar i markedet på balansedagen.



This file is sealed with a digital signature. The seal is a guarantee for the authenticity of the document.

Document ID:
BE0DD4291C054962AC49464C4154D7CB



Noter til konsernregnskapet 2021

Note 9 Fordringer og gjeld

	2021	2020
Langsiktige fordringer	1 265 835	3 188 780
Sum	1 265 835	3 188 780

Note 10 Langsiktig gjeld, pantstillelser

	2021	2020
Gjeld som forfaller mer enn 5 år etter regnskapsårets slutt:		
Gjeld til kredittinstitusjoner	12 755 937	25 571 875
Leasingforpliktelse	0	0
Sum	12 755 937	25 571 875

	2021	2020
Gjeld som er sikret ved pant:		
Gjeld til kredittinstitusjoner	185 396 094	191 789 062
Leasingforpliktelse	391 920 242	397 927 774
Sum	577 316 336	589 716 836

	2021	2020
Balanseført verdi av pantsatte eiendeler:		
Fartøy	714 924 875	754 579 178
Bygg	4 312 850	4 602 644
Factoring	5 433 337	4 507 178
Sum	724 671 062	763 689 000

Note 11 Bankinnskudd

	2021	2020
Bundne skattetrekksmidler	7 118 373	7 066 894



This file is sealed with a digital signature.
The seal is a guarantee for the authenticity
of the document.

Document ID:
BE0DD4291C054962AC49464C4154D7CB

Noter til konsernregnskapet 2021

Note 12 Skatt

Skatter kostnadsføres når de påløper, det vil si at kostnaden er knyttet til det regnskapsmessige resultat før skatt. Skattekostnaden består av betalbar skatt (skatt på årets skattepliktige inntekt) og endring netto utsatt skatt. Skattekostnaden fordeles på ordinært resultat og resultat av ekstraordinære poster i henhold til skattegrunnlaget.

Oversikt over midlertidige forskjeller:

	2021	2020
Anleggsreserve	394 879 768	382 445 308
Fordringsreserve	0	-981 152
Gevinst- og tapskonto	28 798 983	35 998 732
Pensjoner	0	-422 056
Finansielle instrument	239 420	0
Sum midlertidige forskjeller	423 918 171	417 040 832
Skattemessig underskudd til fremføring	-196 127 592	-191 338 070
Avskåret rentefradrag	-20 704 751	-20 704 751
Grunnlag for beregning av utsatt skatt	207 085 828	204 998 011
Utsatt skatt (22%)	45 558 882	45 099 562

Årets skattekostnad	2021	2020
Resultatført skatt på ordinært resultat:		
Betalbar skatt	0	0
Endring utsatt skatt	459 320	-4 073 868
Skatt utland	1 922 945	0
Skattekostnad ordinært resultat	2 382 265	-4 073 868
Betalbar skatt i balansen:		
Betalbar skatt på årets resultat	0	0
Sum betalbar skatt i balansen	0	0



This file is sealed with a digital signature.
The seal is a guarantee for the authenticity
of the document.

Document ID:
BE0DD4291C054962AC49464C4154D7CB



Noter til konsernregnskapet 2021

Note 13 Egenkapital

	Aksjekapital	Annen egenkapital	Sum egenkapital
Pr. 01.01	298 000	205 007 931	205 305 931
Årets resultat	0	-1 387 237	-1 387 237
Pr 31.12	298 000	203 620 694	203 918 694

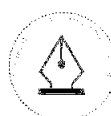
Note 14 Aksjekapital og aksjonærinformasjon

Aksjekapital	Antall	Pålydende	Balanseført
Ordinære aksjer	298	1 000	298 000

Aksjekapitalen eies av følgende aksjonærer:

Aksjonærer:	Antall aksjer	Eierandel	Stemmeandel
W Holding AS	298	100,00 %	100,00 %
Sum	298	100 %	100 %

Selskapet er 100 % eid datterselskap av W Holding AS, som har forretningskontor i Fosnavåg i Herøy kommune. Konsernregnskap utarbeides for konsernet W Holding AS.



This file is sealed with a digital signature.
The seal is a guarantee for the authenticity
of the document.

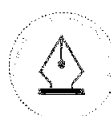
Document ID:
BE0DD4291C054962AC49464C4154D7CB



Årsregnskap 2021 Remøy Group AS

Resultatregnskap
Balanse
Kontantstrøm
Noter til regnskapet

Org.nr.: 990 540 292



This file is sealed with a digital signature.
The seal is a guarantee for the authenticity
of the document.

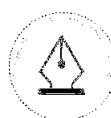
Document ID:
BE0DD4291C054962AC49464C4154D7CB



Resultatregnskap

Remøy Group AS

Driftsinntekter og driftskostnader	Note	2021	2020
Annen driftskostnad	2	944 818	786 737
Sum driftskostnader		944 818	786 737
Driftsresultat		-944 818	-786 737
Finansinntekter og finanskostnader			
Inntekt på investering i annet foretak i samme konsern		15 655 036	3 961 576
Renteinntekt fra foretak i samme konsern		1 763 818	2 106 971
Annen finansinntekt		1 167 367	1 185 455
Nedskrivning av andre finansielle anleggsmidler	3	1 800 000	0
Rentekostnad til foretak i samme konsern		1 274 832	1 448 750
Annen finanskostnad		425	4 658
Resultat av finansposter		15 510 963	5 800 594
Ordinært resultat før skattekostnad		14 566 146	5 013 857
Skattekostnad på ordinært resultat	6	3 600 552	1 103 049
Årsresultat		10 965 594	3 910 808
Overføringer			
Avsatt til annen egenkapital	7	10 965 594	3 910 808
Sum overføringer		10 965 594	3 910 808



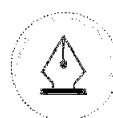
This file is sealed with a digital signature.
The seal is a guarantee for the authenticity
of the document.

Document ID:
BE0DD4291C054962AC49464C4154D7CB



Balanse Remøy Group AS

Eiendeler	Note	2021	2020
Anleggsmidler			
<i>Finansielle anleggsmidler</i>			
Investeringer i datterselskap	3	146 099 790	134 595 839
Lån til foretak i samme konsern	4, 5	68 325 687	66 469 003
Sum finansielle anleggsmidler		214 425 477	201 064 842
Sum anleggsmidler		214 425 477	201 064 842
Omløpsmidler			
<i>Fordringer</i>			
Kundefordringer	5	97 538	100 171
Andre kortsiktige fordringer		30 000	30 000
Konsernfordringer	5	15 655 036	3 961 576
Sum fordringer		15 782 574	4 091 747
<i>Bankinnskudd, kontanter o.l</i>			
Bankinnskudd, kontanter o.l.		4 194 826	3 994 734
Sum bankinnskudd, kontanter o.l		4 194 826	3 994 734
Sum omløpsmidler		19 977 401	8 086 481
Sum eiendeler		234 402 877	209 151 323



This file is sealed with a digital signature.
The seal is a guarantee for the authenticity
of the document.

Document ID:
BE0DD4291C054962AC49464C4154D7CB



Balanse Remøy Group AS

Egenkapital og gjeld	Note	2021	2020
Egenkapital			
<i>Innskutt egenkapital</i>			
Aksjekapital	7, 8	298 000	298 000
Overkurs	7	152 960 012	152 960 012
Sum innskutt egenkapital		153 258 012	153 258 012
<i>Opptjent egenkapital</i>			
Annen egenkapital	7	14 876 402	3 910 808
Sum opptjent egenkapital		14 876 402	3 910 808
Sum egenkapital		168 134 414	157 168 820
Gjeld			
<i>Avsetning for forpliktelser</i>			
Utsatt skatt	6	607 377	759 221
Sum avsetning for forpliktelser		607 377	759 221
<i>Annen langsiktig gjeld</i>			
Langsiktig konserngjeld	5	48 540 677	49 622 923
Sum annen langsiktig gjeld		48 540 677	49 622 923
<i>Kortsiktig gjeld</i>			
Leverandørgjeld	5	64 063	70 226
Kortsiktig konserngjeld	5	17 056 347	1 511 632
Annen kortsiktig gjeld		0	18 500
Sum kortsiktig gjeld		17 120 410	1 600 358
Sum gjeld		66 268 463	51 982 502
Sum egenkapital og gjeld		234 402 877	209 151 323

Regnskapet er signert elektronisk, 20.04.2022
Styret i Remøy Group AS

Line Remøy Strømsvik
Styremedlem

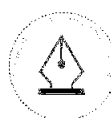
Helene Remøy
Styremedlem

Daniel Joakim Andersen Remøy
Styremedlem

Karl-Johan Bakken
Daglig leder

Ola Beinnes Fosse
Styremedlem

Ole Andre Heggheim
Styreleder



This file is sealed with a digital signature.
The seal is a guarantee for the authenticity
of the document.

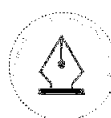
Document ID:
BE0DD4291C054962AC49464C4154D7CB



Kontantstrømoppstilling

Remøy Group AS

Kontantstrømmer fra operasjonelle aktiviteter	Note	2021	2020
Resultat før skattekostnad		14 566 146	5 013 857
Nedskrivning anleggsmidler		1 800 000	0
Konsemdrag fra datterselskap		-15 655 036	-3 961 576
Endring i kundefordringer		2 633	12 155
Endring i leverandørgjeld		-6 164	-10 086
Endring i andre tidsavgrensningsposter		-18 500	81 278
Netto kontantstrøm fra operasjonelle aktiviteter		689 079	1 135 627
Kontantstrømmer fra investeringsaktiviteter			
Innbetalinger ved salg av aksjer og andeler i andre foretak		0	2 850 652
Kontanter tilført ved fusjon		0	332 863
Netto kontantstrøm fra investeringsaktiviteter		0	3 183 515
Kontantstrømmer fra finansieringsaktiviteter			
Endring konsernmellomværende		-488 986	-658 221
Netto kontantstrøm fra finansieringsaktiviteter		-488 986	-658 221
Netto endring i kontanter og kontantekvivalenter			
Beh. av kont. og kontantekvivalenter ved per. begynnelse		200 093	3 660 921
Beh. av kont. og kontantekvivalenter ved per. slutt		3 994 734	333 813
		4 194 826	3 994 734



This file is sealed with a digital signature.
The seal is a guarantee for the authenticity
of the document.

Document ID:
BE0DD4291C054962AC49464C4154D7CB

Noter til regnskapet 2021

Note 1 Regnskapsprinsipper

Årsregnskapet er satt opp i samsvar med regnskapsloven og god regnskapsskikk for øvrige foretak.

Bruk av estimater

Utarbeidelse av regnskap i samsvar med regnskapsloven krever bruk av estimater. Videre krever anvendelse av selskapets regnskapsprinsipper at ledelsen må utøve skjønn. Områder som i stor grad inneholder slike skjønsmessige vurderinger, høy grad av kompleksitet, eller områder hvor forutsetninger og estimater er vesentlige for årsregnskapet, er beskrevet i notene.

Salgsinntekter

Salg av tjenester inntektsføres etter hvert som de er levert.

Klassifisering og vurdering av balanseposter

Eiendeler bestemt til varig eie eller bruk er klassifisert som anleggsmidler. Anleggsmidler er vurdert til anskaffelseskost. Omløpsmidler og kortsiktig gjeld omfatter normalt poster som forfaller til betaling innen ett år etter balansedagen, samt poster som knytter seg til varekretsløpet. Omløpsmidler vurderes til laveste verdi av anskaffelseskost og antatt virkelig verdi.

Fordringer klassifiseres som omløpsmidler hvis de skal tilbakebetales i løpet av ett år. For gjeld er analoge kriterier lagt til grunn. Første års avdrag på langsiktige fordringer og langsiktig gjeld klassifiseres likevel ikke som omløpsmiddel og kortsiktig gjeld.

Investeringer i andre selskaper

Kostmetoden brukes som prinsipp for investeringer i andre selskaper. Kostprisen økes når midler tilføres ved kapitalutvidelse, eller når det gis konsernbidrag til datterselskap. Mottatte utdelinger resultatføres i utgangspunktet som inntekt. Utbytte/konsernbidrag fra datterselskap regnskapsføres det samme året som datterselskapet avsetter beløpet. Utbytte fra andre selskaper regnskapsføres som finansinntekt når utbyttet er vedtatt. Investeringene blir nedskrevet til virkelig verdi dersom verdifallet ikke er forbigående.

Fordringer

Kundefordringer og andre fordringer er oppført i balansen til pålydende etter fradrag for avsetning til forventet tap. Avsetning for tap gjøres på grunnlag av individuelle vurderinger av de enkelte fordringene. I tillegg gjøres det for øvrige kundefordringer en uspesifisert avsetning for å dekke antatt tap.

Skatt

Skattekostnaden i resultatregnskapet omfatter både periodens betalbare skatt og endring i utsatt skatt. Utsatt skatt beregnes med 22 % på grunnlag av de midlertidige forskjeller som eksisterer mellom regnskapsmessige og skattemessige verdier, samt eventuelt ligningsmessig underskudd til fremføring ved utgangen av regnskapsåret. Skatteøkende og skattereduserende midlertidige forskjeller som reverserer eller kan reversere i samme periode er utlignet og nettoført. Netto utsatt skattefordel balanseføres i den grad det er sannsynlig at denne kan bli nyttegjort.

Kontantstrømoppstilling

Kontantstrømoppstillingen utarbeides etter den indirekte metoden. Kontanter og kontantekvivalenter omfatter kontanter, bankinnskudd og andre kortsiktige, likvide plasseringer som umiddelbart og med uvesentlig kursrisiko kan konverteres til kjente kontantbeløp og med gjenværende løpetid mindre enn tre måneder fra anskaffelsesdato.

Regnskapsprinsippene er for øvrig nærmere omtalt i de tilhørende noter til de enkelte regnskapspostene.



This file is sealed with a digital signature.
The seal is a guarantee for the authenticity
of the document.

Document ID:
BE0DD4291C054962AC49464C4154D7CB



Noter til regnskapet 2021

Note 2 Lønnskostnader

Det er ingen ansatte i Remøy Group AS og det er derved ikke belastet noen lønnskostnader.

Det er ikke utbetalt godtgjørelse til styret i 2021.

Det er ikke gitt lån/sikkerhetsstillelse til daglig leder, styrets leder eller andre nærstående parter.

OTP

Selskapet har ingen ansatte og er følgelig ikke pliktet å til å ha tjenestepensjonsordning etter lov om obligatorisk tjenestepensjon.

Revisor

Kostnadsført honorar til revisor for 2021 utgjør kr 167 219,- inkl.mva.

Lovpålagt revisjon og attestasjoner, inkl. kontroll årsregnskap, konsernregnskap og ligning	151 819
Andre tjenester utenfor revisjon	15 400
Sum honorar til revisor	167 219

Note 3 Investering i datterselskap, tilknyttet selskap og felleskontrollert virksomhet

Investeringene i datterselskap og tilknyttet selskap regnskapsføres etter kostmetoden.

Selskap	Forretnings- kontor	Eierandel	Bokført verdi	Selskapets EK 100%	Selskapets resultat 100%
Remøy Shipping AS	Fosnavåg	100 %	4 087 270	2 405 664	6 062 289
Remøy Standby AS	Fosnavåg	100 %	3 069 142	3 085 212	-2 003 282
Nordsjøbas AS	Fosnavåg	100 %	93 410 870	72 932 793	-7 349 056
Farm AS	Fosnavåg	100 %	101 278	43 071 025	2 612 644
Rem Stadt AS	Fosnavåg	100 %	44 630 000	53 517 793	-1 749 425
RS Crewing AS	Fosnavåg	100 %	115 000	5 789 320	434 100
Fosnagard AS	Fosnavåg	70 %	686 230	1 382 263	50 828
Sum			146 099 790	182 184 070	-1 941 902

Aksjer i datterselskaper er regnskapsmessig nedskrevet med kr. 1.800.000 i 2021 og kr 0 i 2020.

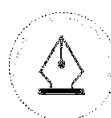
Note 4 Fordringer, gjeld, pantstillelser og garantier m.v

Fordring med forfall senere enn ett år	2021	2020
Lån til selskap i samme konsern	68 325 687	66 469 003

Pantstillelser

Selskapet har stilt sikkerhet for leasingforpliktelse Nordsjøbas AS og Farm AS har til bank.
Bokført pr 31.12.2021 sum 391 920 242.

Selskapet har videre stilt kausjon for lån i Rem Stadt AS. Restlån er bokført kr 185 396 094 per 31.12.2021.



This file is sealed with a digital signature.
The seal is a guarantee for the authenticity
of the document.

Document ID:
BE0DD4291C054962AC49464C4154D7CB

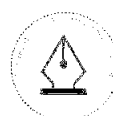


Noter til regnskapet 2021

Note 5 Mellomværende med selskap i samme konsern

Fordringer	2021	2020
Lån til foretak i samme konsern	68 325 687	66 469 003
Kundefordringer	97 538	100 171
Andre kortsiktige fordringer, inkl opptjent konsernbidrag	15 685 036	3 991 576
Sum fordringer	84 108 261	70 560 750

Gjeld	2021	2020
Lån fra foretak i samme konsern	48 540 677	49 622 923
Leverandørgjeld	64 063	64 063
Anne kortsiktig gjeld, avsatt konsernbidrag	17 056 347	1 511 632
Sum gjeld	65 661 086	51 198 617



This file is sealed with a digital signature.
The seal is a guarantee for the authenticity
of the document.

Document ID:
BE0DD4291C054962AC49464C4154D7CB



Noter til regnskapet 2021

Note 6 Skatt

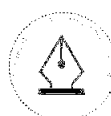
Årets skattekostnad	2021	2020
Resultatført skatt på ordinært resultat:		
Betalbar skatt	3 752 396	332 559
Endring i utsatt skatt	-151 844	770 490
Skattekostnad ordinært resultat	3 600 552	1 103 049
Skattepliktig inntekt:		
Ordinært resultat før skatt	14 566 146	5 013 857
Permanente forskjeller	1 800 000	0
Endring i midlertidige forskjeller	690 201	862 751
Avgitt konsernbidrag	-17 056 347	-1 511 632
Anvendelse av fremførbart underskudd	0	-4 364 976
Skattepliktig inntekt	0	0
Betalbar skatt i balansen:		
Betalbar skatt på årets resultat	308 288	-538 988
Betalbar skatt på avgitt konsernbidrag	-3 752 396	-332 559
Betalbar skatt på mottatt konsernbidrag	3 444 108	871 547
Sum betalbar skatt i balansen	0	0

Skatteeffekten av midlertidige forskjeller som har gitt opphav til utsatt skatt og utsatte skattefordeler, spesifisert på typer av midlertidige forskjeller

	2021	2020	Endring
Gevinst - og tapskonto	2 760 803	3 451 004	690 201
Sum	2 760 803	3 451 004	690 201
Grunnlag for utsatt skatt	2 760 803	3 451 004	690 201
Utsatt skatt (22 %)	607 377	759 221	151 844

Note 7 Egenkapital

	Aksjekapital	Overkurs	Annen egenkapital	Sum egenkapital
Pr. 01.01	298 000	152 960 012	3 910 808	157 168 820
Årets resultat	0	0	10 965 594	10 965 594
Pr 31.12	298 000	152 960 012	14 876 402	168 134 414



This file is sealed with a digital signature.
The seal is a guarantee for the authenticity
of the document.

Document ID:
BE0DD4291C054962AC49464C4154D7CB



Noter til regnskapet 2021

Note 8 Aksjonærer

Aksjekapitalen i Remøy Group AS pr. 31.12 består av:

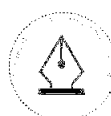
	<u>Antall</u>	<u>Pålydende</u>	<u>Bokført</u>
Ordinære aksjer	298	1 000,0	298 000
Sum	298		298 000

Eierstruktur

Aksjonærer i % pr. 31.12:

	<u>Ordinære</u>	<u>Eierandel</u>	<u>Stemmeandel</u>
W Holding AS	298	100,0	100,0

Selskapet er 100% eid av W Holding AS, som har forretningskontor i Fosnavåg i Herøy kommune. Konsemregnskap er utarbeidet for konsernet W Holding AS.



This file is sealed with a digital signature.
The seal is a guarantee for the authenticity
of the document.

Document ID:
BE0DD4291C054962AC49464C4154D7CB