



ÅRSREGNSKAPET FOR REGNSKAPSÅRET 2024 - GENERELL INFORMASJON

Enheten

Organisasjonsnummer: 927 269 430
Organisasjonsform: Aksjeselskap
Foretaksnavn: FAMILIEN FF INVEST AS
Forretningsadresse: Stenbråtveien 92
1283 OSLO

Regnskapsår

Årsregnskapets periode: 01.01.2024 - 31.12.2024

Konsern

Morselskap i konsern: Ja
Konsernregnskap lagt ved: Nei

Regnskapsregler

Regler for små foretak benyttet: Ja
Benyttet ved utarbeidelsen av årsregnskapet til selskapet: Regnskapslovens alminnelige regler

Årsregnskapet fastsatt av kompetent organ

Bekreftet av representant for selskapet: VALID REGNSKAP AS
Dato for fastsettelse av årsregnskapet: 07.05.2025

Grunnlag for avgivelse

År 2024: Årsregnskapet er elektronisk innlevert
År 2023: Tall er hentet fra elektronisk innlevert årsregnskap fra 2024

Det er ikke krav til at årsregnskapet m.v. som sendes til Regnskapsregisteret er undertegnet. Kontrollen på at dette er utført ligger hos revisor/enhetens øverste organ. Sikkerheten ivaretas ved at innsender har rolle/rettighet for innsending av årsregnskapet via Altinn, og ved at det bekreftes at årsregnskapet er fastsatt av kompetent organ.

Brønnøysundregistrene, 30.04.2026



Resultatregnskap

Beløp i: NOK	Note	2024	2023
RESULTATREGNSKAP			
Kostnader			
Lønnskostnad	1		
Annen driftskostnad		36 381	61 272
Sum kostnader		36 381	61 272
Driftsresultat		-36 381	-61 272
Finansinntekter og finanskostnader			
Annen renteinntekt		1 467	
Annen finansinntekt		49 799	385 324
Sum finansinntekter		51 266	385 324
Annen rentekostnad		427 564	354 013
Annen finanskostnad			41 691
Sum finanskostnader		427 564	395 704
Netto finans		-376 298	-10 381
Resultat før skattekostnad		-412 678	-71 653
Skattekostnad på resultat	2		
Årsresultat	3	-412 678	-71 653
Årsresultat etter minoritetsinteresser		-412 678	-71 653
Totalresultat		-412 678	-71 653
Overføringer og disponeringer			
Udekket tap		-412 678	-71 653
Sum overføringer og disponeringer		-412 678	-71 653



Balanse

Beløp i: NOK	Note	2024	2023
BALANSE - EIENDELER			
Anleggsmidler			
Immaterielle eiendeler			
Utsatt skattefordel	2		
Finansielle anleggsmidler			
Investering i datterselskap		2 331 080	2 331 080
Sum finansielle anleggsmidler		2 331 080	2 331 080
Sum anleggsmidler		2 331 080	2 331 080
Omløpsmidler			
Varer			
Fordringer			
Konsernfordringer		4 232 262	4 470 262
Sum fordringer		4 232 262	4 470 262
Investeringer			
Markedsbaserte aksjer		860 571	1 257 791
Sum investeringer		860 571	1 257 791
Bankinnskudd, kontanter og lignende			
Bankinnskudd, kontanter o.l.		90 804	10 136
Sum bankinnskudd, kontanter og lignende		90 804	10 136
Sum omløpsmidler		5 183 637	5 738 189
SUM EIENDELER		7 514 717	8 069 269
BALANSE - EGENKAPITAL OG GJELD			
Egenkapital			
Innskutt egenkapital			
Aksjekapital	4	2 000 000	2 000 000



Balanse

Beløp i: NOK	Note	2024	2023
Beholdning av egne aksjer	4		
Sum innskutt egenkapital		2 000 000	2 000 000
Opptjent egenkapital			
Annen egenkapital		-257 593	-257 593
Udekket tap		484 332	71 653
Sum opptjent egenkapital		-741 924	-329 246
Sum egenkapital	3	1 258 076	1 670 754
Gjeld			
Langsiktig gjeld			
Utsatt skatt	2		
Annen langsiktig gjeld			
Gjeld til kredittinstitusjoner		5 027 891	5 070 515
Sum annen langsiktig gjeld		5 027 891	5 070 515
Sum langsiktig gjeld		5 027 891	5 070 515
Kortsiktig gjeld			
Leverandørgjeld		3 750	3 000
Betalbar skatt	2		
Annen kortsiktig gjeld		1 225 000	1 325 000
Sum kortsiktig gjeld		1 228 750	1 328 000
Sum gjeld		6 256 641	6 398 515
SUM EGENKAPITAL OG GJELD		7 514 717	8 069 269



Brønnøysundregistrene

ÅRSREGNSKAP FOR REGNSKAPSÅRET 2024 - GENERELL INFORMASJON

Journalnummer: 2025 443999

Enheten

Organisasjonsnummer: 927 269 430
Organisasjonsform: Aksjeselskap
Foretaksnavn: FAMILIEN FF INVEST AS
Forretningsadresse: Stenbråtveien 92
1283 OSLO

Regnskapsår

Årsregnskapets periode: 01.01.2024 - 31.12.2024

Konsern

Morselskap i konsern: Ja
Konsernregnskap lagt ved: Nei

Regnskapsregler

Regler for små foretak benyttet: Ja
Benyttet ved utarbeidelsen av
årsregnskapet til selskapet: Regnskapslovens alminnelige regler

Årsregnskapet fastsatt av kompetent organ

Bekreftet av representant for selskapet: VALID REGNSKAP AS
Dato for fastsettelse av årsregnskapet: 07.05.2025

Revisjon

Selskapet har besluttet at årsregnskapet
ikke skal revideres: Ja
Årsregnskapet er utarbeidet av ekstern
autorisert regnskapsfører: Ja
Ekstern autorisert regnskapsfører har i
løpet av regnskapsåret bistått ved den
løpende regnskapsføringen eller utført
andre tjenester for selskapet enn å
utarbeide årsregnskapet: Ja

Grunnlag for avgivelse

År 2024: Årsregnskap er elektronisk innlevert.
År 2023: Tall er hentet fra elektronisk innlevert årsregnskap fra 2024.

Det er ikke krav til at årsregnskapet m.v. som sendes til Regnskapsregisteret er undertegnet. Kontrollen på at dette er utført ligger hos revisor/enhetens øverste organ. Sikkerheten ivaretas ved at innsender har rolle/rettighet for innsending av årsregnskapet via Altinn, og ved at det bekreftes at årsregnskapet er fastsatt av kompetent organ.

Brønnøysundregistrene, 19.05.2025

Brønnøysundregistrene
Postadresse: Postboks 900, 8910 Brønnøysund
Telefon: 75 00 75 00
E-post: firmapost@brreg.no Internett: www.brreg.no
Organisasjonsnummer: 974 760 673



Organisasjonsnr: 927 269 430
FAMILIEN FF INVEST AS

RESULTATREGNSKAP

Beløp i: NOK	Note	2024	2023
RESULTATREGNSKAP			
Kostnader			
Lønnskostnad	1		
Annen driftskostnad		36 381	61 272
Sum kostnader		36 381	61 272
Driftsresultat		-36 381	-61 272
Finansinntekter og finanskostnader			
Annen renteinntekt		1 467	
Annen finansinntekt		49 799	385 324
Sum finansinntekter		51 266	385 324
Annen rentekostnad		427 564	354 013
Annen finanskostnad			41 691
Sum finanskostnader		427 564	395 704
Netto finans		-376 298	-10 381
Resultat før skattekostnad		-412 678	-71 653
Skattekostnad på resultat	2		
Årsresultat	3	-412 678	-71 653
Årsresultat etter minoritetsinteresser		-412 678	-71 653
Totalresultat		-412 678	-71 653
Overføringer og disponeringer			
Udekket tap		-412 678	-71 653
Sum overføringer og disponeringer		-412 678	-71 653



Organisasjonsnr: 927 269 430
FAMILIEN FF INVEST AS

BALANSE

Beløp i: NOK	Note	2024	2023
BALANSE - EIENDELER			
Anleggsmidler			
Immaterielle eiendeler			
Utsatt skattefordel	2		
Finansielle anleggsmidler			
Investering i datterselskap		2 331 080	2 331 080
Sum finansielle anleggsmidler		2 331 080	2 331 080
Sum anleggsmidler		2 331 080	2 331 080
Omløpsmidler			
Varer			
Fordringer			
Konsernfordringer		4 232 262	4 470 262
Sum fordringer		4 232 262	4 470 262
Investeringer			
Markedsbaserte aksjer		860 571	1 257 791
Sum investeringer		860 571	1 257 791
Bankinnskudd, kontanter og lignende			
Bankinnskudd, kontanter o. l.		90 804	10 136
Sum bankinnskudd, kontanter og lignende		90 804	10 136
Sum omløpsmidler		5 183 637	5 738 189
SUM EIENDELER		7 514 717	8 069 269
BALANSE - EGENKAPITAL OG GJELD			
Egenkapital			
Innskutt egenkapital			
Aksjekapital	4	2 000 000	2 000 000
Beholdning av egne aksjer	4		
Sum innskutt egenkapital		2 000 000	2 000 000
Opptjent egenkapital			
Annen egenkapital		-257 593	-257 593
Udekket tap		484 332	71 653
Sum opptjent egenkapital		-741 924	-329 246



Sum egenkapital	3	1 258 076	1 670 754
Gjeld			
Langsiktig gjeld			
Utsatt skatt	2		
Annen langsiktig gjeld			
Gjeld til			
kredittinstitusjoner		5 027 891	5 070 515
Sum annen langsiktig gjeld		5 027 891	5 070 515
Sum langsiktig gjeld		5 027 891	5 070 515
Kortsiktig gjeld			
Leverandørgjeld		3 750	3 000
Betalbar skatt	2		
Annen kortsiktig gjeld		1 225 000	1 325 000
Sum kortsiktig gjeld		1 228 750	1 328 000
Sum gjeld		6 256 641	6 398 515
SUM EGENKAPITAL OG GJELD		7 514 717	8 069 269



Organisasjonsnr: 927 269 430
FAMILIEN FF INVEST AS

NOTEOPPLYSNINGER - SELSKAP - alle poster oppgitt i hele tall

Note

Antall årsverk i regnskapsåret
0.00

<u>Sum</u>	<u>Beløp</u>
<u>Balanseført verdi 31.12.</u>	<u>Varige driftsmidler Immaterielle eiend.</u>

Konsernregnskap

Morselskapet sitt navn

Forretningskontor for morselskapet

Begrunnelse for at datterselskap er utelatt fra konsolideringen

<u>Samlet beløp - tilknyttet selskap</u>	<u>Årets</u>	<u>Fjorårets</u>
--	--------------	------------------

<u>Samlet beløp - foretak i samme konsern</u>	<u>Årets</u>	<u>Fjorårets</u>
---	--------------	------------------

<u>Samlet beløp - foretak i samme konsern</u>	<u>Årets</u>	<u>Fjorårets</u>
---	--------------	------------------

<u>Samlet beløp - felles kontrollert virksomhet</u>	<u>Årets</u>	<u>Fjorårets</u>
---	--------------	------------------

<u>Pantstillelse</u>	<u>Beløp</u>
----------------------	--------------


<u>Beholdning av egne aksjer</u>	<u>Antall</u>	<u>Pålydende</u>	<u>Andel av aksjek.</u>
----------------------------------	---------------	------------------	-------------------------





RESULTATREGNSKAP

FAMILIEN FF INVEST AS

DRIFTSINNEKTER OG DRIFTSKOSTNADER	Note	2024	
Annen driftskostnad		36 381	61 272
Sum driftskostnader		36 381	61 272
Driftsresultat		-36 381	-61 272
FINANSINNEKTER OG FINANSKOSTNADER			
Annen renteinntekt		1 467	0
Annen finansinntekt		49 799	385 324
Annen rentekostnad		427 564	354 013
Annen finanskostnad		0	41 691
Resultat av finansposter		-376 298	-10 381
Resultat før skattekostnad		-412 678	-71 653
Resultat		-412 678	-71 653
EKSTRAORDINÆRE INNEKTER OG KOSTNADER			
Årsresultat	3	-412 678	-71 653
OVERFØRINGER			
Overført til udekket tap		412 678	71 653
Sum overføringer		-412 678	-71 653

 BankID Signing
Joakim Fjeld Fekene
2025-05-14

 BankID Signing
Jonas Fjeld Fekene
2025-05-14

 BankID Signing
Bård Trygvason Fekene
2025-05-15

 BankID Signing
Marianne Fjeld
2025-05-15



BALANSE

FAMILIEN FF INVEST AS

EIENDELER	Note	2024	2023
ANLEGGSMIDLER			
IMMATERIELLE EIENDELER			
VARIGE DRIFTSMIDLER			
FINANSIELLE ANLEGGSMIDLER			
Investeringer i datterselskap		2 331 080	2 331 080
Sum finansielle anleggsmidler		2 331 080	2 331 080
Sum anleggsmidler		2 331 080	2 331 080
OMLØPSMIDLER			
FORDRINGER			
Konsernfordringer		4 232 262	4 470 262
Sum fordringer		4 232 262	4 470 262
INVESTERINGER			
Markedsbaserte verdipapirer		860 571	1 257 791
Sum investeringer		860 571	1 257 791
Bankinnskudd, kontanter o.l.		90 804	10 136
Sum omløpsmidler		5 183 637	5 738 189
Sum eiendeler		7 514 717	8 069 269



BALANSE

FAMILIEN FF INVEST AS

EGENKAPITAL OG GJELD	Note	2024	2023
EGENKAPITAL			
INNSKUTT EGENKAPITAL			
Aksjekapital	4	2 000 000	2 000 000
Sum innskutt egenkapital		2 000 000	2 000 000
OPPTJENT EGENKAPITAL			
Annen egenkapital		-257 593	-257 593
Udekket tap		-484 332	-71 653
Sum opptjent egenkapital		-741 924	-329 246
Sum egenkapital	3	1 258 076	1 670 754
GJELD			
AVSETNING FOR FORPLIKTELSE			
ANNEN LANGSIKTIG GJELD			
Gjeld til kredittinstitusjoner		5 027 891	5 070 515
Sum annen langsiktig gjeld		5 027 891	5 070 515
KORTSIKTIG GJELD			
Leverandørgjeld		3 750	3 000
Annen kortsiktig gjeld		1 225 000	1 325 000
Sum kortsiktig gjeld		1 228 750	1 328 000
Sum gjeld		6 256 641	6 398 515
Sum egenkapital og gjeld		7 514 717	8 069 269

Styret i Familien Ff Invest AS

Joakim Fjeld Fekene
styreleder/daglig leder

Jonas Fjeld Fekene
styremedlem

Bård Trygvason Fekene
styremedlem

Marianne Fjeld
styremedlem



Regnskapsprinsipper

Årsregnskapet er satt opp i samsvar med regnskapsloven og NRS 8 - God regnskapsskikk for små foretak.

SKATT

Skattekostnaden i resultatregnskapet omfatter både periodens betalbare skatt og endring i utsatt skatt. Utsatt skatt er beregnet med 22 % på grunnlag av de midlertidige forskjeller som eksisterer mellom regnskapsmessige og skattemessige verdier, samt ligningsmessig underskudd til fremføring ved utgangen av regnskapsåret. Skatteøkende og skattereduserende midlertidige forskjeller som reverserer eller kan reverseres i samme periode er utlignet og nettoført.

KLASSIFISERING OG VURDERING AV OMLØPSMIDLER

Omløpsmidler og kortsiktig gjeld omfatter normalt poster som forfaller til betaling innen ett år etter balansedagen, samt poster som knytter seg til varekretsløpet. Omløpsmidler vurderes til laveste verdi av anskaffelseskost og virkelig verdi.

AKSJER I DATTERSELSKAP

Datterselskap vurderes etter kostmetoden i selskapsregnskapet. Investeringen er vurdert til anskaffelseskost for aksjene med mindre nedskrivning har vært nødvendig. Det er foretatt nedskrivning til virkelig verdi når verdifall skyldes årsaker som ikke kan forventes å være forbigående og det må anses nødvendig etter god regnskapsskikk. Nedskrivninger er reversert når grunnlaget for nedskrivning ikke lenger er til stede.

Utbytte, konsernbidrag og andre utdelinger fra datterselskap er inntektsført samme år som det er avsatt i givers regnskap. Overstiger utbytte / konsernbidraget andelen av opptjent resultat etter anskaffelsestidspunktet, representerer den overskytende del tilbakebetaling av investert kapital, og utdelingene er fratrukket investeringens verdi i balansen til morselskapet.

Note 1 Lønnskostnader

Familien Ff Invest AS har ikke hatt lønns- eller personalkostnader i 2024 og det foreligger heller ingen slike forpliktelser.

Note 2 Skatt

Årets skattekostnad	2024	2023
Resultatført skatt på ordinært resultat:		
Betalbar skatt	0	0
Endring i utsatt skattefordel	0	0
Skattekostnad ordinært resultat	0	0
Skattepliktig inntekt:		
Resultat før skatt	-412 678	-71 653
Permanente forskjeller	-55 522	-26 154
Skattepliktig inntekt	-468 201	-97 808
Betalbar skatt i balansen:		
Betalbar skatt på årets resultat	0	0
Sum betalbar skatt i balansen	0	0

Skatteeffekten av midlertidige forskjeller og underskudd til fremføring som har gitt opphav til utsatt skatt og utsatte skattefordeler, spesifisert på typer av midlertidige forskjeller



	2024	2023	Endring
Akkumulert fremførbart underskudd	-818 136	-349 935	468 201
Inngår ikke i beregningen av utsatt skatt	818 136	349 935	-468 201
Utsatt skattefordel (22 %)	0	0	0

I henhold til God regnskapsskikk for små foretak balanseføres ikke utsatt skattefordel.

Note 3 Egenkapital

	Aksjekapital	Overkurs	Annen Innskutt egenkapital	Annen EK	Sum egenkapital
Pr. 31.12.2024	2 000 000	0	0	-257 593	1 742 407
Årets resultat				-412 678	-412 678
Pr 31.12.2024	2 000 000	0	0	-670 271	1 329 729

Note 4 Aksjonærer

AKSJEKAPITALEN I FAMILIEN FF INVEST AS PR. 31.12 BESTÅR AV:

	Antall	Pålydende	Bokført
Ordinære aksjer	10 000	200,0	2 000 000
Sum	10 000		2 000 000

EIERSTRUKTUR

De største aksjonærene i % pr. 31.12 var:

	Ordinære	Eierandel	Stemmeandel
Bård Trygvason Fekene	2 500	25,0	25,0
Fekene Invest AS	2 500	25,0	25,0
Jonas Fjeld Fekene	2 500	25,0	25,0
Marianne Fjeld	2 500	25,0	25,0
Totalt antall aksjer	10 000	100,0	100,0

AKSJER EIET AV MEDLEMMER I STYRET OG DAGLIG LEDER:

Navn	Verv	Ordinære
Jonas Fjeld Fekene	styremedlem	2 500
Bård Trygvason Fekene	styremedlem	2 500
Marianne Fjeld	styremedlem	2 500
Totalt antall aksjer		7 500