



## ÅRSREGNSKAPET FOR REGNSKAPSÅRET 2020 - GENERELL INFORMASJON

### Enheten

Organisasjonsnummer: 989 199 854  
Organisasjonsform: Aksjeselskap  
Foretaksnavn: NAGLESTAD BYGG AS  
Forretningsadresse: Elvebakken 5  
4825 ARENDAL

### Regnskapsår

Årsregnskapets periode: 01.01.2020 - 31.12.2020

### Konsern

Morselskap i konsern: Nei

### Regnskapsregler

Regler for små foretak benyttet: Ja  
Benyttet ved utarbeidelsen av årsregnskapet til selskapet: Regnskapslovens alminnelige regler

### Årsregnskapet fastsatt av kompetent organ

Bekreftet av representant for selskapet: Terje Naglestad  
Dato for fastsettelse av årsregnskapet: 25.02.2021

### Grunnlag for avgivelse

År 2020: Årsregnskapet er elektronisk innlevert  
År 2019: Tall er hentet fra elektronisk innlevert årsregnskap fra 2020

*Det er ikke krav til at årsregnskapet m.v. som sendes til Regnskapsregisteret er undertegnet. Kontrollen på at dette er utført ligger hos revisor/enhetens øverste organ. Sikkerheten ivaretas ved at innsender har rolle/rettighet for innsending av årsregnskapet via Altinn, og ved at det bekreftes at årsregnskapet er fastsatt av kompetent organ.*

Brønnøysundregistrene, 09.03.2021



## Resultatregnskap

Beløp i: NOK	Note	2020	2019
<b>RESULTATREGNSKAP</b>			
<b>Inntekter</b>			
Salgsinntekt		6 861 314	86 932
<b>Sum inntekter</b>		<b>6 861 314</b>	<b>86 932</b>
<b>Kostnader</b>			
Varekostnad		6 824 688	24 420
Lønnskostnad	1	30 925	28 402
Avskrivning av driftsmidler og immaterielle eiendeler	6	9 171	10 256
Annen driftskostnad		214 366	228 541
<b>Sum kostnader</b>		<b>7 079 150</b>	<b>291 617</b>
<b>Driftsresultat</b>		<b>-217 836</b>	<b>-204 685</b>
<b>Finansinntekter og finanskostnader</b>			
Annen renteinntekt		930	1 292
<b>Sum finansinntekter</b>		<b>930</b>	<b>1 292</b>
Annen rentekostnad		2 669	5 458
Annen finanskostnad		1 824	1 980
<b>Sum finanskostnader</b>		<b>4 493</b>	<b>7 438</b>
<b>Netto finans</b>		<b>-3 563</b>	<b>-6 146</b>
<b>Ordinært resultat før skattekostnad</b>		<b>-221 399</b>	<b>-210 831</b>
Skattekostnad på ordinært resultat	2		
<b>Ordinært resultat etter skattekostnad</b>		<b>-221 399</b>	<b>-210 831</b>
<b>Årsresultat</b>		<b>-221 399</b>	<b>-210 831</b>
<b>Årsresultat etter minoritetsinteresser</b>		<b>-221 399</b>	<b>-210 831</b>
<b>Totalresultat</b>		<b>-221 399</b>	<b>-210 831</b>
<b>Overføringer og disponeringer</b>			
Utbytte	4		



## Resultatregnskap

<b>Beløp i: NOK</b>	<b>Note</b>	<b>2020</b>	<b>2019</b>
Udekket tap	4		
Avsatt til annen egenkapital	4	-221 399	-210 831
Overført fra annen egenkapital	4		
<b>Sum overføringer og disponeringer</b>		<b>-221 399</b>	<b>-210 831</b>



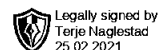
### Balanse

Beløp i: NOK	Note	2020	2019
<b>BALANSE - EIENDELER</b>			
<b>Anleggsmidler</b>			
<b>Immaterielle eiendeler</b>			
Utsatt skattefordel	2		
<b>Varige driftsmidler</b>			
Driftsløsøre, inventar o.a. utstyr	6, 7	937	10 109
<b>Sum varige driftsmidler</b>		<b>937</b>	<b>10 109</b>
<b>Sum anleggsmidler</b>		<b>937</b>	<b>10 109</b>
<b>Omløpsmidler</b>			
<b>Varer</b>			
<b>Sum varer</b>	7, 8	<b>855 000</b>	<b>6 086 100</b>
<b>Fordringer</b>			
Kundefordringer	7		
Andre kortsiktige fordringer	8	56 048	31 897
<b>Sum fordringer</b>		<b>56 048</b>	<b>31 897</b>
<b>Bankinnskudd, kontanter og lignende</b>			
Bankinnskudd, kontanter o.l.	5	461 156	291 799
<b>Sum bankinnskudd, kontanter og lignende</b>		<b>461 156</b>	<b>291 799</b>
<b>Sum omløpsmidler</b>		<b>1 372 204</b>	<b>6 409 796</b>
<b>SUM EIENDELER</b>		<b>1 373 141</b>	<b>6 419 905</b>
<b>BALANSE - EGENKAPITAL OG GJELD</b>			
<b>Egenkapital</b>			
<b>Innskutt egenkapital</b>			
Aksjekapital	3, 4	102 000	102 000
<b>Sum innskutt egenkapital</b>		<b>102 000</b>	<b>102 000</b>



## Balanse

<b>Beløp i: NOK</b>	<b>Note</b>	<b>2020</b>	<b>2019</b>
<b>Opptjent egenkapital</b>			
Annen egenkapital	4	370 596	1 001 995
Udekket tap	4		
<b>Sum opptjent egenkapital</b>		<b>370 596</b>	<b>1 001 995</b>
<b>Sum egenkapital</b>		<b>472 596</b>	<b>1 103 995</b>
<b>Gjeld</b>			
<b>Langsiktig gjeld</b>			
Utsatt skatt	2		
<b>Annen langsiktig gjeld</b>			
Gjeld til kredittinstitusjoner	7		
<b>Sum langsiktig gjeld</b>		<b>0</b>	<b>0</b>
<b>Kortsiktig gjeld</b>			
Leverandørgjeld		2 156	517 968
Betalbar skatt	2		
Skyldig offentlige avgifter		2 698	2 250
Utbytte	4		
Annen kortsiktig gjeld	8	895 691	4 795 692
<b>Sum kortsiktig gjeld</b>		<b>900 545</b>	<b>5 315 910</b>
<b>Sum gjeld</b>		<b>900 545</b>	<b>5 315 910</b>
<b>SUM EGENKAPITAL OG GJELD</b>		<b>1 373 141</b>	<b>6 419 905</b>



**PROTOKOLL FRA GENERALFORSAMLING  
I  
NAGLESTAD BYGG AS**

Ordinær generalforsamling ble avholdt den 25.02.2021

Tilstede var Terje Naglestad  
100 % av aksjene var således representert.

**TIL BEHANDLING FORELÅ:**

**1. VALG AV MØTELEDER OG PERSONER TIL Å UNDERSKRIVE PROTOKOLLEN.**

Terje Naglestad ble valgt til å lede møtet og til å underskrive protokollen.

**2. GODKJENNELSE AV INNKALLINGEN**

Det fremkom ingen bemerkninger til innkallelsen, og denne ble således godkjent.

**3. REGNSKAP FOR 2020**

Regnskapet for perioden ble presentert og gjennomgått sammen med tilhørende noter.  
Regnskapet ble enstemmig godtatt.

**4. VALG**

Det ble gjenvalg på styret.

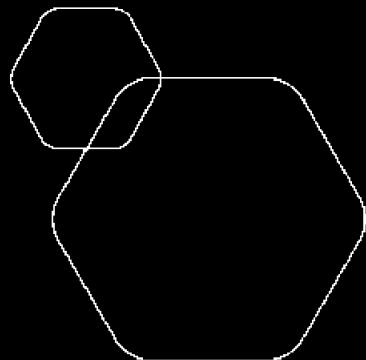
**5. EVENTUELT**

Det forelå ikke flere saker til behandling og generalforsamlingen ble hevet og protokollen underskrevet.

Byremo, 25.02.2021

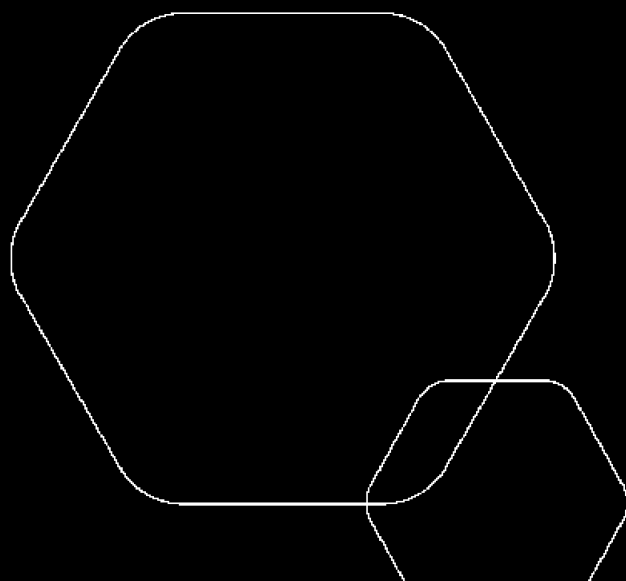
---

Terje Naglestad



# Årsregnskap 2020 Naglestad Bygg AS

Resultatregnskap  
Balanse  
Noter til regnskapet



Org.nr.: 989 199 854



## RESULTATREGNSKAP FOR 2020

### NAGLESTAD BYGG AS

DRIFTSINNEKTER OG DRIFTSKOSTNADER	Note	2020	2019
Salgsinntekt		6 861 314	86 932
<b>Sum driftsinntekter</b>		<b>6 861 314</b>	<b>86 932</b>
Varekostnad		6 824 688	24 420
Lønnskostnad	1	30 925	28 402
Avskrivning av driftsmidler og immaterielle eiendeler	6	9 171	10 256
Annen driftskostnad		214 366	228 541
<b>Sum driftskostnader</b>		<b>7 079 150</b>	<b>291 617</b>
<b>Driftsresultat</b>		<b>-217 836</b>	<b>-204 685</b>
<b>FINANSINNEKTER OG FINANSKOSTNADER</b>			
Annen renteinntekt		930	1 292
Annen rentekostnad		2 669	5 458
Annen finanskostnad		1 824	1 980
<b>Resultat av finansposter</b>		<b>-3 563</b>	<b>-6 146</b>
Ordinært resultat før skattekostnad		-221 399	-210 831
Skattekostnad på ordinært resultat	2	0	0
<b>Ordinært resultat</b>		<b>-221 399</b>	<b>-210 831</b>
<b>Årsresultat</b>		<b>-221 399</b>	<b>-210 831</b>
<b>OVERFØRINGER</b>			
Avsatt til annen egenkapital	4	-221 399	-210 831
<b>Sum overføringer</b>		<b>-221 399</b>	<b>-210 831</b>





## BALANSE

### NAGLESTAD BYGG AS

EIENDELER	Note	2020	2019
Driftsløsøre, inventar o.a. utstyr	6, 7	937	10 109
<b>Sum varige driftsmidler</b>		<b>937</b>	<b>10 109</b>
<b>Sum anleggsmidler</b>		<b>937</b>	<b>10 109</b>
<b>OMLØPSMIDLER</b>			
Lager av varer og annen beholdning	7, 8	855 000	6 086 100
<b>FORDRINGER</b>			
Andre kortsiktige fordringer	8	56 048	31 897
<b>Sum fordringer</b>		<b>56 048</b>	<b>31 897</b>
Bankinnskudd, kontanter o.l.	5	461 156	291 799
<b>Sum omløpsmidler</b>		<b>1 372 204</b>	<b>6 409 796</b>
<b>Sum eiendeler</b>		<b>1 373 141</b>	<b>6 419 905</b>



## BALANSE

### NAGLESTAD BYGG AS

EGENKAPITAL OG GJELD	Note	2020	2019
<b>EGENKAPITAL</b>			
<b>INNSKUTT EGENKAPITAL</b>			
Aksjekapital	3, 4	102 000	102 000
<b>Sum innskutt egenkapital</b>		<b>102 000</b>	<b>102 000</b>
<b>OPPTJENT EGENKAPITAL</b>			
Annen egenkapital	4	370 596	1 001 995
<b>Sum opptjent egenkapital</b>		<b>370 596</b>	<b>1 001 995</b>
<b>Sum egenkapital</b>		<b>472 596</b>	<b>1 103 995</b>
<b>GJELD</b>			
<b>KORTSIKTIG GJELD</b>			
Leverandørgjeld		2 156	517 968
Skyldig offentlige avgifter		2 698	2 250
Annen kortsiktig gjeld	8	895 691	4 795 692
<b>Sum kortsiktig gjeld</b>		<b>900 545</b>	<b>5 315 910</b>
<b>Sum gjeld</b>		<b>900 545</b>	<b>5 315 910</b>
<b>Sum egenkapital og gjeld</b>		<b>1 373 141</b>	<b>6 419 905</b>

Byremo, 25.02.2021  
Styret i Naglestad Bygg AS

---

Terje Naglestad  
Styremedlem/daglig leder



## **Regnskapsprinsipper**

Årsregnskapet er satt opp i samsvar med regnskapsloven og NRS 8 - God regnskapsskikk for små foretak.

### **DRIFTSINNTEKTER**

Inntektsføring ved salg av varer skjer på leveringstidspunktet. Tjenester inntektsføres etter hvert som de leveres.

### **SKATT**

Skattekostnaden i resultatregnskapet omfatter både periodens betalbare skatt og endring i utsatt skatt. Utsatt skatt er beregnet med 22% på grunnlag av de midlertidige forskjeller som eksisterer mellom regnskapsmessige og skattemessige verdier, samt ligningsmessig underskudd til fremføring ved utgangen av regnskapsåret. Skatteøkende og skattereduserende midlertidige forskjeller som reverserer eller kan reverseres i samme periode er utlignet og nettoført.

### **KLASSIFISERING OG VURDERING AV OMLØPSMIDLER**

Omløpsmidler og kortsiktig gjeld omfatter normalt poster som forfaller til betaling innen ett år etter balansedagen, samt poster som knytter seg til varekretsløpet. Omløpsmidler vurderes til laveste verdi av anskaffelseskost og virkelig verdi.

### **FORDRINGER**

Kundefordringer og andre fordringer oppføres til pålydende etter fradrag for avsetning til forventet tap. Avsetning til tap gjøres på grunnlag av en individuell vurdering av de enkelte fordringene.



### Note 1 Lønnskostnader og ytelser, godtgjørelser til daglig leder, styret og revisor

<b>Lønnskostnader</b>	<b>2020</b>	<b>2019</b>
Lønninger	0	0
Arbeidsgiveravgift	2 698	2 250
Pensjonskostnader	25 454	21 228
Andre ytelser	2 773	4 923
<b>Sum</b>	<b>30 925</b>	<b>28 402</b>

Selskapet har i 2020 sysselsatt 0 årsverk.

### PENSJONSFORPLIKTELSE

Selskapet er ikke pliktig til å ha tjenstepensjonsordning etter lov om obligatorisk tjenstepensjon men har etablert ordning.

<b>Ytelser til ledende personer</b>	<b>Daglig leder</b>	<b>Styret</b>
Lønn	0	0
Pensjonskostnader	0	0
Annen godtgjørelse	0	0
<b>Sum</b>	<b>0</b>	<b>0</b>

### Revisor

Selskapet har fravalgt revisor

### Note 2 Skatt

<b>Årets skattekostnad</b>	<b>2020</b>	<b>2019</b>
Resultatført skatt på ordinært resultat:		
Betalbar skatt	0	0
Endring i utsatt skattefordel	0	0
<b>Skattekostnad ordinært resultat</b>	<b>0</b>	<b>0</b>
Skattepliktig inntekt:		
Ordinært resultat før skatt	-221 399	-210 831
Permanente forskjeller	100 000	2 000
Endring i midlertidige forskjeller	2 431	1 830
<b>Skattepliktig inntekt</b>	<b>-118 968</b>	<b>-207 001</b>
Betalbar skatt i balansen:		
Betalbar skatt på årets resultat	0	0
<b>Sum betalbar skatt i balansen</b>	<b>0</b>	<b>0</b>

Skatteeffekten av midlertidige forskjeller og underskudd til fremføring som har gitt opphav til utsatt skatt og utsatte skattefordeler, spesifisert på typer av midlertidige forskjeller

	<b>2020</b>	<b>2019</b>	<b>Endring</b>
Varige driftsmidler	-26 025	-23 595	2 431
<b>Sum</b>	<b>-26 025</b>	<b>-23 595</b>	<b>2 431</b>



Akkumulert fremførbart underskudd	-360 136	-241 168	118 968
Inngår ikke i beregningen av utsatt skatt	386 161	264 762	-121 399

**Utsatt skattefordel (22 %)** 0 0 0  
I henhold til God regnskapsskikk for små foretak balanseføres ikke utsatt skattefordel.

### Note 3 Aksjonærer

#### AKSJEKAPITALEN I NAGLESTAD BYGG AS PR. 31.12 BESTÅR AV:

	Antall	Pålydende	Bokført
Ordinære aksjer	102	1 000,0	102 000
<b>Sum</b>	<b>102</b>		<b>102 000</b>

#### EIERSTRUKTUR

De største aksjonærene i % pr. 31.12 var:

	Ordinære	Eierandel	Stemmeandel
Terje Naglestad	102	100,0	100,0

#### AKSJER OG OPSJONER EIET AV MEDLEMMER I STYRET OG DAGLIG LEDER:

Navn	Verv	Ordinære
Terje Naglestad	Styremedlem/daglig leder	102
<b>Totalt antall aksjer</b>		<b>102</b>

### Note 4 Egenkapital

	Aksjekapital	Annen EK	Sum egenkapital
Pr. 01.01 2020	102 000	1 001 995	1 103 995
Årets resultat		-221 399	-221 399
Utbytte		0	0
Tilleggsutbytte		410 000	410 000
<b>Pr 31.12.2020</b>	<b>102 000</b>	<b>370 596</b>	<b>472 596</b>

### Note 5 Bankinnskudd

Innestående midler på skattetrekkkonto (bundne midler) er på kr. 0.



## Note 6 Anleggsmidler

	<b>Maskiner og utstyr</b>	<b>Sum</b>
Anskaffelseskost pr. 01.01.2020	164 153	164 153
Tilgang kjøpte anleggsmidler	0	0
Avgang anleggsmidler	0	0
<b>Anskaffelseskost 31.12.2020</b>	<b>164 153</b>	<b>164 153</b>
Akkumulerte avskrivninger pr 31.12.2020	163 216	163 216
<b>Bokført verdi pr. 31.12.2020</b>	<b>937</b>	<b>937</b>
Årets avskrivninger	9 171	9 171
Økonomisk levetid	5 år	
Avskrivningsplan	Lineært	

## Note 7 Pantstillelser og garantier

	<b>31.12.2020</b>	<b>31.12.2019</b>
<b>Pantsikret gjeld, pantstillelser og garantier</b>		
<b>Sum</b>	<b>0</b>	<b>0</b>
<b>Regnskapsført verdi av pantsikrede eiendeler</b>		
Prosjekt i arbeid	855 000	0
<b>Sum</b>	<b>855 000</b>	<b>0</b>

Det er pr 31.12 ingen gjeld til kredittinstitusjon.  
Bank har fortsatt pant i varelager og kundefordringer.

## Note 8 Prosjekt i arbeid

	<b>2020</b>	<b>2019</b>
Prosjekt i arbeid	855 000	6 086 100
<b>Sum</b>	<b>855 000</b>	<b>6 086 100</b>

Selskapet har 1 prosjekt under arbeid og dette er pr 31.12 bokført til virkelig verdi med NOK 855 000 da denne er lavere enn kostpris på prosjektet.  
Det er bokført en kortsiktig gjeld på prosjektet på NOK 50.000 og en tilsvarende fordring på NOK 50.000.