



## ÅRSREGNSKAPET FOR REGNSKAPSÅRET 2023 - GENERELL INFORMASJON

### Enheten

Organisasjonsnummer: 927 727 242  
Organisasjonsform: Aksjeselskap  
Foretaksnavn: SMIBEKKEN AS  
Forretningsadresse: Sørlandsvegen 1540  
6637 FLEMMÅ

### Regnskapsår

Årsregnskapets periode: 01.01.2023 - 31.12.2023

### Konsern

Morselskap i konsern: Nei

### Regnskapsregler

Regler for små foretak benyttet: Ja  
Benyttet ved utarbeidelsen av årsregnskapet til selskapet: Regnskapslovens alminnelige regler

### Årsregnskapet fastsatt av kompetent organ

Bekreftet av representant for selskapet: Emil Warvik  
Dato for fastsettelse av årsregnskapet: 16.05.2024

### Grunnlag for avgivelse

År 2023: Årsregnskapet er elektronisk innlevert  
År 2022: Tall er hentet fra elektronisk innlevert årsregnskap fra 2023

*Det er ikke krav til at årsregnskapet m.v. som sendes til Regnskapsregisteret er undertegnet. Kontrollen på at dette er utført ligger hos revisor/enhetens øverste organ. Sikkerheten ivaretas ved at innsender har rolle/rettighet for innsending av årsregnskapet via Altinn, og ved at det bekreftes at årsregnskapet er fastsatt av kompetent organ.*

Brønnøysundregistrene, 05.06.2025



### Resultatregnskap

| Beløp i: NOK   | Note | 2023           | 2022           |
|--|------|----------------|----------------|
| <b>RESULTATREGNSKAP</b>                                      |      |                |                |
| <b>Inntekter</b>   |      |                |                |
| Sum inntekter  |      | 0              | 0              |
| <b>Kostnader</b>   |      |                |                |
| Annen driftskostnad  |      | 1 904          | 10 644         |
| Sum kostnader  |      | 1 904          | 10 644         |
| <b>Driftsresultat</b>  |      | <b>-1 904</b>  | <b>-10 644</b> |
| <b>Finansinntekter og finanskostnader</b>                    |      |                |                |
| Inntekt på investering i datterselskap og tilknyttet selskap |      | 450 000        | 900 000        |
| Sum finansinntekter  |      | 450 000        | 900 000        |
| Annen rentekostnad   |      | 14             | 0              |
| Sum finanskostnader  |      | 14             | 0              |
| <b>Netto finans</b>  |      | <b>449 986</b> | <b>900 000</b> |
| <b>Resultat før skattekostnad</b>                            |      | <b>448 082</b> | <b>889 356</b> |
| Skattekostnad  | 1, 2 | -11 236        | 17 329         |
| <b>Årsresultat</b>   |      | <b>459 318</b> | <b>872 027</b> |
| <b>Overføringer og disponeringer</b>                         |      |                |                |
| Udekket tap  |      | 0              | 2 867          |
| Annen egenkapital  |      | 459 318        | 869 160        |
| Sum overføringer og disponeringer                            |      | 459 318        | 872 027        |



### Balanse

| Beløp i: NOK                               | Note | 2023             | 2022             |
|--|------|------------------|------------------|
| <b>BALANSE - EIENDELER</b>                 |      |                  |                  |
| <b>Anleggsmidler</b>                       |      |                  |                  |
| <b>Immaterielle eiendeler</b>              |      |                  |                  |
| Sum immaterielle eiendeler                 |      | 0                | 0                |
| <b>Varige driftsmidler</b>                 |      |                  |                  |
| Sum varige driftsmidler                    |      | 0                | 0                |
| <b>Finansielle anleggsmidler</b>           |      |                  |                  |
| Investeringer i tilknyttet selskap         |      | 4 979 956        | 4 979 956        |
| Sum finansielle anleggsmidler              |      | 4 979 956        | 4 979 956        |
| Sum anleggsmidler                          |      | 4 979 956        | 4 979 956        |
| <b>Omløpsmidler</b>                        |      |                  |                  |
| <b>Varer</b>                               |      |                  |                  |
| <b>Fordringer</b>                          |      |                  |                  |
| Andre kortsiktige fordringer               |      | 5 570            | 5 570            |
| Sum fordringer                             |      | 5 570            | 5 570            |
| <b>Investeringer</b>                       |      |                  |                  |
| Sum investeringer                          |      | 0                | 0                |
| <b>Bankinnskudd, kontanter og lignende</b> |      |                  |                  |
| Bankinnskudd, kontanter og lignende        |      | 1 399 500        | 949 500          |
| Sum bankinnskudd, kontanter og lignende    |      | 1 399 500        | 949 500          |
| Sum omløpsmidler                           |      | 1 405 070        | 955 070          |
| <b>SUM EIENDELER</b>                       |      | <b>6 385 026</b> | <b>5 935 026</b> |

### BALANSE - EGENKAPITAL OG GJELD

#### Egenkapital



## Balanse

| Beløp i: NOK                             | Note | 2023             | 2022             |
|--|------|------------------|------------------|
| <b>Innskutt egenkapital</b>              |      |                  |                  |
| Aksjekapital                             |      | 49 500           | 49 500           |
| Overkurs                                 |      | 108 000          | 108 000          |
| Annen innskutt egenkapital               |      | 4 866 386        | 4 866 386        |
| <b>Sum innskutt egenkapital</b>          |      | <b>5 023 886</b> | <b>5 023 886</b> |
| <b>Opptjent egenkapital</b>              |      |                  |                  |
| Annen egenkapital                        |      | 1 328 477        | 869 160          |
| <b>Sum opptjent egenkapital</b>          |      | <b>1 328 477</b> | <b>869 160</b>   |
| <b>Sum egenkapital</b>                   |      | <b>6 352 363</b> | <b>5 893 046</b> |
| <b>Gjeld</b>                             |      |                  |                  |
| <b>Langsiktig gjeld</b>                  |      |                  |                  |
| Utsatt skatt                             | 1, 2 | 0                | 13 784           |
| <b>Sum avsetninger for forpliktelser</b> |      | <b>0</b>         | <b>13 784</b>    |
| <b>Annen langsiktig gjeld</b>            |      |                  |                  |
| <b>Sum annen langsiktig gjeld</b>        |      | <b>0</b>         | <b>0</b>         |
| <b>Sum langsiktig gjeld</b>              |      | <b>0</b>         | <b>13 784</b>    |
| <b>Kortsiktig gjeld</b>                  |      |                  |                  |
| Leverandørgjeld                          |      | 1 421            | 1 421            |
| Betalbar skatt                           | 1, 2 | 2 548            | 1 234            |
| Annen kortsiktig gjeld                   |      | 28 694           | 25 542           |
| <b>Sum kortsiktig gjeld</b>              |      | <b>32 663</b>    | <b>28 197</b>    |
| <b>Sum gjeld</b>                         |      | <b>32 663</b>    | <b>41 981</b>    |
| <b>SUM EGENKAPITAL OG GJELD</b>          |      | <b>6 385 026</b> | <b>5 935 026</b> |



## Brønnøysundregistrene

### ÅRSREGNSKAP FOR REGNSKAPSÅRET 2023 - GENERELL INFORMASJON

Journalnummer: 2024 424620

#### Enheten

Organisasjonsnummer: 927 727 242  
Organisasjonsform: Aksjeselskap  
Foretaksnavn: SMIBEKKEN AS  
Forretningsadresse: Sørlandsvegen 1540  
6637 FLEMMÅ

#### Regnskapsår

Årsregnskapets periode: 01.01.2023 - 31.12.2023

#### Konsern

Morselskap i konsern: Nei

#### Regnskapsregler

Regler for små foretak benyttet: Ja  
Benyttet ved utarbeidelsen av  
årsregnskapet til selskapet: Regnskapslovens alminnelige regler

#### Årsregnskapet fastsatt av kompetent organ

Bekreftet av representant for selskapet: Emil Warvik  
Dato for fastsettelse av årsregnskapet: 16.05.2024

#### Revisjon

Selskapet har besluttet at årsregnskapet  
ikke skal revideres: Ja  
Årsregnskapet er utarbeidet av ekstern  
autorisert regnskapsfører: Ja  
Ekstern autorisert regnskapsfører har i  
løpet av regnskapsåret bistått ved den  
løpende regnskapsføringen eller utført  
andre tjenester for selskapet enn å  
utarbeide årsregnskapet: Ja

#### Grunnlag for avgivelse

År 2023: Årsregnskap er elektronisk innlevert.  
År 2022: Tall er hentet fra elektronisk innlevert årsregnskap fra 2023.

*Det er ikke krav til at årsregnskapet m.v. som sendes til Regnskapsregisteret er undertegnet. Kontrollen på at dette er utført ligger hos revisor/enhetens øverste organ. Sikkerheten ivaretas ved at innsender har rolle/rettighet for innsending av årsregnskapet via Altinn, og ved at det bekreftes at årsregnskapet er fastsatt av kompetent organ.*

Brønnøysundregistrene, 21.05.2024

---

Brønnøysundregistrene  
Postadresse: Postboks 900, 8910 Brønnøysund  
Telefon: 75 00 75 00  
E-post: firmapost@brreg.no Internett: www.brreg.no  
Organisasjonsnummer: 974 760 673



Organisasjonsnr: 927 727 242  
SMIBEKKEN AS

## RESULTATREGNSKAP

| <b>Beløp i: NOK</b>  | <b>Note</b> | <b>2023</b>    | <b>2022</b>    |
|--|-------------|----------------|----------------|
| <b>RESULTATREGNSKAP</b>  |             |                |                |
| <b>Inntekter</b>   |             |                |                |
| Sum inntekter  |             | 0              | 0              |
| <b>Kostnader</b>   |             |                |                |
| Annen driftskostnad  |             | 1 904          | 10 644         |
| Sum kostnader  |             | 1 904          | 10 644         |
| <b>Driftsresultat</b>  |             | <b>-1 904</b>  | <b>-10 644</b> |
| <b>Finansinntekter og<br/>finanskostnader</b>                      |             |                |                |
| Inntekt på investering i<br>datterselskap og<br>tilknyttet selskap |             | 450 000        | 900 000        |
| Sum finansinntekter  |             | 450 000        | 900 000        |
| Annen rentekostnad   |             | 14             | 0              |
| Sum finanskostnader  |             | 14             | 0              |
| <b>Netto finans</b>  |             | <b>449 986</b> | <b>900 000</b> |
| <b>Resultat før skattekostnad</b>                                  |             | <b>448 082</b> | <b>889 356</b> |
| Skattekostnad  | 1, 2        | -11 236        | 17 329         |
| <b>Årsresultat</b>   |             | <b>459 318</b> | <b>872 027</b> |
| <b>Overføringer og<br/>disponeringer</b>                           |             |                |                |
| Udekket tap  |             | 0              | 2 867          |
| Annen egenkapital  |             | 459 318        | 869 160        |
| Sum overføringer og<br>disponeringer                               |             | 459 318        | 872 027        |



Organisasjonsnr: 927 727 242  
SMIBEKKEN AS

## BALANSE

| Beløp i: NOK                               | Note | 2023             | 2022             |
|--|------|------------------|------------------|
| <b>BALANSE - EIENDELER</b>                 |      |                  |                  |
| <b>Anleggsmidler</b>                       |      |                  |                  |
| <b>Immaterielle eiendeler</b>              |      |                  |                  |
| Sum immaterielle eiendeler                 |      | 0                | 0                |
| <b>Varige driftsmidler</b>                 |      |                  |                  |
| Sum varige driftsmidler                    |      | 0                | 0                |
| <b>Finansielle anleggsmidler</b>           |      |                  |                  |
| <b>Investeringer i tilknyttet selskap</b>  |      |                  |                  |
| Sum finansielle anleggsmidler              |      | 4 979 956        | 4 979 956        |
| Sum anleggsmidler                          |      | 4 979 956        | 4 979 956        |
| <b>Omløpsmidler</b>                        |      |                  |                  |
| <b>Varer</b>                               |      |                  |                  |
| <b>Fordringer</b>                          |      |                  |                  |
| <b>Andre kortsiktige fordringer</b>        |      |                  |                  |
| Sum fordringer                             |      | 5 570            | 5 570            |
| <b>Investeringer</b>                       |      |                  |                  |
| Sum investeringer                          |      | 0                | 0                |
| <b>Bankinnskudd, kontanter og lignende</b> |      |                  |                  |
| <b>Bankinnskudd, kontanter og lignende</b> |      |                  |                  |
| Sum bankinnskudd, kontanter og lignende    |      | 1 399 500        | 949 500          |
| Sum omløpsmidler                           |      | 1 405 070        | 955 070          |
| <b>SUM EIENDELER</b>                       |      | <b>6 385 026</b> | <b>5 935 026</b> |
| <b>BALANSE - EGENKAPITAL OG GJELD</b>      |      |                  |                  |
| <b>Egenkapital</b>                         |      |                  |                  |
| <b>Innskutt egenkapital</b>                |      |                  |                  |
| Aksjekapital                               |      | 49 500           | 49 500           |
| Overkurs                                   |      | 108 000          | 108 000          |
| Annen innskutt egenkapital                 |      | 4 866 386        | 4 866 386        |
| Sum innskutt egenkapital                   |      | 5 023 886        | 5 023 886        |



|  |                  |                  |
|--|------------------|------------------|
| <b>Opptjent egenkapital</b>              |                  |                  |
| Annen egenkapital                        | 1 328 477        | 869 160          |
| <b>Sum opptjent egenkapital</b>          | <b>1 328 477</b> | <b>869 160</b>   |
| <b>Sum egenkapital</b>                   | <b>6 352 363</b> | <b>5 893 046</b> |
| <b>Gjeld</b>                             |                  |                  |
| <b>Langsiktig gjeld</b>                  |                  |                  |
| Utsatt skatt                             | 1, 2 0           | 13 784           |
| <b>Sum avsetninger for forpliktelser</b> | <b>0</b>         | <b>13 784</b>    |
| Annen langsiktig gjeld                   |                  |                  |
| <b>Sum annen langsiktig gjeld</b>        | <b>0</b>         | <b>0</b>         |
| <b>Sum langsiktig gjeld</b>              | <b>0</b>         | <b>13 784</b>    |
| <b>Kortsiktig gjeld</b>                  |                  |                  |
| Leverandørgjeld                          | 1 421            | 1 421            |
| Betalbar skatt                           | 1, 2 2 548       | 1 234            |
| Annen kortsiktig gjeld                   | 28 694           | 25 542           |
| <b>Sum kortsiktig gjeld</b>              | <b>32 663</b>    | <b>28 197</b>    |
| <b>Sum gjeld</b>                         | <b>32 663</b>    | <b>41 981</b>    |
| <b>SUM EGENKAPITAL OG GJELD</b>          | <b>6 385 026</b> | <b>5 935 026</b> |



Organisasjonsnr: 927 727 242  
SMIBEKKEN AS

NOTEOPPLYSNINGER - SELSKAP - alle poster oppgitt i hele tall

## Note

### Regnskapsprinsipper

Årsregnskapet er satt opp i samsvar med regnskapsloven og god regnskapsskikk for små foretak. Klassifisering og vurdering av balanseposter Anleggsmidler er eiendeler bestemt til varig eie eller bruk. Eiendeler som er knyttet til varekretsløpet er klassifisert som omløpsmidler. Fordringer klassifiseres som omløpsmidler hvis de forfaller til betaling innen ett år etter transaksjonsdagen. Tilsvarende klassifiseres gjeld som kortsiktig hvis gjelden forfaller til betaling innen ett år. Omløpsmidler vurderes til laveste av anskaffelseskost og virkelig verdi. Kortsiktig gjeld balanseføres til nominelt beløp på etableringstidspunktet. Anleggsmidler vurderes til anskaffelseskost. Varige anleggsmidler avskrives etter en fornuftig avskrivningsplan. Anleggsmidlene nedskrives til virkelig verdi ved verdifall som ikke forventes å være forbigående. Langsiktig gjeld med unntak av andre avsetninger balanseføres til nominelt beløp på etableringstidspunktet. Fordringer Kundefordringer og andre fordringer er oppført i balansen til pålydende etter fradrag for avsetning til forventet tap. Avsetning til tap gjøres på grunnlag av individuelle vurderinger av de enkelte fordringene. Forøvrig er følgende regnskapsprinsipper anvendt: Forsikret pensjonsforpliktelse er ikke balanseført - kostnaden er lik premien. Skatt Skattekostnaden i resultatregnskapet omfatter både periodens betalbare skatt og endring i utsatt skatt. Utsatt skatt er beregnet med 22% på grunnlag av de midlertidige forskjeller som eksisterer mellom regnskapsmessige og skattemessige verdier, samt skattemessig underskudd til fremføring ved utgangen av regnskapsåret. Skatteøkende og skattereduserende midlertidige forskjeller som reverserer eller kan reversere i samme periode er fastsatt og skattevirkningen er beregnet på nettogrunnlaget. Selskapet har ikke endret regnskapsprinsipp fra 2022 til 2023.

## Note

Antall årsverk i regnskapsåret  
0.00

| <u>Sum</u>                      | <u>Beløp</u>                                   |
|---------------------------------|--|
| <u>Balanseført verdi 31.12.</u> | <u>Varige driftsmidler Immaterielle eiend.</u> |

## Konsernregnskap

Morselskapet sitt navn

Forretningskontor for morselskapet





Årsregnskap for  
**SMIBEKKEN AS**  
927727242  
Regnskapsår  
01.01.2023 - 31.12.2023



SMIBEKKEN AS  
927 727 242

## Resultatregnskap

|  | Note | 2023           | 2022           |
|--|------|----------------|----------------|
| <b>Driftskostnader</b>                                       |      |                |                |
| Annen driftskostnad  |      | -1 904         | -10 644        |
| <b>Sum driftskostnader</b>                                   |      | <b>-1 904</b>  | <b>-10 644</b> |
| <b>Driftsresultat</b>  |      | <b>-1 904</b>  | <b>-10 644</b> |
| <b>Finansinntekter</b>                                       |      |                |                |
| Inntekt på investering i datterselskap og tilknyttet selskap |      | 450 000        | 900 000        |
| <b>Sum finansinntekter</b>                                   |      | <b>450 000</b> | <b>900 000</b> |
| <b>Finanskostnader</b>                                       |      |                |                |
| Annen rentekostnad   |      | -14            | 0              |
| <b>Sum finanskostnader</b>                                   |      | <b>-14</b>     | <b>0</b>       |
| <b>Netto finans</b>  |      | <b>449 986</b> | <b>900 000</b> |
| <b>Resultat før skattekostnad</b>                            |      | <b>448 082</b> | <b>889 356</b> |
| Skattekostnad  | 1, 2 | 11 236         | -17 329        |
| <b>Årsresultat</b>   |      | <b>459 318</b> | <b>872 027</b> |
| <b>Overføringer</b>  |      |                |                |
| Annen egenkapital  |      | 459 318        | 869 160        |
| Udekket tap  |      | 0              | 2 867          |
| <b>Sum overføringer</b>                                      |      | <b>459 318</b> | <b>872 027</b> |



SMIBEKKEN AS  
927 727 242

## Balanse

|  | Note | 31.12.2023       | 31.12.2022       |
|--|------|------------------|------------------|
| <b>EIENDELER</b>                               |      |                  |                  |
| <b>Anleggsmidler</b>                           |      |                  |                  |
| <b>Finansielle anleggsmidler</b>               |      |                  |                  |
| Investeringer i tilknyttet selskap             |      | 4 979 956        | 4 979 956        |
| <b>Sum finansielle anleggsmidler</b>           |      | <b>4 979 956</b> | <b>4 979 956</b> |
| <b>Sum anleggsmidler</b>                       |      | <b>4 979 956</b> | <b>4 979 956</b> |
| <b>Omløpsmidler</b>                            |      |                  |                  |
| <b>Fordringer</b>                              |      |                  |                  |
| Andre kortsiktige fordringer                   |      | 5 570            | 5 570            |
| <b>Sum fordringer</b>                          |      | <b>5 570</b>     | <b>5 570</b>     |
| <b>Bankinnskudd, kontanter og lignende</b>     |      |                  |                  |
| Bankinnskudd, kontanter og lignende            |      | 1 399 500        | 949 500          |
| <b>Sum bankinnskudd, kontanter og lignende</b> |      | <b>1 399 500</b> | <b>949 500</b>   |
| <b>Sum omløpsmidler</b>                        |      | <b>1 405 070</b> | <b>955 070</b>   |
| <b>SUM EIENDELER</b>                           |      | <b>6 385 026</b> | <b>5 935 026</b> |



SMIBEKKEN AS  
927 727 242

## Balanse

|  | Note | 31.12.2023       | 31.12.2022       |
|--|------|------------------|------------------|
| <b>EGENKAPITAL OG GJELD</b>            |      |                  |                  |
| <b>Egenkapital</b>                     |      |                  |                  |
| <b>Innskutt egenkapital</b>            |      |                  |                  |
| Aksjekapital                           |      | 49 500           | 49 500           |
| Overkurs                               |      | 108 000          | 108 000          |
| Annen innskutt egenkapital             |      | 4 866 386        | 4 866 386        |
| <b>Sum innskutt egenkapital</b>        |      | <b>5 023 886</b> | <b>5 023 886</b> |
| <b>Opptjent egenkapital</b>            |      |                  |                  |
| Annen egenkapital                      |      | 1 328 477        | 869 160          |
| <b>Sum opptjent egenkapital</b>        |      | <b>1 328 477</b> | <b>869 160</b>   |
| <b>Sum egenkapital</b>                 |      | <b>6 352 363</b> | <b>5 893 046</b> |
| <b>Gjeld</b>                           |      |                  |                  |
| <b>Avsetning og forpliktelser</b>      |      |                  |                  |
| Utsatt skatt                           | 1, 2 | 0                | 13 784           |
| <b>Sum avsetning for forpliktelser</b> |      | <b>0</b>         | <b>13 784</b>    |
| <b>Kortsiktig gjeld</b>                |      |                  |                  |
| Leverandørgjeld                        |      | 1 421            | 1 421            |
| Betalbar skatt                         | 1, 2 | 2 548            | 1 234            |
| Annen kortsiktig gjeld                 |      | 28 694           | 25 542           |
| <b>Sum kortsiktig gjeld</b>            |      | <b>32 663</b>    | <b>28 197</b>    |
| <b>Sum gjeld</b>                       |      | <b>32 663</b>    | <b>41 981</b>    |
| <b>SUM EGENKAPITAL OG GJELD</b>        |      | <b>6 385 026</b> | <b>5 935 026</b> |

Flemma

Emil Magne Warvik  
styrets leder / daglig leder



SMIBEKKEN AS  
927 727 242

## Noter

### Regnskapsprinsipper

Årsregnskapet er satt opp i samsvar med regnskapsloven og god regnskapsskikk for små foretak.

#### Klassifisering og vurdering av balanseposter

Anleggsmidler er eiendeler bestemt til varig eie eller bruk. Eiendeler som er knyttet til varekretsløpet er klassifisert som omløpsmidler. Fordringer klassifiseres som omløpsmidler hvis de forfaller til betaling innen ett år etter transaksjonsdagen. Tilsvarende klassifiseres gjeld som kortsiktig hvis gjelden forfaller til betaling innen ett år.

Omløpsmidler vurderes til laveste av anskaffelseskost og virkelig verdi. Kortsiktig gjeld balanseføres til nominelt beløp på etableringstidspunktet. Anleggsmidler vurderes til anskaffelseskost. Varige anleggsmidler avskrives etter en fornuftig avskrivningsplan. Anleggsmidlene nedskrives til virkelig verdi ved verdifall som ikke forventes å være forbigående. Langsiktig gjeld med unntak av andre avsetninger balanseføres til nominelt beløp på etableringstidspunktet.

#### Fordringer

Kundefordringer og andre fordringer er oppført i balansen til pålydende etter fradrag for avsetning til forventet tap. Avsetning til tap gjøres på grunnlag av individuelle vurderinger av de enkelte fordringene.

#### Forøvrig er følgende regnskapsprinsipper anvendt:

Forsikret pensjonsforpliktelse er ikke balanseført - kostnaden er lik premien.

#### Skatt

Skattekostnaden i resultatregnskapet omfatter både periodens betalbare skatt og endring i utsatt skatt. Utsatt skatt er beregnet med 22% på grunnlag av de midlertidige forskjeller som eksisterer mellom regnskapsmessige og skattemessige verdier, samt skattemessig underskudd til fremføring ved utgangen av regnskapsåret. Skatteøkende og skattereduserende midlertidige forskjeller som reverserer eller kan reversere i samme periode er fastsatt og skattevirkningen er beregnet på nettogrunnlaget.

Selskapet har ikke endret regnskapsprinsipp fra 2022 til 2023.



SMIBEKKEN AS  
927 727 242

## Note 1 - Spesifisering av skatt

| <b>Skattekostnad</b>                             | <b>2023</b>    | <b>2022</b> |
|--|----------------|-------------|
| Betalbar skatt på alminnelig inntekt             | 2 548          | 0           |
| +/- Endringer i utsatt skatt/utsatt skattefordel | -13 784        | 0           |
| <b>Skattekostnad</b>                             | <b>-11 236</b> | <b>0</b>    |
| <b>Skattepliktig inntekt</b>                     |                |             |
| Resultat før skatt                               | 448 082        | 0           |
| Permanente forskjeller                           | -436 500       | 0           |
| <b>Skattepliktig inntekt</b>                     | <b>11 582</b>  | <b>0</b>    |
| <b>Betalbar skatt i balansen</b>                 |                |             |
| Betalbar skatt på årets resultat                 | 2 548          | 0           |
| Sum betalbar skatt i balansen                    | 2 548          | 0           |

## Note 2 - Midlertidige forskjeller - utsatt skatt/skattefordel

Utsatt skatt/utsatt skattefordel i balansen avsettes på grunnlag av forskjeller mellom regnskapsmessige og skattemessige verdier i henhold til norsk regnskapsstandard for skatt.

Midlertidige skatteøkende og skattereduserende forskjeller som kan utlignes er nettoført.

| <b>Midlertidige forskjeller knyttet til:</b>                    | <b>01.01.2023</b> | <b>31.12.2023</b> | <b>Endring</b> |
|---|-------------------|-------------------|----------------|
| Anleggsmidler   | 62 657            | 0                 | 62 657         |
| <b>Netto forskjeller</b>  | <b>62 657</b>     | <b>0</b>          | <b>62 657</b>  |
| <b>Sum midlertidige forskjeller som påvirker betalbar skatt</b> | <b>62 657</b>     | <b>0</b>          | <b>62 657</b>  |
| Utsatt skatt 31.12.2023 basert på 22 %                          | 13 784            | 0                 | 13 784         |

## Antall årsverk

Selskapet har ikke hatt ansatte i løpet av regnskapsåret.

## Lån og sikkerhetsstillelse til ledende personer, eiere med videre

Det er ikke gitt lån eller sikkerhetsstillelse til medlemmer av styrende organer.

## Tilsluttede selskaper

| <b>Tilknyttet selskap</b> | <b>Eierandel</b> | <b>Årsresultat</b> | <b>Egenkapital</b> | <b>Bokført verdi</b> |
|---------------------------|------------------|--------------------|--------------------|----------------------|
| Warvik Mek, Værskted      | 45%              | 2 413 978          | 9 885 501          | 4 979 956            |

Smibekken AS mottok i utbytte kr 450 000 i 2023 fra Warvik Mek. Verksted AS



Årsregnskap for  
**SMIBEKKEN AS**  
927727242  
Regnskapsår  
01.01.2023 - 31.12.2023



SMIBEKKEN AS  
927 727 242

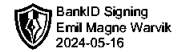


## Resultatregnskap

|  | Note | 2023           | 2022           |
|--|------|----------------|----------------|
| <b>Driftskostnader</b>                                       |      |                |                |
| Annen driftskostnad  |      | -1 904         | -10 644        |
| <b>Sum driftskostnader</b>                                   |      | <b>-1 904</b>  | <b>-10 644</b> |
| <b>Driftsresultat</b>  |      | <b>-1 904</b>  | <b>-10 644</b> |
| <b>Finansinntekter</b>                                       |      |                |                |
| Inntekt på investering i datterselskap og tilknyttet selskap |      | 450 000        | 900 000        |
| <b>Sum finansinntekter</b>                                   |      | <b>450 000</b> | <b>900 000</b> |
| <b>Finanskostnader</b>                                       |      |                |                |
| Annen rentekostnad   |      | -14            | 0              |
| <b>Sum finanskostnader</b>                                   |      | <b>-14</b>     | <b>0</b>       |
| <b>Netto finans</b>  |      | <b>449 986</b> | <b>900 000</b> |
| <b>Resultat før skattekostnad</b>                            |      | <b>448 082</b> | <b>889 356</b> |
| Skattekostnad  | 1, 2 | 11 236         | -17 329        |
| <b>Årsresultat</b>   |      | <b>459 318</b> | <b>872 027</b> |
| <b>Overføringer</b>  |      |                |                |
| Annen egenkapital  |      | 459 318        | 869 160        |
| Udekket tap  |      | 0              | 2 867          |
| <b>Sum overføringer</b>                                      |      | <b>459 318</b> | <b>872 027</b> |



SMIBEKKEN AS  
927 727 242



### Balanse

|  | Note | 31.12.2023       | 31.12.2022       |
|--|------|------------------|------------------|
| <b>EIENDELER</b>                               |      |                  |                  |
| <b>Anleggsmidler</b>                           |      |                  |                  |
| <b>Finansielle anleggsmidler</b>               |      |                  |                  |
| Investeringer i tilknyttet selskap             |      | 4 979 956        | 4 979 956        |
| <b>Sum finansielle anleggsmidler</b>           |      | <b>4 979 956</b> | <b>4 979 956</b> |
| <b>Sum anleggsmidler</b>                       |      | <b>4 979 956</b> | <b>4 979 956</b> |
| <b>Omløpsmidler</b>                            |      |                  |                  |
| <b>Fordringer</b>                              |      |                  |                  |
| Andre kortsiktige fordringer                   |      | 5 570            | 5 570            |
| <b>Sum fordringer</b>                          |      | <b>5 570</b>     | <b>5 570</b>     |
| <b>Bankinnskudd, kontanter og lignende</b>     |      |                  |                  |
| Bankinnskudd, kontanter og lignende            |      | 1 399 500        | 949 500          |
| <b>Sum bankinnskudd, kontanter og lignende</b> |      | <b>1 399 500</b> | <b>949 500</b>   |
| <b>Sum omløpsmidler</b>                        |      | <b>1 405 070</b> | <b>955 070</b>   |
| <b>SUM EIENDELER</b>                           |      | <b>6 385 026</b> | <b>5 935 026</b> |



SMIBEKKEN AS  
927 727 242



## Balanse

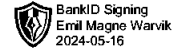
|  | Note | 31.12.2023       | 31.12.2022       |
|--|------|------------------|------------------|
| <b>EGENKAPITAL OG GJELD</b>            |      |                  |                  |
| <b>Egenkapital</b>                     |      |                  |                  |
| <b>Innskutt egenkapital</b>            |      |                  |                  |
| Aksjekapital                           |      | 49 500           | 49 500           |
| Overkurs                               |      | 108 000          | 108 000          |
| Annen innskutt egenkapital             |      | 4 866 386        | 4 866 386        |
| <b>Sum innskutt egenkapital</b>        |      | <b>5 023 886</b> | <b>5 023 886</b> |
| <b>Opptjent egenkapital</b>            |      |                  |                  |
| Annen egenkapital                      |      | 1 328 477        | 869 160          |
| <b>Sum opptjent egenkapital</b>        |      | <b>1 328 477</b> | <b>869 160</b>   |
| <b>Sum egenkapital</b>                 |      | <b>6 352 363</b> | <b>5 893 046</b> |
| <b>Gjeld</b>                           |      |                  |                  |
| <b>Avsetning og forpliktelser</b>      |      |                  |                  |
| Utsatt skatt                           | 1, 2 | 0                | 13 784           |
| <b>Sum avsetning for forpliktelser</b> |      | <b>0</b>         | <b>13 784</b>    |
| <b>Kortsiktig gjeld</b>                |      |                  |                  |
| Leverandørgjeld                        |      | 1 421            | 1 421            |
| Betalbar skatt                         | 1, 2 | 2 548            | 1 234            |
| Annen kortsiktig gjeld                 |      | 28 694           | 25 542           |
| <b>Sum kortsiktig gjeld</b>            |      | <b>32 663</b>    | <b>28 197</b>    |
| <b>Sum gjeld</b>                       |      | <b>32 663</b>    | <b>41 981</b>    |
| <b>SUM EGENKAPITAL OG GJELD</b>        |      | <b>6 385 026</b> | <b>5 935 026</b> |

Flemma

Emil Magne Warvik  
styrets leder / daglig leder



SMIBEKKEN AS  
927 727 242



## Noter

### Regnskapsprinsipper

Årsregnskapet er satt opp i samsvar med regnskapsloven og god regnskapsskikk for små foretak.

#### Klassifisering og vurdering av balanseposter

Anleggsmidler er eiendeler bestemt til varig eie eller bruk. Eiendeler som er knyttet til varekretsløpet er klassifisert som omløpsmidler. Fordringer klassifiseres som omløpsmidler hvis de forfaller til betaling innen ett år etter transaksjonsdagen. Tilsvarende klassifiseres gjeld som kortsiktig hvis gjelden forfaller til betaling innen ett år.

Omløpsmidler vurderes til laveste av anskaffelseskost og virkelig verdi. Kortsiktig gjeld balanseføres til nominelt beløp på etableringstidspunktet. Anleggsmidler vurderes til anskaffelseskost. Varige anleggsmidler avskrives etter en fornuftig avskrivningsplan. Anleggsmidlene nedskrives til virkelig verdi ved verdifall som ikke forventes å være forbigående. Langsiktig gjeld med unntak av andre avsetninger balanseføres til nominelt beløp på etableringstidspunktet.

#### Fordringer

Kundefordringer og andre fordringer er oppført i balansen til pålydende etter fradrag for avsetning til forventet tap. Avsetning til tap gjøres på grunnlag av individuelle vurderinger av de enkelte fordringene.

#### Forøvrig er følgende regnskapsprinsipper anvendt:

Forsikret pensjonsforpliktelse er ikke balanseført - kostnaden er lik premien.

#### Skatt

Skattekostnaden i resultatregnskapet omfatter både periodens betalbare skatt og endring i utsatt skatt. Utsatt skatt er beregnet med 22% på grunnlag av de midlertidige forskjeller som eksisterer mellom regnskapsmessige og skattemessige verdier, samt skattemessig underskudd til fremføring ved utgangen av regnskapsåret. Skatteøkende og skattereduserende midlertidige forskjeller som reverserer eller kan reversere i samme periode er fastsatt og skattevirkningen er beregnet på nettogrunnlaget.

Selskapet har ikke endret regnskapsprinsipp fra 2022 til 2023.



SMIBEKKEN AS  
927 727 242



## Note 1 - Spesifisering av skatt

| Skattekostnad                                    | 2023           | 2022     |
|--|----------------|----------|
| Betalbar skatt på alminnelig inntekt             | 2 548          | 0        |
| +/- Endringer i utsatt skatt/utsatt skattefordel | -13 784        | 0        |
| <b>Skattekostnad</b>                             | <b>-11 236</b> | <b>0</b> |
| <b>Skattepliktig inntekt</b>                     |                |          |
| Resultat før skatt                               | 448 082        | 0        |
| Permanente forskjeller                           | -436 500       | 0        |
| <b>Skattepliktig inntekt</b>                     | <b>11 582</b>  | <b>0</b> |
| <b>Betalbar skatt i balansen</b>                 |                |          |
| Betalbar skatt på årets resultat                 | 2 548          | 0        |
| Sum betalbar skatt i balansen                    | 2 548          | 0        |

## Note 2 - Midlertidige forskjeller - utsatt skatt/skattefordel

Utsatt skatt/utsatt skattefordel i balansen avsettes på grunnlag av forskjeller mellom regnskapsmessige og skattemessige verdier i henhold til norsk regnskapsstandard for skatt.

Midlertidige skatteøkende og skattereduserende forskjeller som kan utlignes er nettoført.

| Midlertidige forskjeller knyttet til:                           | 01.01.2023    | 31.12.2023 | Endring       |
|---|---------------|------------|---------------|
| Anleggsmidler   | 62 657        | 0          | 62 657        |
| <b>Netto forskjeller</b>  | <b>62 657</b> | <b>0</b>   | <b>62 657</b> |
| <b>Sum midlertidige forskjeller som påvirker betalbar skatt</b> | <b>62 657</b> | <b>0</b>   | <b>62 657</b> |
| Utsatt skatt 31.12.2023 basert på 22 %                          | 13 784        | 0          | 13 784        |

## Antall årsverk

Selskapet har ikke hatt ansatte i løpet av regnskapsåret.

## Lån og sikkerhetsstillelse til ledende personer, eiere med videre

Det er ikke gitt lån eller sikkerhetsstillelse til medlemmer av styrende organer.

## Tilsluttede selskaper

| Tilknyttet selskap   | Eierandel | Årsresultat | Egenkapital | Bokført verdi |
|----------------------|-----------|-------------|-------------|---------------|
| Warvik Mek, Værskted | 45%       | 2 413 978   | 9 885 501   | 4 979 956     |

Smibekken AS mottok i utbytte kr 450 000 i 2023 fra Warvik Mek. Verksted AS



## Ordinær generalforsamling for 927727242 SMIBEKKEN AS

### Behandling av årsregnskap for 2023

#### Innhold

1. Innkalling til ordinær generalforsamling i SMIBEKKEN AS
2. Protokoll fra ordinær generalforsamling i SMIBEKKEN AS



## Innkalling til ordinær generalforsamling i SMIBEKKEN AS

**Sted:** I selskapets lokaler i FLEMMÅ

**Dato:** 30.04.2024

**Klokken:** 12:00

### Agenda:

1. Valg av møteleder
2. Godkjenning av innkallingen og dagsordenen
3. Valg av representant til å undertegne protokollen med møtelederen
4. Godkjenning av styrets forslag til årsregnskap, herunder disponering av årets resultat
5. Valg av styremedlemmer
6. Fastsettelse av styrets honorar for siste år
7. Valg av revisor
8. Eventuelt

Aksjeeiere som selv ikke møter, kan møte ved fullmektig.

På vegne av styret i SMIBEKKEN AS

Emil Magne Warvik  
styrets leder



## Protokoll fra ordinær generalforsamling i SMIBEKKEN AS

**Sted:** Selskapets lokaler i Gjemnes

**Dato:** 30.04.2024

**Kl:** 12:00

**Til stede var:**

Emil Magne Warvik som representerer 99 aksjer og stemmer.

Således var alle aksjene og stemmene representert.

**Referat:**

**1. Valg av møteleder:**

Emil Magne Warvik ble valgt til å lede møtet.

**2. Godkjenning av innkallingen og dagsordenen:**

Det fremkom ingen innvendinger til innkallingen. Innkallingen og dagsordenen ble dermed godkjent.

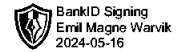
**3. Valg av representant til å undertegne protokollen sammen med møtelederen:**

Xxxxxxx ble valgt til å undertegne protokollen sammen med møtelederen.

**4. Godkjenning av styrets forslag til årsregnskap, herunder disponering av årets resultat:**

Styrets forslag til selskapets årsregnskap ble gjennomgått. Årsregnskapet ble enstemmig godkjent.

Styrets forslag overfor generalforsamlingen er at det ikke utbetales utbytte.



**5. Valg av styremedlemmer:**

Sittende styre ble gjenvalgt i sin helhet. Styret består herved av følgende personer:

Emil Magne Warvik, styrets leder / daglig leder

**6. Fastsettelse av styrets honorar for siste år mv.:**

Styrets honorar for siste år ble fastsatt til NOK 0. Retningslinjer for styrets honorar neste år ble fastsatt til å være uendret.

**7. Valg av revisor:**

Fravalg av revisor ble opprettholdt.

**8. Eventuelt:**

Det forelå ingen saker under dette punktet.

FLEMMÅ, 30.04.2024

---

Emil Magne Warvik

Møteleder

---

Xxxxxxx

Valgt til å undertegne protokollen