



ÅRSREGNSKAPET FOR REGNSKAPSÅRET 2020 - GENERELL INFORMASJON

Enheten

Organisasjonsnummer: 990 273 952
Organisasjonsform: Aksjeselskap
Foretaksnavn: TASTA BRYGGE AS
Forretningsadresse: Hospitalsgata 6
4006 STAVANGER

Regnskapsår

Årsregnskapets periode: 01.01.2020 - 31.12.2020

Konsern

Morselskap i konsern: Nei

Regnskapsregler

Regler for små foretak benyttet: Ja
Benyttet ved utarbeidelsen av årsregnskapet til selskapet: Regnskapslovens alminnelige regler

Årsregnskapet fastsatt av kompetent organ

Bekreftet av representant for selskapet: Egil Willumsen
Dato for fastsettelse av årsregnskapet: 16.06.2021

Grunnlag for avgivelse

År 2020: Årsregnskapet er elektronisk innlevert
År 2019: Tall er hentet fra elektronisk innlevert årsregnskap fra 2020

Det er ikke krav til at årsregnskapet m.v. som sendes til Regnskapsregisteret er undertegnet. Kontrollen på at dette er utført ligger hos revisor/enhetens øverste organ. Sikkerheten ivaretas ved at innsender har rolle/rettighet for innsending av årsregnskapet via Altinn, og ved at det bekreftes at årsregnskapet er fastsatt av kompetent organ.

Brønnøysundregistrene, 06.07.2022



Resultatregnskap

Beløp i: NOK	Note	2020	2019
RESULTATREGNSKAP			
Inntekter			
Annen driftsinntekt		782 842	424 510
Sum inntekter		782 842	424 510
Kostnader			
Lønnskostnad	3		
Avskrivning av driftsmidler og immaterielle eiendeler	2	2 441 147	2 358 226
Nedskrivning av varige driftsmidler og immaterielle eiendeler	2		
Annen driftskostnad	3	3 132 484	3 720 822
Sum kostnader		5 573 631	6 079 048
Driftsresultat		-4 790 789	-5 654 538
Finansinntekter og finanskostnader			
Annen renteinntekt	4	285 243	493 766
Annen finansinntekt			2 130 000
Sum finansinntekter		285 243	2 623 766
Annen rentekostnad		1 020 666	1 307 043
Annen finanskostnad		2 500	2 500
Sum finanskostnader		1 023 166	1 309 543
Netto finans		-737 923	1 314 223
Ordinært resultat før skattekostnad		-5 528 712	-4 340 315
Skattekostnad på ordinært resultat	7	-1 212 796	-1 418 278
Ordinært resultat etter skattekostnad		-4 315 916	-2 922 037
Årsresultat	6	-4 315 916	-2 922 037
Årsresultat etter minoritetsinteresser		-4 315 916	-2 922 037
Totalresultat		-4 315 916	-2 922 037
Overføringer og disponeringer			



Resultatregnskap

Beløp i: NOK	Note	2020	2019
Udekket tap	6		
Overført fra annen egenkapital	6	-4 315 916	-2 922 037
Sum overføringer og disponeringer		-4 315 916	-2 922 037



Balanse

Beløp i: NOK	Note	2020	2019
BALANSE - EIENDELER			
Anleggsmidler			
Immaterielle eiendeler			
Utsatt skattefordel	7	2 556 682	2 663 013
Sum immaterielle eiendeler		2 556 682	2 663 013
Varige driftsmidler			
Tomter, bygninger o.a. fast eiendom	2, 4	41 347 231	43 619 444
Driftsløsøre, inventar o.a. utstyr	2	503 581	565 780
Sum varige driftsmidler		41 850 812	44 185 223
Finansielle anleggsmidler			
Fordring på konsernselskap	4	24 924 603	26 461 738
Sum finansielle anleggsmidler		24 924 603	26 461 738
Sum anleggsmidler		69 332 096	73 309 974
Omløpsmidler			
Varer			
Fordringer			
Kundefordringer		241 716	37 125
Andre kortsiktige fordringer	4	6 166 478	3 459 111
Sum fordringer		6 408 194	3 496 236
Bankinnskudd, kontanter og lignende			
Bankinnskudd, kontanter o.l.		840 973	604 603
Sum bankinnskudd, kontanter og lignende		840 973	604 603
Sum omløpsmidler		7 249 166	4 100 839
SUM EIENDELER		76 581 263	77 410 813

BALANSE - EGENKAPITAL OG GJELD



Balanse

Beløp i: NOK	Note	2020	2019
Egenkapital			
Innskutt egenkapital			
Aksjekapital	5, 6	200 000	200 000
Overkurs	6	24 905 000	24 905 000
Annen innskutt egenkapital	6	9 530 679	5 721 713
Sum innskutt egenkapital		34 635 679	30 826 713
Opptjent egenkapital			
Annen egenkapital	6		3 447 977
Udekket tap	6		
Sum opptjent egenkapital			3 447 977
Sum egenkapital		34 635 679	34 274 690
Gjeld			
Langsiktig gjeld			
Utsatt skatt	7		
Annen langsiktig gjeld			
Gjeld til kredittinstitusjoner	4	40 939 500	42 389 482
Sum annen langsiktig gjeld		40 939 500	42 389 482
Sum langsiktig gjeld		40 939 500	42 389 482
Kortsiktig gjeld			
Leverandørgjeld		540 614	355 246
Betalbar skatt	7		
Skyldig offentlige avgifter		28 214	128 463
Annen kortsiktig gjeld	4	437 255	262 932
Sum kortsiktig gjeld		1 006 083	746 641
Sum gjeld		41 945 583	43 136 123
SUM EGENKAPITAL OG GJELD		76 581 263	77 410 813



Brønnøysundregistrene

ÅRSREGNSKAP FOR REGNSKAPSÅRET 2020 - GENERELL INFORMASJON

Journalnummer: 2021 513890

Enheten

Organisasjonsnummer: 990 273 952
Organisasjonsform: Aksjeselskap
Foretaksnavn: TASTA BRYGGE AS
Forretningsadresse: Hospitalsgata 6
4006 STAVANGER

Regnskapsår

Årsregnskapets periode: 01.01.2020 - 31.12.2020

Konsern

Morselskap i konsern: Nei

Regnskapsregler

Regler for små foretak benyttet: Ja
Benyttet ved utarbeidelsen av
årsregnskapet til selskapet: Regnskapslovens alminnelige regler

Årsregnskapet fastsatt av kompetent organ

Bekreftet av representant for selskapet: Egil Willumsen
Dato for fastsettelse av årsregnskapet: 16.06.2021

Revisjon

Årsregnskapet er utarbeidet av ekstern
autorisert regnskapsfører: Ja
Ekstern autorisert regnskapsfører har i
løpet av regnskapsåret bistått ved den
løpende regnskapsføringen eller utført
andre tjenester for selskapet enn å
utarbeide årsregnskapet: Ja

Grunnlag for avgivelse

År 2020: Årsregnskap er elektronisk innlevert.
År 2019: Tall er hentet fra elektronisk innlevert årsregnskap fra 2020.

Det er ikke krav til at årsregnskapet m.v. som sendes til Regnskapsregisteret er undertegnet. Kontrollen på at dette er utført ligger hos revisor/enhetens øverste organ. Sikkerheten ivaretas ved at innsender har rolle/rettighet for innsending av årsregnskapet via Altinn, og ved at det bekreftes at årsregnskapet er fastsatt av kompetent organ.

Brønnøysundregistrene, 20.07.2021

Brønnøysundregistrene
Postadresse: Postboks 900, 8910 Brønnøysund
Telefon: 75 00 75 00
E-post: firmapost@brreg.no Internett: www.brreg.no
Organisasjonsnummer: 974 760 673



Organisasjonsnr: 990 273 952
TASTA BRYGGE AS

RESULTATREGNSKAP

Beløp i: NOK	Note	2020	2019
RESULTATREGNSKAP			
Inntekter			
Annen driftsinntekt		782 842	424 510
Sum inntekter		782 842	424 510
Kostnader			
Lønnskostnad	3		
Avskrivning av driftsmidler og immaterielle eiendeler	2	2 441 147	2 358 226
Nedskrivning av varige driftsmidler og immaterielle eiendeler	2		
Annen driftskostnad	3	3 132 484	3 720 822
Sum kostnader		5 573 631	6 079 048
Driftsresultat		-4 790 789	-5 654 538
Finansinntekter og finanskostnader			
Annen renteinntekt	4	285 243	493 766
Annen finansinntekt			2 130 000
Sum finansinntekter		285 243	2 623 766
Annen rentekostnad		1 020 666	1 307 043
Annen finanskostnad		2 500	2 500
Sum finanskostnader		1 023 166	1 309 543
Netto finans		-737 923	1 314 223
Ordinært resultat før skattekostnad			
Skattekostnad på ordinært resultat	7	-1 212 796	-1 418 278
Ordinært resultat etter skattekostnad		-4 315 916	-2 922 037
Årsresultat	6	-4 315 916	-2 922 037
Årsresultat etter minoritetsinteresser		-4 315 916	-2 922 037
Totalresultat		-4 315 916	-2 922 037
Overføringer og disponeringer			
Udekket tap	6		
Overført fra annen egenkapital	6	-4 315 916	-2 922 037



Sum overføringer og
disponeringer

-4 315 916

-2 922 037



Sum innskutt egenkapital		34 635 679	30 826 713
Opptjent egenkapital			
Annen egenkapital	6		3 447 977
Udekket tap	6		
Sum opptjent egenkapital			3 447 977
Sum egenkapital		34 635 679	34 274 690
Gjeld			
Langsiktig gjeld			
Utsatt skatt	7		
Annen langsiktig gjeld			
Gjeld til			
kredittinstitusjoner	4	40 939 500	42 389 482
Sum annen langsiktig gjeld		40 939 500	42 389 482
Sum langsiktig gjeld		40 939 500	42 389 482
Kortsiktig gjeld			
Leverandørgjeld		540 614	355 246
Betalbar skatt	7		
Skyldig offentlige avgifter		28 214	128 463
Annen kortsiktig gjeld	4	437 255	262 932
Sum kortsiktig gjeld		1 006 083	746 641
Sum gjeld		41 945 583	43 136 123
SUM EGENKAPITAL OG GJELD		76 581 263	77 410 813



Organisasjonsnr: 990 273 952
TASTA BRYGGE AS

NOTEOPPLYSNINGER - SELSKAP - alle poster oppgitt i hele tall

Note

Antall aksjer og aksjeeiere

<u>Aksjeklasse</u>	<u>Ant. aksjer</u>	<u>Pålydende</u>	<u>Bokført verdi</u>
Ordinære aksjer	2000.00	100.00	200000.00

<u>Aksjeeiere - fritekst</u>	<u>Antall</u>	<u>Eierandel</u>	<u>Aksjeklasse</u>
Skagenkaien Eiendom AS	2000.00	100.00%	Ordinære aksjer

<u>Sum</u>	<u>Sum antall</u>	<u>Sum eierandel</u>
	2000.00	100.00%

Note

Ytelser til ledende personer

Er det gitt ytelser til ledende person: Nei

Ytelser til daglig leder

<u>Ytelser</u>	<u>Lønn</u>	<u>Pensj.forpl.</u>	<u>Andre godtgj.</u>
----------------	-------------	---------------------	----------------------

Note

Antall årsverk i regnskapsåret

Virksomheten har hatt følgende antall årsverk:
0.00

Note

Lån og sikkerhetsstillelse til ledende personer og aksjeeiere

Er det gitt lån eller sikkerhetsstillelse til ledende personer: Nei



Til generalforsamlingen i Tasta Brygge AS

Uavhengig revisors beretning

Uttalelse om revisjonen av årsregnskapet

Konklusjon

Vi har revidert Tasta Brygge AS' årsregnskap som består av balanse per 31. desember 2020, resultatregnskap for regnskapsåret avsluttet per denne datoen og noter til årsregnskapet, herunder et sammendrag av viktige regnskapsprinsipper.

Etter vår mening er det medfølgende årsregnskapet avgitt i samsvar med lov og forskrifter og gir et rettviseende bilde av selskapets finansielle stilling per 31. desember 2020, og av dets resultater for regnskapsåret avsluttet per denne datoen i samsvar med regnskapslovens regler og god regnskapsskikk i Norge.

Vi har gjennomført revisjonen i samsvar med lov, forskrift og god revisjonsskikk i Norge, herunder de internasjonale revisjonsstandardene International Standards on Auditing (ISA-ene). Våre oppgaver og plikter i henhold til disse standardene er beskrevet i Revisors oppgaver og plikter ved revisjon av årsregnskapet. Vi er uavhengige av selskapet slik det kreves i lov og forskrift, og har overholdt våre øvrige etiske forpliktelser i samsvar med disse kravene. Etter vår oppfatning er innhentet revisjonsbevis tilstrekkelig og hensiktsmessig som grunnlag for vår konklusjon.

Styret og daglig leder (ledelsen) er ansvarlig for å utarbeide årsregnskapet i samsvar med lov og forskrifter, herunder for at det gir et rettviseende bilde i samsvar med regnskapslovens regler og god regnskapsskikk i Norge. Ledelsen er også ansvarlig for slik internkontroll som den finner nødvendig for å kunne utarbeide et årsregnskap som ikke inneholder vesentlig feilinformasjon, verken som følge av misligheter eller utilsiktede feil.

Ved utarbeidelsen av årsregnskapet må ledelsen ta standpunkt til selskapets evne til fortsatt drift og opplyse om forhold av betydning for fortsatt drift. Forutsetningen om fortsatt drift skal legges til grunn for årsregnskapet så lenge det ikke er sannsynlig at virksomheten vil bli avvirket.

Vårt mål med revisjonen er å oppnå betryggende sikkerhet for at årsregnskapet som helhet ikke inneholder vesentlig feilinformasjon, verken som følge av misligheter eller utilsiktede feil, og å avgi en revisjonsberetning som inneholder vår konklusjon. Betryggende sikkerhet er en høy grad av sikkerhet, men ingen garanti for at en revisjon utført i samsvar med lov, forskrift og god revisjonsskikk i Norge, herunder ISA-ene, alltid vil avdekke vesentlig feilinformasjon som eksisterer. Feilinformasjon kan oppstå som følge av misligheter eller utilsiktede feil. Feilinformasjon blir vurdert som vesentlig dersom den enkeltvis eller samlet med rimelighet kan forventes å påvirke økonomiske beslutninger som brukerne foretar basert på årsregnskapet.

PricewaterhouseCoopers AS, Kanalsletta 8, Postboks 8017, NO-4068 Stavanger

T: 02316, org. no.: 987 009 713 MVA, www.pwc.no

Statsautoriserte revisorer, medlemmer av Den norske Revisorforening og autorisert regnskapsførerselskap



Uavhengig revisors beretning - Tasta Brygge AS



For videre beskrivelse av revisors oppgaver og plikter vises det til:
<https://revisorforeningen.no/revisjonsberetninger>

Uttalelse om andre lovmessige krav

Basert på vår revisjon av årsregnskapet som beskrevet ovenfor, og kontrollhandlinger vi har funnet nødvendig i henhold til internasjonal standard for attestasjonsoppdrag (ISAE) 3000 «Attestasjonsoppdrag som ikke er revisjon eller forenklet revisorkontroll av historisk finansiell informasjon», mener vi at ledelsen har oppfylt sin plikt til å sørge for ordentlig og oversiktlig registrering og dokumentasjon av selskapets regnskapsopplysninger i samsvar med lov og god bokføringsskikk i Norge.

Stavanger, 16. juni 2021
PricewaterhouseCoopers AS


Gunstein Hålland
Statsautorisert revisor



Årsregnskap 2020 Tasta Brygge AS

Resultatregnskap
Balanse
Noter til regnskapet

Org.nr.: 990 273 952



Resultatregnskap

Tasta Brygge AS

Driftsinntekter og driftskostnader	Note	2020	2019
Annen driftsinntekt		782 842	424 510
Sum driftsinntekter		782 842	424 510
Avskrivning av driftsmidler og immaterielle eiendeler	2	2 441 147	2 358 226
Annen driftskostnad	3	3 132 484	3 720 822
Sum driftskostnader		5 573 631	6 079 048
Driftsresultat		-4 790 789	-5 654 538
Finansinntekter og finanskostnader			
Annen renteinntekt	4	285 243	493 766
Annen finansinntekt		0	2 130 000
Annen rentekostnad		1 020 666	1 307 043
Annen finanskostnad		2 500	2 500
Resultat av finansposter		-737 923	1 314 223
Ordinært resultat før skattekostnad		-5 528 712	-4 340 315
Skattekostnad på ordinært resultat	7	1 212 796	1 418 278
Ordinært resultat		-4 315 916	-2 922 037
Årsoverskudd	6	-4 315 916	-2 922 037
Overføringer			
Avsatt til annen egenkapital		-4 315 916	0
Overført fra annen egenkapital	6	0	2 922 037
Sum overføringer		-4 315 916	-2 922 037



Balanse

Tasta Brygge AS

Eiendeler	Note	2020	2019
Anleggsmidler			
Immaterielle eiendeler			
Utsatt skattefordel	7	2 663 013	2 663 013
Sum immaterielle eiendeler		2 663 013	2 663 013
Varige driftsmidler			
Tomter, bygninger o.a. fast eiendom	2, 4	41 347 231	43 619 444
Driftsløsøre, inventar o.a. utstyr	2	503 581	565 780
Sum varige driftsmidler		41 850 812	44 185 223
Finansielle driftsmidler			
Fordring på konsernselskap	4	24 924 603	26 461 738
Sum finansielle anleggsmidler		24 924 603	26 461 738
Sum anleggsmidler		69 438 427	73 309 974
Omløpsmidler			
Fordringer			
Kundefordringer		241 716	37 125
Andre kortsiktige fordringer	4	6 166 478	3 459 111
Sum fordringer		6 408 194	3 496 236
Bankinnskudd, kontanter o.l.		840 973	604 603
Sum omløpsmidler		7 249 166	4 100 839
Sum eiendeler		76 687 594	77 410 813




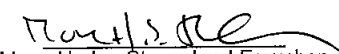
Balanse


Tasta Brygge AS

Egenkapital og gjeld	Note	2020	2019
Innskutt egenkapital			
Aksjekapital	5, 6	200 000	200 000
Overkurs	6	24 905 000	24 905 000
Annen innskutt egenkapital	6	9 530 679	5 721 713
Sum innskutt egenkapital		34 635 679	30 826 713
Opptjent egenkapital			
Annen egenkapital	6	0	3 447 977
Sum opptjent egenkapital		0	3 447 977
Sum egenkapital		34 635 679	34 274 690
Gjeld			
Annen langsiktig gjeld			
Gjeld til kredittinstitusjoner	4	40 939 500	42 389 482
Sum annen langsiktig gjeld		40 939 500	42 389 482
Kortsiktig gjeld			
Leverandørgjeld		540 614	355 246
Skyldig offentlige avgifter		28 214	128 463
Annen kortsiktig gjeld	4	437 255	262 932
Sum kortsiktig gjeld		1 006 083	746 641
Sum gjeld		41 945 583	43 136 123
Sum egenkapital og gjeld		76 581 263	77 410 813

Stavanger, 16.06.2021
Styret i Tasta Brygge AS


Jan Olav Steensland
Styrets leder


Mona Hodne Steensland Freuchen
Styremedlem


Egil Willumsen
Daglig leder



Note 1 Regnskapsprinsipper

Årsregnskapet er satt opp i samsvar med regnskapsloven og god regnskapsskikk for små foretak.

Driftsinntekter

Leieinntekter resultatføres når de er opptjente.

Skatt

Skattekostnaden i resultatregnskapet omfatter både periodens betalbare skatt og endring i utsatt skatt. Utsatt skatt er beregnet med 22 % på grunnlag av de midlertidige forskjeller som eksisterer mellom regnskapsmessige og skattemessige verdier, samt ligningsmessig underskudd til fremføring ved utgangen av regnskapsåret. Skatteøkende og skattereduserende midlertidige forskjeller som reverserer eller kan reverseres i samme periode er utlignet og nettoført.

Klassifisering og vurdering av anleggsmidler

Anleggsmidler omfatter eiendeler bestemt til varig eie og bruk. Anleggsmidler er vurdert til anskaffelseskost. Varige driftsmidler balanseføres og avskrives over driftsmidlets økonomiske levetid. Varige driftsmidler nedskrives til gjenvinnbart beløp ved verdifall som forventes ikke å være forbigående. Gjenvinnbart beløp er det høyeste av netto salgsverdi og verdi i bruk. Verdi i bruk er nåverdi av fremtidige kontantstrømmer knyttet til eiendelen. Nedskrivningen reverseres når grunnlaget for nedskrivningen ikke lenger er til stede.

Klassifisering og vurdering av omløpsmidler

Omløpsmidler og kortsiktig gjeld omfatter normalt poster som forfaller til betaling innen ett år etter balansedagen, samt poster som knytter seg til varekretsløpet. Omløpsmidler vurderes til laveste verdi av anskaffelseskost og virkelig verdi.

Fordringer

Kundefordringer og andre fordringer oppføres til pålydende etter fradrag for avsetning til forventet tap. Avsetning til tap gjøres på grunnlag av en individuell vurdering av de enkelte fordringene.



Note 2 Anleggsmidler

	Bygninger	Tomter	Driftsløsøre, inventar ol.	Kunst	Sum
Anskaffelseskost pr. 01.01.20	63 109 402	1 302 625	793 507	50 000	65 255 534
Tilgang kjøpte driftsmidler			106 736		106 736
Anskaffelseskost 31.12.20	63 109 402	1 302 625	900 243	50 000	65 362 270
Akkumulerte avskrivninger 31.12.20	23 064 796		446 662		23 511 458
Av- og nedskrivninger pr. 31.12.20	23 064 796	0	446 662	0	23 511 458
Bokført verdi 31.12.20	40 044 606	1 302 625	453 581	50 000	41 850 812
Årets ordinære avskrivninger	2 272 212		168 935		2 441 147
Økonomisk levetid	50 år	Avskrives ikke	3-10 år	Avskrives ikke	

Note 3 Lønnskostnader og ytelser, godtgjørelser til daglig leder, styret og revisor

Lønnskostnader og ytelser til ledende personer

Tasta Brygge AS har ikke hatt lønns- eller personalkostnader i 2020 og det foreligger heller ingen slike forpliktelser. Det er ikke utbetalt godtgjørelse til styret i 2020.

Selskapet er ikke pliktig til å ha tjenestepensjonsordning etter lov om obligatorisk tjenestepensjon.

Revisor

Kostnadsført revisjonshonorar for 2020 utgjør kr 57 327.

I tillegg kommer honorar for andre tjenester med kr 0.

Note 4 Spesifikasjon fordringer og gjeld

	2020	2019
Andre kortsiktige fordringer		
Fordring på Skagenkaien Eiendom Holding AS - konsernbidrag	4 355 886	3 177 895
Fordring på Skagenkaien Investering AS - konsernbidrag	1 640 146	0
Forskuddsbetalte kostnader	170 446	281 216
Sum	6 166 478	3 459 111

Annen kortsiktig gjeld

Påløpte renter	63 256	108 316
Periodisering inntekter	202 405	0
Annen kortsiktig gjeld	171 595	154 616
Sum	437 255	262 932

Fordring på konsernselskap

	2020	2019
Fordring på Skagenkaien Eiendom Holding AS	24 924 603	26 461 738
Sum	24 924 603	26 461 738

Inntektsførte renter knyttet til fordring på Skagenkaien Eiendom Holding AS utgjør kr 284 970

Gjeld sikret ved pant	40 939 500	42 389 482
Pantsatte eiendeler:		
Tomter og bygninger	41 347 231	43 619 444
Sum	41 347 231	43 619 444



Note 5 Aksjonærer

Aksjekapitalen i Tasta Brygge AS pr. 31.12.2020 består av:

	Antall	Pålydende	Bokført
Ordinære aksjer	2 000	100,0	200 000
Sum	2 000		200 000

Eierstruktur

	Ordinære	Eierandel	Stemmeandel
Skagenkaien Eiendom AS	2 000	100,00	100,00
Totalt antall aksjer	2 000	100,00	100,00

Styreleder Jan Olav Steensland eier 0,33% av a-aksjene i Skagenkaien Eiendom AS gjennom eierskap i Skagenkaien Eiendom Holding AS.

Styremedlem Mona Hodne Steensland Freuchen eier 22,123% av b-aksjene i Skagenkaien Eiendom AS gjennom eierskap i Skagenkaien Eiendom Holding AS.

Note 6 Egenkapital

	Aksjekapital	Annen innskutt egenkapital	Annen egenkapital	Sum egenkapital
Pr. 31.12.2019	200 000	5 721 713	3 447 977	9 369 690
Årets resultat	0	0	-4 315 916	-4 315 916
Konsernbidrag mottatt	0	4 676 905	0	4 676 905
Til dekning av tap	0	-867 939	867 939	0
Pr 31.12.2020	200 000	9 530 679	0	9 730 679



Note 7 Skatt

	2020	2019
Årets skattekostnad		
Resultatført skatt på ordinært resultat:		
Betalbar skatt	0	0
Endring i utsatt skattefordel	-1 212 796	-1 418 278
Skattekostnad ordinært resultat	-1 212 796	-1 418 278
Skattepliktig inntekt:		
Ordinært resultat før skatt	-5 528 712	-4 340 315
Permanente forskjeller	16 000	-2 106 406
Endring i midlertidige forskjeller	649 057	435 876
Mottatt konsernbidrag	5 996 032	3 177 895
Anvendelse av fremførbart underskudd	-1 132 378	0
Skattepliktig inntekt	0	-2 832 950
Betalbar skatt i balansen:		
Betalbar skatt på årets resultat	-1 319 127	-699 137
Betalbar skatt på mottatt konsernbidrag	1 319 127	699 137
Sum betalbar skatt i balansen	0	0
Beregning av effektiv skattesats		
Resultat før skatt	-5 528 712	-4 340 315
Beregnet skatt av resultat før skatt	-1 216 317	-954 869
Skatteeffekt av permanente forskjeller	3 520	-463 409
Sum	-1 212 797	-1 418 279
Effektiv skattesats	21,9 %	32,7 %

Skatteeffekten av midlertidige forskjeller og underskudd til fremføring som har gitt opphav til utsatt skatt og utsatte skattefordeler, spesifisert på typer av midlertidige forskjeller

	2020	2019	Endring
Varige driftsmidler	3 742 038	4 391 095	649 057
Sum	3 742 038	4 391 095	649 057
Akkumulert fremførbart underskudd	-15 363 320	-16 495 698	-1 132 378
Grunnlag for utsatt skattefordel	-11 621 282	-12 104 603	-483 320
Utsatt skattefordel (22 %)	-2 556 682	-2 663 013	-106 330