



ÅRSREGNSKAPET FOR REGNSKAPSÅRET 2025 - GENERELL INFORMASJON

Enheten

Organisasjonsnummer: 887 199 892
Organisasjonsform: Aksjeselskap
Foretaksnavn: AROM-DEKOR KEMI AS
Forretningsadresse: Hafstadvegen 25
6800 FØRDE

Regnskapsår

Årsregnskapets periode: 01.01.2025 - 31.12.2025

Konsern

Morselskap i konsern: Nei

Regnskapsregler

Regler for små foretak benyttet: Ja
Benyttet ved utarbeidelsen av årsregnskapet til selskapet: Regnskapslovens alminnelige regler

Årsregnskapet fastsatt av kompetent organ

Bekreftet av representant for selskapet: Jim Per Gunnar Lingman
Dato for fastsettelse av årsregnskapet: 19.02.2026

Grunnlag for avgivelse

År 2025: Årsregnskapet er elektronisk innlevert
År 2024: Tall er hentet fra elektronisk innlevert årsregnskap fra 2025

Det er ikke krav til at årsregnskapet m.v. som sendes til Regnskapsregisteret er undertegnet. Kontrollen på at dette er utført ligger hos revisor/enhetens øverste organ. Sikkerheten ivaretas ved at innsender har rolle/rettighet for innsending av årsregnskapet via Altinn, og ved at det bekreftes at årsregnskapet er fastsatt av kompetent organ.

Brønnøysundregistrene, 10.03.2026



Resultatregnskap

| Beløp i: NOK | Note | 2025 | 2024 |
|--|------|--------------------|--------------------|
| RESULTATREGNSKAP | | | |
| Inntekter | | | |
| Salgsinntekt | | 138 263 359 | 127 588 880 |
| Sum inntekter | | 138 263 359 | 127 588 880 |
| Kostnader | | | |
| Endring i beholdning av varer under tilvirkning og ferdig tilvirkede varer | | 569 672 | -553 533 |
| Varekostnad | 2, 3 | 98 439 001 | 108 045 016 |
| Lønnskostnad | 4 | 4 606 520 | 4 694 216 |
| Avskrivning på driftsmidler og fast eiendom | 5 | 1 882 557 | 626 323 |
| Nedskrivning av varige driftsmidler og immaterielle eiendeler | 5 | | |
| Annen driftskostnad | 2, 6 | 26 952 347 | 10 635 020 |
| Sum kostnader | | 132 450 097 | 123 447 041 |
| Driftsresultat | | 5 813 262 | 4 141 839 |
| Finansinntekter og finanskostnader | | | |
| Renteinntekt fra foretak i samme konsern | | 1 827 | 64 001 |
| Annen renteinntekt | 7 | 20 714 | 6 263 |
| Annen finansinntekt | 7 | 298 202 | 193 320 |
| Sum finansinntekter | | 320 744 | 263 585 |
| Rentekostnad til foretak i samme konsern | | 845 692 | 172 978 |
| Annen rentekostnad | 7 | 4 677 | 12 660 |
| Annen finanskostnad | 7 | 389 981 | 367 009 |
| Sum finanskostnader | | 1 240 350 | 552 647 |
| Netto finans | | -919 606 | -289 061 |
| Resultat før skattekostnad | | 4 893 656 | 3 852 778 |
| Skattekostnad på resultat | 8 | 1 082 932 | 860 247 |
| Årsresultat | 9 | 3 810 724 | 2 992 531 |
| Årsresultat etter minoritetsinteresser | | 3 810 724 | 2 992 531 |



Resultatregnskap

| Beløp i: NOK | Note | 2025 | 2024 |
|--|-------------|------------------|------------------|
| Totalresultat | | 3 810 724 | 2 992 531 |
| Overføringer og disponeringer | | | |
| Ordinært utbytte | | | 2 992 000 |
| Avsatt til annen egenkapital | | 3 810 724 | 531 |
| Sum overføringer og disponeringer | | 3 810 724 | 2 992 531 |



Balanse

| Beløp i: NOK | Note | 2025 | 2024 |
|--|--------|-------------------|-------------------|
| BALANSE - EIENDELER | | | |
| Anleggsmidler | | | |
| Immaterielle eiendeler | | | |
| Utvikling | 5 | | |
| Konsesjoner, patenter o.l. | 5 | 109 571 | 131 126 |
| Utsatt skattefordel | 5, 8 | | |
| Goodwill | 5 | | |
| Sum immaterielle eiendeler | | 109 571 | 131 126 |
| Varige driftsmidler | | | |
| Tomter, bygninger o.a. fast eiendom | 5 | 448 211 | |
| Maskiner og anlegg | 5 | 12 736 678 | 14 079 247 |
| Skip og flytende installasjoner | 5 | | |
| Driftsløsøre, inventar o.a. utstyr | 5 | 68 409 | 109 454 |
| Sum varige driftsmidler | | 13 253 299 | 14 188 701 |
| Finansielle anleggsmidler | | | |
| Andre langsiktige fordringer | 10 | | 12 043 |
| Sum finansielle anleggsmidler | | | 12 043 |
| Sum anleggsmidler | | 13 362 869 | 14 331 870 |
| Omløpsmidler | | | |
| Varer | | | |
| Sum varer | 3 | 3 194 734 | 3 875 289 |
| Fordringer | | | |
| Kundefordringer | 2, 10 | 14 116 231 | 13 533 134 |
| Andre kortsiktige fordringer | 10 | 416 781 | 409 950 |
| Konsernfordringer | 2, 10 | | |
| Sum fordringer | | 14 533 013 | 13 943 084 |
| Bankinnskudd, kontanter og lignende | | | |
| Bankinnskudd, kontanter o.l. | 10, 11 | 136 154 | 214 891 |
| Sum bankinnskudd, kontanter og lignende | | 136 154 | 214 891 |



Balanse

| Beløp i: NOK | Note | 2025 | 2024 |
|---------------------------------|-------------|-------------------|-------------------|
| Annen kortsiktig gjeld | 6 | 976 730 | 1 424 938 |
| Sum kortsiktig gjeld | | 23 323 597 | 28 398 528 |
| Sum gjeld | | 23 756 026 | 28 705 113 |
| SUM EGENKAPITAL OG GJELD | 13 | 31 226 770 | 32 365 133 |



Brønnøysundregistrene

ÅRSREGNSKAP FOR REGNSKAPSÅRET 2025 - GENERELL INFORMASJON

Journalnummer: 2026 326381

Enheten

Organisasjonsnummer: 887 199 892
Organisasjonsform: Aksjeselskap
Foretaksnavn: AROM-DEKOR KEMI AS
Forretningsadresse: Hafstadvegen 25
6800 FØRDE

Regnskapsår

Årsregnskapets periode: 01.01.2025 - 31.12.2025

Konsern

Morselskap i konsern: Nei

Regnskapsregler

Regler for små foretak benyttet: Ja
Benyttet ved utarbeidelsen av
årsregnskapet til selskapet: Regnskapslovens alminnelige regler

Årsregnskapet fastsatt av kompetent organ

Bekreftet av representant for selskapet: Jim Per Gunnar Lingman
Dato for fastsettelse av årsregnskapet: 19.02.2026

Grunnlag for avgivelse

År 2025: Årsregnskap er elektronisk innlevert.
År 2024: Tall er hentet fra elektronisk innlevert årsregnskap fra 2025.

Det er ikke krav til at årsregnskapet m.v. som sendes til Regnskapsregisteret er undertegnet. Kontrollen på at dette er utført ligger hos revisor/enhetens øverste organ. Sikkerheten ivaretas ved at innsender har rolle/rettighet for innsending av årsregnskapet via Altinn, og ved at det bekreftes at årsregnskapet er fastsatt av kompetent organ.

Brønnøysundregistrene, 05.03.2026



Organisasjonsnr: 887 199 892
AROM-DEKOR KEMI AS

RESULTATREGNSKAP

| Beløp i: NOK | Note | 2025 | 2024 |
|--|------|--------------------|--------------------|
| RESULTATREGNSKAP | | | |
| Inntekter | | | |
| Salgsinntekt | | 138 263 359 | 127 588 880 |
| Sum inntekter | | 138 263 359 | 127 588 880 |
| Kostnader | | | |
| Endring i beholdning av varer under tilvirkning og ferdig tilvirkede varer | | 569 672 | -553 533 |
| Varekostnad | 2, 3 | 98 439 001 | 108 045 016 |
| Lønnskostnad | 4 | 4 606 520 | 4 694 216 |
| Avskrivning på driftsmidler og fast eiendom | 5 | 1 882 557 | 626 323 |
| Nedskrivning av varige driftsmidler og immaterielle eiendeler | 5 | | |
| Annen driftskostnad | 2, 6 | 26 952 347 | 10 635 020 |
| Sum kostnader | | 132 450 097 | 123 447 041 |
| Driftsresultat | | 5 813 262 | 4 141 839 |
| Finansinntekter og finanskostnader | | | |
| Renteinntekt fra foretak i samme konsern | | 1 827 | 64 001 |
| Annen renteinntekt | 7 | 20 714 | 6 263 |
| Annen finansinntekt | 7 | 298 202 | 193 320 |
| Sum finansinntekter | | 320 744 | 263 585 |
| Rentekostnad til foretak i samme konsern | | 845 692 | 172 978 |
| Annen rentekostnad | 7 | 4 677 | 12 660 |
| Annen finanskostnad | 7 | 389 981 | 367 009 |
| Sum finanskostnader | | 1 240 350 | 552 647 |
| Netto finans | | -919 606 | -289 061 |
| Resultat før skattekostnad | | 4 893 656 | 3 852 778 |
| Skattekostnad på resultat | 8 | 1 082 932 | 860 247 |
| Årsresultat | 9 | 3 810 724 | 2 992 531 |
| Årsresultat etter minoritetsinteresser | | 3 810 724 | 2 992 531 |
| Totalresultat | | 3 810 724 | 2 992 531 |
| Overføringer og disponeringer | | | |



| | | |
|--|------------------|------------------|
| Ordinært utbytte | | 2 992 000 |
| Avsatt til annen egenkapital | 3 810 724 | 531 |
| Sum overføringer og disponeringer | 3 810 724 | 2 992 531 |



Organisasjonsnr: 887 199 892
AROM-DEKOR KEMI AS

BALANSE

| Beløp i: NOK | Note | 2025 | 2024 |
|--|--------|-------------------|-------------------|
| BALANSE - EIENDELER | | | |
| Anleggsmidler | | | |
| Immaterielle eiendeler | | | |
| Utvikling | 5 | | |
| Konsesjoner, patenter o.l. | 5 | 109 571 | 131 126 |
| Utsatt skattefordel | 5, 8 | | |
| Goodwill | 5 | | |
| Sum immaterielle eiendeler | | 109 571 | 131 126 |
| Varige driftsmidler | | | |
| Tomter, bygninger o.a. fast eiendom | 5 | 448 211 | |
| Maskiner og anlegg | 5 | 12 736 678 | 14 079 247 |
| Skip og flytende installasjoner | 5 | | |
| Driftsløsøre, inventar o. a. utstyr | 5 | 68 409 | 109 454 |
| Sum varige driftsmidler | | 13 253 299 | 14 188 701 |
| Finansielle anleggsmidler | | | |
| Andre langsiktige fordringer | 10 | | 12 043 |
| Sum finansielle anleggsmidler | | | 12 043 |
| Sum anleggsmidler | | 13 362 869 | 14 331 870 |
| Omløpsmidler | | | |
| Varer | | | |
| Sum varer | 3 | 3 194 734 | 3 875 289 |
| Fordringer | | | |
| Kundefordringer | 2, 10 | 14 116 231 | 13 533 134 |
| Andre kortsiktige fordringer | 10 | 416 781 | 409 950 |
| Konsernfordringer | 2, 10 | | |
| Sum fordringer | | 14 533 013 | 13 943 084 |
| Bankinnskudd, kontanter og lignende | | | |
| Bankinnskudd, kontanter o. l. | 10, 11 | 136 154 | 214 891 |
| Sum bankinnskudd, kontanter og lignende | | 136 154 | 214 891 |
| Sum omløpsmidler | | 17 863 901 | 18 033 264 |
| SUM EIENDELER | | 31 226 770 | 32 365 133 |



BALANSE - EGENKAPITAL OG GJELD

Egenkapital

Innskutt egenkapital

| | | | |
|---------------------------------|----|------------------|------------------|
| Aksjekapital | 12 | 1 420 000 | 1 420 000 |
| Overkurs | | 7 000 | 7 000 |
| Annen innskutt egenkapital | 9 | | |
| Sum innskutt egenkapital | | 1 427 000 | 1 427 000 |

Opptjent egenkapital

| | | | |
|---------------------------------|---|------------------|------------------|
| Fond for vurderingsforskjeller | 9 | | |
| Annen egenkapital | 9 | 6 043 744 | 2 233 020 |
| Udekket tap | 9 | | |
| Sum opptjent egenkapital | | 6 043 744 | 2 233 020 |

Sum egenkapital 7 470 744 3 660 020

Gjeld

Langsiktig gjeld

| | | | |
|--|---|----------------|----------------|
| Utsatt skatt | 8 | 432 429 | 306 585 |
| Sum avsetninger for forpliktelser | | 432 429 | 306 585 |

Annen langsiktig gjeld

| | | | |
|--------------------------------|----|----------------|----------------|
| Gjeld til kredittinstitusjoner | 10 | | |
| Øvrig langsiktig gjeld | 10 | | |
| Sum langsiktig gjeld | | 432 429 | 306 585 |

Kortsiktig gjeld

| | | | |
|-----------------------------|-------|-------------------|-------------------|
| Leverandørgjeld | 2 | 9 195 571 | 11 414 396 |
| Betalbar skatt | 8 | 957 088 | 446 619 |
| Skyldig offentlige avgifter | | 4 192 586 | 3 443 748 |
| Utbytte | | | 2 992 000 |
| Kortsiktig konserngjeld | 2, 10 | 8 001 622 | 8 676 827 |
| Annen kortsiktig gjeld | 6 | 976 730 | 1 424 938 |
| Sum kortsiktig gjeld | | 23 323 597 | 28 398 528 |

Sum gjeld 23 756 026 28 705 113

SUM EGENKAPITAL OG GJELD 13 31 226 770 32 365 133



Organisasjonsnr: 887 199 892
AROM-DEKOR KEMI AS

NOTEOPPLYSNINGER - SELSKAP

- alle poster oppgitt i hele tall

Note

Antall årsverk i regnskapsåret
4.00



Årsregnskap 2025

Arom-dekor Kemi AS

Org.nr.:887 199 892



Resultatregnskap

Arom-dekor Kemi AS

| Driftsinntekter og driftskostnader | Note | 2025 | 2024 |
|---|-------------|--------------------|--------------------|
| Salgsinntekt | | 138 263 359 | 127 588 880 |
| Sum driftsinntekter | | <u>138 263 359</u> | <u>127 588 880</u> |
| Varekostnad | 2, 3 | 98 439 001 | 108 045 016 |
| End. beh. varer u.tilv. og ferdigvarer | | 569 672 | -553 533 |
| Lønnskostnad | 4 | 4 606 520 | 4 694 216 |
| Avskrivning på driftsmidler og fast eiendom | 5 | 1 882 557 | 626 323 |
| Annen driftskostnad | 2, 6 | 26 952 347 | 10 635 020 |
| Sum driftskostnader | | <u>132 450 097</u> | <u>123 447 041</u> |
| Driftsresultat | | <u>5 813 262</u> | <u>4 141 839</u> |
| Finansinntekter og finanskostnader | | | |
| Renteinntekt fra foretak i samme konsern | | 1 827 | 64 001 |
| Annen renteinntekt | 7 | 20 714 | 6 263 |
| Annen finansinntekt | 7 | 298 202 | 193 320 |
| Rentekostnad til foretak i samme konsern | | 845 692 | 172 978 |
| Annen rentekostnad | 7 | 4 677 | 12 660 |
| Annen finanskostnad | 7 | 389 981 | 367 009 |
| Resultat av finansposter | | <u>-919 606</u> | <u>-289 061</u> |
| Resultat før skattekostnad | | 4 893 656 | 3 852 778 |
| Skattekostnad på resultat | 8 | 1 082 932 | 860 247 |
| Resultat | | <u>3 810 724</u> | <u>2 992 531</u> |
| Årsresultat | 9 | <u>3 810 724</u> | <u>2 992 531</u> |
| Overføringer | | | |
| Avsatt til utbytte | | 0 | 2 992 000 |
| Avsatt til annen egenkapital | | 3 810 724 | 531 |
| Sum overføringer | | <u>3 810 724</u> | <u>2 992 531</u> |



Balanse

Arom-dekor Kemi AS

| Eiendeler | Note | 2025 | 2024 |
|-------------------------------------|--------|-------------------|-------------------|
| Anleggsmidler | | | |
| Konsesjoner, patenter o.l. | 5 | 109 571 | 131 126 |
| Sum immaterielle eiendeler | | <u>109 571</u> | <u>131 126</u> |
| Varige driftsmidler | | | |
| Tomter, bygninger o.a. fast eiendom | 5 | 448 211 | 0 |
| Maskiner og anlegg | 5 | 12 736 678 | 14 079 247 |
| Driftsløsøre, inventar o.a. utstyr | 5 | 68 409 | 109 454 |
| Sum varige driftsmidler | | <u>13 253 299</u> | <u>14 188 701</u> |
| Finansielle anleggsmidler | | | |
| Andre langsiktige fordringer | 10 | 0 | 12 043 |
| Sum finansielle anleggsmidler | | <u>0</u> | <u>12 043</u> |
| Sum anleggsmidler | | <u>13 362 869</u> | <u>14 331 870</u> |
| Omløpsmidler | | | |
| Lager av varer og annen beholdning | 3 | 3 194 734 | 3 875 289 |
| Fordringer | | | |
| Kundefordringer | 2, 10 | 14 116 231 | 13 533 134 |
| Andre kortsiktige fordringer | 10 | 416 781 | 409 950 |
| Sum fordringer | | <u>14 533 013</u> | <u>13 943 084</u> |
| Investeringer | | | |
| Bankinnskudd, kontanter o.l. | 10, 11 | 136 154 | 214 891 |
| Sum omløpsmidler | | <u>17 863 901</u> | <u>18 033 264</u> |
| Sum eiendeler | | <u>31 226 770</u> | <u>32 365 133</u> |



Balanse

Arom-dekor Kemi AS

| Egenkapital og gjeld | Note | 2025 | 2024 |
|------------------------------------|-------------|-------------------|-------------------|
| Innskutt egenkapital | | | |
| Aksjekapital | 12 | 1 420 000 | 1 420 000 |
| Overkurs | | 7 000 | 7 000 |
| Sum innskutt egenkapital | | <u>1 427 000</u> | <u>1 427 000</u> |
| Opptjent egenkapital | | | |
| Annen egenkapital | 9 | 6 043 744 | 2 233 020 |
| Sum opptjent egenkapital | | <u>6 043 744</u> | <u>2 233 020</u> |
| Sum egenkapital | | <u>7 470 744</u> | <u>3 660 020</u> |
| Gjeld | | | |
| Avsetning for forpliktelser | | | |
| Utsatt skatt | 8 | 432 429 | 306 585 |
| Sum avsetning for forpliktelser | | <u>432 429</u> | <u>306 585</u> |
| Annen langsiktig gjeld | | | |
| Kortsiktig gjeld | | | |
| Gjeld til konsernselskap | 2, 10 | 8 001 622 | 8 676 827 |
| Leverandørgjeld | 2 | 9 195 571 | 11 414 396 |
| Betalbar skatt | 8 | 957 088 | 446 619 |
| Skyldig offentlige avgifter | | 4 192 586 | 3 443 748 |
| Utbytte | | 0 | 2 992 000 |
| Annen kortsiktig gjeld | 6 | 976 730 | 1 424 938 |
| Sum kortsiktig gjeld | | <u>23 323 597</u> | <u>28 398 528</u> |
| Sum gjeld | | <u>23 756 026</u> | <u>28 705 113</u> |
| Sum egenkapital og gjeld | 13 | <u>31 226 770</u> | <u>32 365 133</u> |

Førde, 19.02.2026
Styret i Arom-dekor Kemi AS

Christian Lundell
Christian Lundell (Feb 19, 2026 17:13:10 GMT+1)
Richard Christian Lundell
styreleder

Lars Rosell
Lars Arne Rosell
styremedlem

Jim Lingman
Jim Per Gunnar Lingman
daglig leder



Arom-dekor Kemi AS

Noter til årsregnskapet 2025

Regnskapsprinsipper

Årsregnskapet er satt opp i samsvar med regnskapsloven og NRS 8 - God regnskapsskikk for små foretak.

Arom-Dekor Kemi AS driv med salg av kjemikalier, og det som står i tilknytning til dette. Selskapet har forretningsadresse i Førde i Sunnfjord kommune. Selskapet har videre fabrikk i Kongsvinger, hvor selskapet produserer AdBlue.

Driftsinntekter

Inntektsføring ved salg av varer skjer på leveringstidspunktet. Tjenester inntektsføres etter hvert som de leveres.

Skatt

Skattekostnaden i resultatregnskapet omfatter både periodens betalbare skatt og endring i utsatt skatt. Utsatt skatt/skattefordel er beregnet med 22% på grunnlag av de midlertidige forskjeller som eksisterer mellom regnskapsmessige og skattemessige verdier, samt ligningsmessig underskudd til fremføring ved utgangen av regnskapsåret. Skatteøkende og skattereduserende midlertidige forskjeller som reverserer eller kan reverseres i samme periode er utlignet og nettoført.

Klassifisering og vurdering av balanseposter

Eiendeler bestemt til varig eie eller bruk er klassifisert som anleggsmidler. Eiendeler som er knyttet til varekretsløpet er klassifisert som omløpsmidler. Fordringer klassifiseres som omløpsmidler hvis de skal tilbakebetales i løpet av ett år. For gjeld er analoge kriterier lagt til grunn. Første års avdrag på langsiktige fordringer og langsiktig gjeld klassifiseres likevel ikke som omløpsmiddel og kortsiktig gjeld.

Immaterielle eiendeler

Utgifter til egne utviklingsaktiviteter kostnadsføres løpende. Utgifter til andre immaterielle eiendeler balanseføres i den grad det kan identifiseres en fremtidig økonomisk fordel knyttet til utvikling av en identifiserbar immateriell eiendel og utgiftene kan måles pålitelig. I motsatt fall kostnadsføres slike utgifter løpende. Balanseført utvikling avskrives lineært over økonomisk levetid.

Varige driftsmidler

Varige driftsmidler balanseføres og avskrives lineært over driftsmidlenes forventede levetid dersom de har antatt levetid over 3 år og har en kostpris som overstiger kr 30 000. Vedlikehold av driftsmidler kostnadsføres løpende. Påkostninger eller forbedringer tillegges driftsmidlets kostpris og avskrives i takt med driftsmidlet. Skillet mellom vedlikehold og påkostning/forbedring regnes i forhold til driftsmidlets stand ved kjøp av driftsmidlet. Utgifter til leie av driftsmidler kostnadsføres. Forskuddsbetalinger balanseføres som forskuddsbetalt kostnad, og fordeles over leieperioden.

Varer

Varer er vurdert til det laveste av anskaffelseskost og netto salgsverdi. Egentilvirkede ferdigvarer er vurdert til full tilvirkningskost.

Fordringer

Kundefordringer og andre fordringer oppføres til pålydende etter fradrag for avsetning til forventet tap. Avsetning til tap gjøres på grunnlag av en individuell vurdering av de enkelte fordringene.



Arom-dekor Kemi AS

Noter til årsregnskapet 2025

Note 2 Mellomværende med selskap i samme konsern m.v.

| | Kundefordringer | | Andre fordringer | |
|-------------------------|------------------|------------------|------------------|----------|
| | 2025 | 2024 | 2025 | 2024 |
| Foretak i samme konsern | 3 604 093 | 1 861 122 | 0 | 0 |
| Sum | 3 604 093 | 1 861 122 | 0 | 0 |

| | Leverandørgjeld | | Øvrig gjeld | |
|-------------------------|------------------|------------------|------------------|------------------|
| | 2025 | 2024 | 2025 | 2024 |
| Foretak i samme konsern | 6 022 076 | 4 296 761 | 8 001 622 | 8 676 827 |
| Sum | 6 022 076 | 4 296 761 | 8 001 622 | 8 676 827 |

Kjøp av foretak i samme konsern har i regnskapsåret vært kr 55 553 837 i varer og tjenester tjenester, og kr 1 240 411 i management fee.

Salg til foretak i samme konsern har i regnskapsåret vært kr 3 504 664 i varer og tjenester, og kr 3 249 455 som gjelder transfer pricing justering.

Note 3 Varer

| | 2025 | 2024 |
|---------------------------------------|------------------|------------------|
| Råvarer | 707 199 | 1 854 589 |
| Ferdige egentilvirkede varer | 1 130 252 | 553 535 |
| Innkjøpte varer for videresalg | 1 357 283 | 1 467 165 |
| Sum bokført verdi av varelager | 3 194 734 | 3 875 289 |



Arom-dekor Kemi AS

Noter til årsregnskapet 2025

Note 4 Lønnskostnader, antall ansatte, godtgjørelser, lån til ansatte mm.

| Lønnskostnader | 2025 | 2024 |
|-----------------------|------------------|------------------|
| Lønninger | 3 741 202 | 3 954 158 |
| Arbeidsgiveravgift | 462 488 | 505 419 |
| Pensjonskostnader | 170 415 | 90 371 |
| Andre ytelser | 232 415 | 144 268 |
| Sum | 4 606 520 | 4 694 216 |
| | | |
| Sysselsatte årsverk | 7 | 6 |

Selskapets pensjonsordninger tilfredsstiller kravene i lov om obligatorisk tjenstepensjon.

Det er ikke gitt lån/sikkerhetsstillelse til daglig leder, styrets leder eller andre nærstående parter.



Arom-dekor Kemi AS

Noter til årsregnskapet 2025

Note 5 Varige driftsmidler og immaterielle eiendeler

| | Bygg, maskiner og inventar mv. anlegg | Driftsløsøre, maskiner og inventar mv. | Immaterielle eiendeler | Sum |
|---------------------------------|--|---|------------------------|-------------------|
| Anskaffelseskost 01.01.2025 | 16 498 745 | 191 136 | 215 549 | 16 905 430 |
| Tilgang | 953 671 | 0 | 0 | 953 671 |
| Avgang | -28 071 | 0 | 0 | -28 071 |
| Anskaffelseskost 31.12.2025 | 17 424 345 | 191 136 | 215 549 | 17 831 030 |
| Akkumulerte avskrivninger | 4 239 455 | 122 727 | 105 979 | 4 468 161 |
| Bokført verdi 31.12.2025 | 13 184 890 | 68 409 | 109 570 | 13 362 869 |
| Årets avskrivninger | 1 819 956 | 41 045 | 21 555 | 1 882 556 |
| Forventet økonomisk levetid | 3-10 år | 3-5 år | 10 år | |
| Avskrivningsplan | Lineær | Lineær | Lineær | |

Immaterielle eiendeler gjelder kostnader til ERP-systemet Monitor som ble implementert i 2021.

Note 6 Annen kortsiktig gjeld

| | 2025 | 2024 |
|--|----------------|------------------|
| Annen kortsiktig gjeld består av | | |
| Påløpt lønn og styrehonorarer | 46 848 | 337 570 |
| Påløpne feriepenger | 441 963 | 465 188 |
| Påløpte kostnader og forskuddsbet. inntekter | 482 750 | 607 529 |
| Annen kortsiktig gjeld | 5 168 | 14 651 |
| Sum annen kortsiktig gjeld | 976 730 | 1 424 938 |



Arom-dekor Kemi AS

Noter til årsregnskapet 2025

Note 7 Finansinntekter og finanskostnader

| Finansinntekter | 2025 | 2024 |
|--|----------------|----------------|
| Renteinntekt fra foretak i samme konsern | 1 827 | 64 001 |
| Annen renteinntekt | 20 714 | 6 263 |
| Valutagevinst (agio) | 298 202 | 193 320 |
| Sum finansinntekter | 320 744 | 263 585 |

| Finanskostnader | 2025 | 2024 |
|--|------------------|----------------|
| Rentekostnader fra foretak i samme konsern | 845 692 | 172 978 |
| Annen rentekostnad | 4 677 | 12 660 |
| Valutatap (disagio) | 389 981 | 367 009 |
| Sum finanskostnader | 1 240 350 | 552 647 |



Arom-dekor Kemi AS

Noter til årsregnskapet 2025

Note 8 Skatt

Skatteeffekten av midlertidige forskjeller og underskudd til fremføring som har gitt opphav til utsatt skatt og utsatte skattefordeler, spesifisert på typer av midlertidige forskjeller:

| | 2025 | 2024 | Endring |
|---------------------|------------------|------------------|-----------------|
| Varige driftsmidler | 1 965 589 | 1 393 568 | -572 021 |
| Sum | 1 965 588 | 1 393 567 | -572 021 |

| | | | |
|---|------------------|------------------|-----------------|
| Grunnlag for beregning av utsatt skatt | 1 965 588 | 1 393 567 | -572 021 |
|---|------------------|------------------|-----------------|

| | | | |
|----------------------------|----------------|----------------|-----------------|
| Utsatt skatt (22 %) | 432 429 | 306 585 | -125 845 |
|----------------------------|----------------|----------------|-----------------|

| Årets skattekostnad | 2025 | 2024 |
|------------------------------------|------------------|------------------|
| Skattepliktig inntekt: | | |
| Ordinært resultat før skatt | 4 893 656 | 3 852 778 |
| Permanente forskjeller | 28 765 | 57 433 |
| Endring i midlertidige forskjeller | -572 021 | -1 880 126 |
| Skattepliktig inntekt | 4 350 400 | 2 030 085 |

Resultatført skatt på ordinært resultat:

| | | |
|--|------------------|----------------|
| Betalbar skatt | 957 088 | 446 619 |
| Endring i utsatt skatt | 125 844 | 413 628 |
| Skattekostnad ordinært resultat | 1 082 932 | 860 247 |

Betalbar skatt i balansen:

| | | |
|--------------------------------------|----------------|----------------|
| Betalbar skatt på årets resultat | 957 088 | 446 619 |
| Sum betalbar skatt i balansen | 957 088 | 446 619 |

Note 9 Egenkapital

| | Aksjekapital | Overkurs | Annen egenkapital | Sum egenkapital |
|-------------------------------|------------------|--------------|-------------------|------------------|
| Egenkapital 01.01.2025 | 1 420 000 | 7 000 | 2 233 020 | 3 660 020 |
| Årets resultat | 0 | 0 | 3 810 724 | 3 810 724 |
| Egenkapital 31.12.2025 | 1 420 000 | 7 000 | 6 043 744 | 7 470 744 |

Note 10 Fordringer og gjeld

| Kundefordringer | 2025 | 2024 |
|--------------------------------------|-------------------|-------------------|
| Kundefordringer til pålydende | 14 116 231 | 13 533 134 |
| Avsetning til tap på kundefordringer | 0 | 0 |
| Kundefordringer i balansen | 14 116 231 | 13 533 134 |



Arom-dekor Kemi AS

Noter til årsregnskapet 2025

| | 2025 | 2024 |
|--|------------------|------------------|
| Gjeld sikret ved pant | 8 253 972 | 8 676 827 |
| Balanseført verdi/begrenset beløp oppad, av eiendeler pantsatt for egen gjeld | 2025 | 2024 |
| Varige driftsmidler | 1 500 000 | 1 500 000 |
| Kundefordringer | 1 500 000 | 1 500 000 |
| Varer | 1 500 000 | 1 500 000 |
| Sum | 4 500 000 | 4 500 000 |
| Eiendelene stillet som sikkerhet for: | 2025 | 2024 |
| Gjeld i konsernkontoordning | 8 676 827 | 8 676 827 |
| Sum | 8 676 827 | 8 676 827 |

Arom-dekor Kemi AS sine likvider er en del av konsernet sin konsernkontoordning. Datterselskapet sine underkonti blir formelt sett behandlet som fordring og gjeld på morselskapet Vilokan AB. Innskudd på konsernkontoen er klassifisert som fordring på konsernselskap i balansen, mens trekk på konsernkontoen er klassifisert som gjeld til konsernselskap i balansen. Datterselskapet sine eiendeler (kundefordring, varige driftsmidler og varelager) er stilt som sikkerhet for total gjeld i konsernkontoordningen. Trekk på konsernkontoordningen i konsernet er 5,9 MSEK 31.12. Limit for trekkrettighet i konsernkontoordningen er MSEK 87. Arom-Dekor Kemi AS sin andel er begrenset til MNOK 14.



Arom-dekor Kemi AS

Noter til årsregnskapet 2025

Note 11 Bundne midler

| | 2025 | 2024 |
|---------------------------|---------|---------|
| Herav bundne bankinnskudd | 136 154 | 214 891 |

Note 12 Aksjekapital og aksjonærinformasjon

Aksjekapitalen på kr. 1 420 000 består av 1 420 aksjer à kr. 1 000.

Oversikt over de største aksjonærene 31.12.2025

| | | |
|--------------------|--------------|-------------|
| Arom-Dekor Kemi AB | 1 420 | 100% |
| Sum | 1 420 | 100% |

Arom Dekor-Kemi AS inngår i konsernregnskapet til Vilokan AB 556641-7324 med forretningsadresse Uddevallavägen 3,45231 STRÖMSTAD, Sverige. Der kan konsernregnskapet som inkluderer Arom-dekor Kemi AS fås utlevert.

Note 13 Leieavtaler

Selskapet inngikk i 2024 avtale om leie av lokaler i forbindelse med at selskapet har investert i produksjonsutstyr som følge av oppstart av egen produksjon av varer på Kongsvinger. Avtalen gjelder for 10 år frem til 1. april 2034. Kostnadsført leie i 2025 er kr 1 049 200.









Arom-dekor Kemi AS årsregnskap 2025 190226

Final Audit Report

2026-02-19

| | |
|-----------------|--|
| Created: | 2026-02-19 |
| By: | Jim Lingman (jim@aromdekor.se) |
| Status: | Signed |
| Transaction ID: | CBJCHBCAABAAGyq_Y0uG4YEB0ly6P00-WADx5geH6JKR |

"Arom-dekor Kemi AS årsregnskap 2025 190226" History

-  Document created by Jim Lingman (jim@aromdekor.se)
2026-02-19 - 1:53:08 PM GMT
-  Document emailed to Jim Lingman (jim@aromdekor.se) for signature
2026-02-19 - 1:53:11 PM GMT
-  Document emailed to Christian Lundell (christian@aromdekor.se) for signature
2026-02-19 - 1:53:11 PM GMT
-  Document emailed to Lars Rosell (lars@vilokan.se) for signature
2026-02-19 - 1:53:12 PM GMT
-  Email viewed by Jim Lingman (jim@aromdekor.se)
2026-02-19 - 1:56:07 PM GMT
-  Document e-signed by Jim Lingman (jim@aromdekor.se)
Signature Date: 2026-02-19 - 1:56:26 PM GMT - Time Source: server
-  Email viewed by Lars Rosell (lars@vilokan.se)
2026-02-19 - 2:30:31 PM GMT
-  Document e-signed by Lars Rosell (lars@vilokan.se)
Signature Date: 2026-02-19 - 2:32:06 PM GMT - Time Source: server
-  Email viewed by Christian Lundell (christian@aromdekor.se)
2026-02-19 - 4:12:56 PM GMT
-  Document e-signed by Christian Lundell (christian@aromdekor.se)
Signature Date: 2026-02-19 - 4:13:10 PM GMT - Time Source: server
-  Agreement completed.
2026-02-19 - 4:13:10 PM GMT





Til generalforsamlingen i Arom-dekor Kemi AS

Uavhengig revisors beretning

Konklusjon

Vi har revidert årsregnskapet for Arom-dekor Kemi AS som består av balanse per 31. desember 2025, resultatregnskap for regnskapsåret avsluttet per denne datoen og noter til årsregnskapet, herunder et sammendrag av viktige regnskapsprinsipper.

Etter vår mening oppfyller årsregnskapet gjeldende lovkrav, og gir årsregnskapet et rettviseende bilde av selskapets finansielle stilling per 31. desember 2025, og av dets resultater for regnskapsåret avsluttet per denne datoen i samsvar med regnskapslovens regler og god regnskapsskikk i Norge.

Grunnlag for konklusjonen

Vi har gjennomført revisjonen i samsvar med International Standards on Auditing (ISA-ene). Våre oppgaver og plikter i henhold til disse standardene er beskrevet nedenfor under *Revisors oppgaver og plikter ved revisjonen av årsregnskapet*. Vi er uavhengige av selskapet i samsvar med kravene i relevante lover og forskrifter i Norge og International Code of Ethics for Professional Accountants (inkludert internasjonale uavhengighetsstandarder) utstedt av International Ethics Standards Board for Accountants (IESBA-reglene), og vi har overholdt våre øvrige etiske forpliktelser i samsvar med disse kravene. Innhentet revisjonsbevis er etter vår vurdering tilstrekkelig og hensiktsmessig som grunnlag for vår konklusjon.

Styrets og daglig leders ansvar for årsregnskapet

Styret og daglig leder (ledelsen) er ansvarlige for å utarbeide årsregnskapet og for at det gir et rettviseende bilde i samsvar med regnskapslovens regler og god regnskapsskikk i Norge. Ledelsen er også ansvarlig for slik internkontroll som den finner nødvendig for å kunne utarbeide et årsregnskap som ikke inneholder vesentlig feilinformasjon, verken som følge av misligheter eller utilsiktede feil. Ved utarbeidelsen av årsregnskapet må ledelsen ta standpunkt til selskapets evne til fortsatt drift og opplyse om forhold av betydning for fortsatt drift. Forutsetningen om fortsatt drift skal legges til grunn for årsregnskapet så lenge det ikke er sannsynlig at virksomheten vil bli avvirket.

Revisors oppgaver og plikter ved revisjonen av årsregnskapet

Vårt mål er å oppnå betryggende sikkerhet for at årsregnskapet som helhet ikke inneholder vesentlig feilinformasjon, verken som følge av misligheter eller utilsiktede feil, og å avgi en revisjonsberetning som inneholder vår konklusjon. Betryggende sikkerhet er en høy grad av sikkerhet, men ingen garanti for at en revisjon utført i samsvar med ISA-ene, alltid vil avdekke vesentlig feilinformasjon. Feilinformasjon kan oppstå som følge av misligheter eller utilsiktede feil. Feilinformasjon er å anse som vesentlig dersom den enkeltvis eller samlet med rimelighet kan forventes å påvirke de økonomiske beslutningene som brukerne foretar på grunnlag av årsregnskapet. For videre beskrivelse av revisors oppgaver og plikter vises det til: <https://revisorforeningen.no/revisjonsberetninger>

Førde, 19. februar 2026

Tell Norge AS

Jan Flølo

Statsautorisert revisor

(elektronisk signert)

Tell Norge AS, Naustdalsvegen 1B, NO-6800 Førde
T: +47 96 00 55 44, org. no.: 834 836 912 MVA, www.tellnorge.no

Statsautoriserte revisorer, medlemmer av Den norske Revisorforening og autorisert regnskapsførerselskap



 **Securely signed with Brevio**

This document is electronically signed and sealed with Brevio under **eIDAS**, valid in all EU states. Signatures comply with **eIDAS** and **PADES** standards.


The identities of the signers are listed below:

2026-02-19 10:57:58 UTC+01:00


Jan Flølo

 **bankID**

NO BankID - 3a103a96-604f-46e3-8381-2157beab8320

 **This document package contains:**

- The original document
- Closing page (this page)

 Electronic signatures are not visible but digitally integrated.