



ÅRSREGNSKAPET FOR REGNSKAPSÅRET 2024 - GENERELL INFORMASJON

Enheten

Organisasjonsnummer:	977 314 798
Organisasjonsform:	Aksjeselskap
Foretaksnavn:	KOENIG AS
Forretningsadresse:	Dagaliveien 19 0776 OSLO

Regnskapsår

Årsregnskapets periode:	01.01.2024 - 31.12.2024
-------------------------	-------------------------

Konsern

Morselskap i konsern:	Ja
Konsernregnskap lagt ved:	Nei

Regnskapsregler

Regler for små foretak benyttet:	Ja
Benyttet ved utarbeidelsen av årsregnskapet til selskapet:	Regnskapslovens alminnelige regler

Årsregnskapet fastsatt av kompetent organ

Bekreftet av representant for selskapet:	Anders Ingebrigtsen
Dato for fastsettelse av årsregnskapet:	20.06.2025

Grunnlag for avgivelse

År 2024: Årsregnskapet er elektronisk innlevert
År 2023: Tall er hentet fra elektronisk innlevert årsregnskap fra 2024

Det er ikke krav til at årsregnskapet m.v. som sendes til Regnskapsregisteret er undertegnet. Kontrollen på at dette er utført ligger hos revisor/enhetens øverste organ. Sikkerheten ivaretas ved at innsender har rolle/rettighet for innsending av årsregnskapet via Altinn, og ved at det bekreftes at årsregnskapet er fastsatt av kompetent organ.

Brønnøysundregistrene, 27.06.2025



Resultatregnskap

Beløp i: NOK	Note	2024	2023
RESULTATREGNSKAP			
Inntekter			
Utbytte		18 780	16 220
Verdiøkning markedsbaserte omløpsmidler	1		278 845
Realiserte inntekter av markedsbaserte omløpsmidler		216 203	
Sum inntekter		234 983	295 065
Kostnader			
Verdireduksjon markedsbaserte omløpsmidler	1	145 516	
Lønnskostnad	2	4 392	
Annen driftskostnad		170 445	211 164
Sum kostnader		320 353	211 164
Driftsresultat		-85 370	83 901
Finansinntekter og finanskostnader			
Annen renteinntekt		2 479	2 831
Sum finansinntekter		2 479	2 831
Annen finanskostnad			1 474
Sum finanskostnader			1 474
Netto finans		2 479	1 357
Resultat før skattekostnad		-82 891	85 258
Skattekostnad på resultat	3		
Årsresultat		-82 891	85 258
Årsresultat etter minoritetsinteresser		-82 891	85 258
Totalresultat		-82 891	85 258
Overføringer og disponeringer			
Ordinært utbytte	4		
Avsatt til annen egenkapital	4		85 258



Resultatregnskap

Beløp i: NOK	Note	2024	2023
Overført fra annen egenkapital		-82 891	
Sum overføringer og disponeringer		-82 891	85 258



Balanse

Beløp i: NOK	Note	2024	2023
BALANSE - EIENDELER			
Anleggsmidler			
Immaterielle eiendeler			
Utsatt skattefordel	3		
Finansielle anleggsmidler			
Investering i datterselskap	1	1 200 000	1 200 000
Lån til foretak i samme konsern		226 864	324 486
Investeringer i aksjer og andeler	1	1 302 750	1 052 750
Sum finansielle anleggsmidler		2 729 614	2 577 236
Sum anleggsmidler		2 729 614	2 577 236
Omløpsmidler			
Varer			
Fordringer			
Andre kortsiktige fordringer	2	26 870	
Sum fordringer		26 870	
Investeringer			
Aksjer og andeler i foretak i samme konsern	1		
Markedsbaserte aksjer	1	298 550	615 810
Markedsbaserte obligasjoner	1		
Andre markedsbaserte finansielle instrumenter	1		
Andre finansielle instrumenter	1		
Sum investeringer		298 550	615 810
Bankinnskudd, kontanter og lignende			
Bankinnskudd, kontanter o.l.		6 969	26 808
Sum bankinnskudd, kontanter og lignende		6 969	26 808
Sum omløpsmidler		332 390	642 618
SUM EIENDELER		3 062 004	3 219 854



Balanse

Beløp i: NOK	Note	2024	2023
BALANSE - EGENKAPITAL OG GJELD			
Egenkapital			
Innskutt egenkapital			
Aksjekapital	4, 5	1 030 000	1 030 000
Sum innskutt egenkapital		1 030 000	1 030 000
Opptjent egenkapital			
Annen egenkapital	4	654 012	736 903
Udisponert resultat	4		
Sum opptjent egenkapital		654 012	736 903
Sum egenkapital		1 684 012	1 766 903
Gjeld			
Langsiktig gjeld			
Utsatt skatt	3		
Annen langsiktig gjeld			
Øvrig langsiktig gjeld	2	1 377 209	1 377 209
Sum annen langsiktig gjeld		1 377 209	1 377 209
Sum langsiktig gjeld		1 377 209	1 377 209
Kortsiktig gjeld			
Betalbar skatt	3		
Annen kortsiktig gjeld		782	75 742
Sum kortsiktig gjeld		782	75 742
Sum gjeld		1 377 991	1 452 951
SUM EGENKAPITAL OG GJELD		3 062 004	3 219 854



Brønnøysundregistrene

ÅRSREGNSKAP FOR REGNSKAPSÅRET 2024 - GENERELL INFORMASJON

Journalnummer: 2025 572813

Enheten

Organisasjonsnummer: 977 314 798
Organisasjonsform: Aksjeselskap
Foretaksnavn: KOENIG AS
Forretningsadresse: Dagaliveien 19
0776 OSLO

Regnskapsår

Årsregnskapets periode: 01.01.2024 - 31.12.2024

Konsern

Morselskap i konsern: Ja
Konsernregnskap lagt ved: Nei

Regnskapsregler

Regler for små foretak benyttet: Ja
Benyttet ved utarbeidelsen av
årsregnskapet til selskapet: Regnskapslovens alminnelige regler

Årsregnskapet fastsatt av kompetent organ

Bekreftet av representant for selskapet: Anders Ingebrigtsen
Dato for fastsettelse av årsregnskapet: 20.06.2025

Revisjon

Selskapet har besluttet at årsregnskapet
ikke skal revideres: Ja
Årsregnskapet er utarbeidet av ekstern
autorisert regnskapsfører: Ja

Grunnlag for avgivelse

År 2024: Årsregnskap er elektronisk innlevert.
År 2023: Tall er hentet fra elektronisk innlevert årsregnskap fra 2024.

Det er ikke krav til at årsregnskapet m.v. som sendes til Regnskapsregisteret er undertegnet. Kontrollen på at dette er utført ligger hos revisor/enhetens øverste organ. Sikkerheten ivaretas ved at innsender har rolle/rettighet for innsending av årsregnskapet via Altinn, og ved at det bekreftes at årsregnskapet er fastsatt av kompetent organ.

Brønnøysundregistrene, 25.06.2025



Organisasjonsnr: 977 314 798
KOENIG AS

RESULTATREGNSKAP

Beløp i: NOK	Note	2024	2023
RESULTATREGNSKAP			
Inntekter			
Utbytte		18 780	16 220
Verdiøkning			
markedsbaserte omløpsmidler 1			278 845
Realiserte inntekter av			
markedsbaserte omløpsmidler		216 203	
Sum inntekter		234 983	295 065
Kostnader			
Verdireduksjon			
markedsbaserte omløpsmidler 1		145 516	
Lønnskostnad	2	4 392	
Annen driftskostnad		170 445	211 164
Sum kostnader		320 353	211 164
Driftsresultat		-85 370	83 901
Finansinntekter og finanskostnader			
Annen renteinntekt		2 479	2 831
Sum finansinntekter		2 479	2 831
Annen finanskostnad			1 474
Sum finanskostnader			1 474
Netto finans		2 479	1 357
Resultat før skattekostnad		-82 891	85 258
Skattekostnad på resultat	3		
Årsresultat		-82 891	85 258
Årsresultat etter minoritetsinteresser		-82 891	85 258
Totalresultat		-82 891	85 258
Overføringer og disponeringer			
Ordinært utbytte	4		
Avsatt til annen egenkapital	4		85 258
Overført fra annen egenkapital		-82 891	
Sum overføringer og disponeringer		-82 891	85 258



Organisasjonsnr: 977 314 798
KOENIG AS

BALANSE

Beløp i: NOK	Note	2024	2023
BALANSE - EIENDELER			
Anleggsmidler			
Immaterielle eiendeler			
Utsatt skattefordel	3		
Finansielle anleggsmidler			
Investering i datterselskap	1	1 200 000	1 200 000
Lån til foretak i samme konsern		226 864	324 486
Investeringer i aksjer og andeler	1	1 302 750	1 052 750
Sum finansielle anleggsmidler		2 729 614	2 577 236
Sum anleggsmidler		2 729 614	2 577 236
Omløpsmidler			
Varer			
Fordringer			
Andre kortsiktige fordringer	2	26 870	
Sum fordringer		26 870	
Investeringer			
Aksjer og andeler i foretak i samme konsern	1		
Markedsbaserte aksjer	1	298 550	615 810
Markedsbaserte obligasjoner	1		
Andre markedsbaserte finansielle instrumenter	1		
Andre finansielle instrumenter	1		
Sum investeringer		298 550	615 810
Bankinnskudd, kontanter og lignende			
Bankinnskudd, kontanter o. l.		6 969	26 808
Sum bankinnskudd, kontanter og lignende		6 969	26 808
Sum omløpsmidler		332 390	642 618
SUM EIENDELER		3 062 004	3 219 854

BALANSE - EGENKAPITAL OG GJELD



Egenkapital			
Innskutt egenkapital			
Aksjekapital	4, 5	1 030 000	1 030 000
Sum innskutt egenkapital		1 030 000	1 030 000
Opptjent egenkapital			
Annen egenkapital	4	654 012	736 903
Udisponert resultat	4		
Sum opptjent egenkapital		654 012	736 903
Sum egenkapital		1 684 012	1 766 903
Gjeld			
Langsiktig gjeld			
Utsatt skatt	3		
Annen langsiktig gjeld			
Øvrig langsiktig gjeld	2	1 377 209	1 377 209
Sum annen langsiktig gjeld		1 377 209	1 377 209
Sum langsiktig gjeld		1 377 209	1 377 209
Kortsiktig gjeld			
Betalbar skatt	3		
Annen kortsiktig gjeld		782	75 742
Sum kortsiktig gjeld		782	75 742
Sum gjeld		1 377 991	1 452 951
SUM EGENKAPITAL OG GJELD		3 062 004	3 219 854



Organisasjonsnr: 977 314 798
KOENIG AS

NOTEOPPLYSNINGER - SELSKAP - alle poster oppgitt i hele tall

Note

Antall årsverk i regnskapsåret
0.00

Sum Beløp

Balanseført verdi 31.12. Varige driftsmidler Immaterielle eiend.

Konsernregnskap

Morselskapet sitt navn

Forretningskontor for morselskapet

Begrunnelse for at datterselskap er utelatt fra konsolideringen

Samlet beløp - tilknyttet selskap Årets Fjorårets

Samlet beløp - foretak i samme konsern Årets Fjorårets

Samlet beløp - foretak i samme konsern Årets Fjorårets

Samlet beløp - felles kontrollert virksomhet Årets Fjorårets

Pantstillelse Beløp

Beholdning av egne aksjer Antall Pålydende Andel av aksjek.



 BankID Signing
Peder Christian Ingstad Ursin-S
2025-06-23

 BankID Signing
Erik Ingebrigtsen
2025-06-23

 BankID Signing
Anders Ingebrigtsen
2025-06-23

Årsregnskap 2024 Koenig AS

**Resultatregnskap
Balanse
Noter til regnskapet**

Org.nr.: 977 314 798



Resultatregnskap

Koenig AS

 BankID Signing
Peder Christian Ingstad Ursin-S
2025-06-23
 BankID Signing
Erik Ingebrigtsen
2025-06-23
 BankID Signing
Anders Ingebrigtsen
2025-06-23

Driftsinntekter og driftskostnader	Note	2024	2023
Utbytte		18 780	16 220
Verdiøkning markedsbaserte omløpsmidler	1	0	278 845
Realiserte inntekter av markedsbaserte omløpsmidler		216 203	0
Sum driftsinntekter		234 983	295 065
Lønnskostnad	2	4 392	0
Annen driftskostnad		170 445	211 164
Verdireduksjon markedsbaserte omløpsmidler	1	145 516	0
Sum driftskostnader		320 353	211 164
Driftsresultat		-85 370	83 901
Finansinntekter og finanskostnader			
Annen renteinntekt		2 479	2 831
Annen finanskostnad		0	1 474
Resultat av finansposter		2 479	1 357
Resultat før skattekostnad		-82 891	85 258
Årsresultat		-82 891	85 258
Overføringer			
Avsatt til annen egenkapital	4	0	85 258
Overført fra annen egenkapital		-82 891	0
Sum overføringer		-82 891	85 258

Koenig AS

Side 2



Balanse

Koenig AS

 BankID Signing
Peder Christian Ingstad Ursin-S
2025-06-23
 BankID Signing
Erik Ingebrigtsen
2025-06-23
 BankID Signing
Anders Ingebrigtsen
2025-06-23

Eiendeler	Note	2024	2023
Anleggsmidler			
Finansielle anleggsmidler			
Investeringer i datterselskap	1	1 200 000	1 200 000
Lån til foretak i samme konsern		226 864	324 486
Investeringer i aksjer og andeler	1	1 302 750	1 052 750
Sum finansielle anleggsmidler		2 729 614	2 577 236
Sum anleggsmidler		2 729 614	2 577 236
Omløpsmidler			
Fordringer			
Andre kortsiktige fordringer	2	26 870	0
Sum fordringer		26 870	0
Investeringer			
Markedsbaserte aksjer	1	298 550	615 810
Sum investeringer		298 550	615 810
Bankinnskudd, kontanter o.l.		6 969	26 808
Sum omløpsmidler		332 390	642 618
Sum eiendeler		3 062 004	3 219 854

Koenig AS

Side 3



Balanse

Koenig AS

Egenkapital og gjeld	Note	2024	2023
Egenkapital			
Innskutt egenkapital			
Aksjekapital	4, 5	1 030 000	1 030 000
Sum innskutt egenkapital		1 030 000	1 030 000
Opptjent egenkapital			
Annen egenkapital	4	654 012	736 903
Sum opptjent egenkapital		654 012	736 903
Sum egenkapital		1 684 012	1 766 903
Gjeld			
Avsetning for forpliktelser			
Annen langsiktig gjeld			
Øvrig langsiktig gjeld	2	1 377 209	1 377 209
Sum annen langsiktig gjeld		1 377 209	1 377 209
Kortsiktig gjeld			
Annen kortsiktig gjeld		782	75 742
Sum kortsiktig gjeld		782	75 742
Sum gjeld		1 377 991	1 452 951
Sum egenkapital og gjeld		3 062 004	3 219 854

Oslo, 20.06.2025

Styret i Koenig AS

Erik Nicolai Ingebrigtsen
styreleder

Peder Christian Ingstad Ursin-Smith
styremedlem

Anders Ingebrigtsen
daglig leder

Koenig AS

Side 4



Regnskapsprinsipper

Årsregnskapet er satt opp i samsvar med regnskapsloven og NRS 8 - God regnskapsskikk for små foretak.



Valuta

Pengeposter i utenlandsk valuta vurderes iht. kursen ved regnskapsårets slutt.

Skatt

Skattekostnaden i resultatregnskapet omfatter både periodens betalbare skatt og endring i utsatt skatt. Utsatt skatt er beregnet med 22 % på grunnlag av de midlertidige forskjeller som eksisterer mellom regnskapsmessige og skattemessige verdier, samt ligningsmessig underskudd til fremføring ved utgangen av regnskapsåret. Skatteøkende og skattereduserende midlertidige forskjeller som reverserer eller kan reverseres i samme periode er utlignet og nettoført.

Klassifisering og vurdering av anleggsmidler

Anleggsmidler omfatter eiendeler bestemt til varig eie og bruk. Anleggsmidler er vurdert til anskaffelseskost.

Klassifisering og vurdering av omløpsmidler

Omløpsmidler og kortsiktig gjeld omfatter normalt poster som forfaller til betaling innen ett år etter balansedagen, samt poster som knytter seg til varekretsløpet. Omløpsmidler vurderes til laveste verdi av anskaffelseskost og virkelig verdi.

Aksjer i datterselskap

Investeringer i datterselskap er vurdert etter kostmetoden ettersom konsernet samlet ikke overstiger grensen for små foretak.


Fordringer


Kundefordringer og andre fordringer oppføres til pålydende etter fradrag for avsetning til forventet tap. Avsetning til tap gjøres på grunnlag av en individuell vurdering av de enkelte fordringene.




Note 1 Verdipapirer

	Eier- andel	Stemme- andel	Anskaffelses kost	Balansefør verd.	
Anleggsmidler					
Etingi AS	4,8%		250 000	250 000	
Persontransport Norge AS			1 052 750	1 052 750	
Sum			1 302 750	1 302 750	
DS/FKV/TS					
Koenig II AS	53,0%	53,0%	1 200 000	1 200 000	
Sum			1 200 000	1 200 000	
Omløpsmidler					
Amsc ASA			120 038	127 400	127 400
Sea1 Offshore Inc			45 184	171 150	171 150
Sum			165 221	298 550	298 550
Sum verdipapirer			2 667 971	2 801 300	298 550

 BankID Signing
Peder Christian Ingstad Ursin-S
2025-06-23

 BankID Signing
Erik Ingebrigtsen
2025-06-23

 BankID Signing
Anders Ingebrigtsen
2025-06-23

Note 2 Lønnskostnader og antall årsverk

Lønnskostnader	
Andre ytelser	4 392
Sum	4 392

Selskapet er ikke pliktig til å ha tjenstepensjonsordning etter lov om obligatorisk tjenstepensjon.

Selskapet har gjeld til aksjonær(er) på kr 1 350 339. Gjelden er i henhold til avtale ikke renteberegnet.

Revisor

Selskapet har gjort fravalg av revisor i tråd med aksjeloven § 7-6, og har følgelig ikke kostnader knyttet til revisjon.



Note 3 Skatt

Årets skattekostnad

Resultatført skatt på ordinært resultat:


	2024	
Betalbar skatt	0	0
Endring i utsatt skattefordel	0	0
Skattekostnad ordinært resultat	0	0


Skattepliktig inntekt:

Resultat før skatt	-82 891	85 258
Permanente forskjeller	-60 311	-212 294
Skattepliktig inntekt	-143 202	-127 036

Betalbar skatt i balansen:

Betalbar skatt på årets resultat	0	0
Sum betalbar skatt i balansen	0	0

 BankID Signing
Peder Christian Ingstad Ursin-S
2025-06-23

 BankID Signing
Erik Ingebrigtsen
2025-06-23

 BankID Signing
Anders Ingebrigtsen
2025-06-23

Note 4 Egenkapital


	Aksjekapital	Annen egenkapital	Sum egenkapital
Pr. 31.12.2023	1 030 000	736 903	1 766 903
Årets resultat		-82 891	-82 891
Pr 31.12.2024	1 030 000	654 012	1 684 012





Note 5 Aksjonærer

Aksjekapitalen i Koenig AS pr. 31.12.2024 består av:

	Antall	Pålydende	
A-aksjer	103	1 000,0	103 000
B-aksjer	927	1 000,0	927 000
Sum	1 030		1 030 000

 BankID Signing
Peder Christian Ingstad Ursin-S
2025-06-23

 BankID Signing
Erik Ingebrigtsen
2025-06-23

 BankID Signing
Anders Ingebrigtsen
2025-06-23

Selskapets aksjer er delt i to aksjeklasser, A- og B-aksjer.

Hver A-aksje har 10 stemmer samt stemmer for 927 B-aksjer. Hver B-aksje har 1 stemmerett

A-aksjeeieren(e) beslutter ved flertallsbeslutning innenfor sin klasse alene om utbytte skal utdeles, og hvorledes utbytte skal fordeles mellom aksjeeierne. B-aksjene kan ikke pantsettes uten A-aksjonærenes samtykke.

Eierstruktur

	A-aksjer	B-aksjer	Sum	Eierandel
Anders Ingebrigtsen	103	87	190	18,45
Erik Nicolai Ingebrigtsen	0	420	420	40,78
Peder Christian Ingstad Ursin-Smith	0	420	420	40,78
Totalt antall aksjer	103	927	1 030	100,00

Aksjer eiet av medlemmer i styret og daglig leder:

Navn	Verv	A-aksjer	B-aksjer
Anders Ingebrigtsen	daglig leder	103	87
Erik Nicolai Ingebrigtsen	styreleder	0	420
Peder Christian Ingstad Ursin-Smith	styremedlem	0	420
Totalt antall aksjer		103	927