



## ÅRSREGNSKAPET FOR REGNSKAPSÅRET 2024 - GENERELL INFORMASJON

### Enheten

Organisasjonsnummer:	937 940 416
Organisasjonsform:	Aksjeselskap
Foretaksnavn:	T.D. VEEN AS
Forretningsadresse:	Eiganesveien 95A 4009 STAVANGER

### Regnskapsår

Årsregnskapets periode:	01.01.2024 - 31.12.2024
-------------------------	-------------------------

### Konsern

Mørselskap i konsern:	Ja
Konsernregnskap lagt ved:	Ja

### Regnskapsregler

Regler for små foretak benyttet:	Nei
Benyttet ved utarbeidelsen av årsregnskapet til selskapet:	Forenklet IFRS
Benyttet ved utarbeidelsen av årsregnskapet til konsernet:	Forenklet IFRS

### Årsregnskapet fastsatt av kompetent organ

Bekreftet av representant for selskapet:	Erga Revisjon AS
Dato for fastsettelse av årsregnskapet:	29.04.2025

### Grunnlag for avgivelse

År 2024: Årsregnskapet er elektronisk innlevert  
År 2023: Tall er hentet fra elektronisk innlevert årsregnskap fra 2024

*Det er ikke krav til at årsregnskapet m.v. som sendes til Regnskapsregisteret er undertegnet. Kontrollen på at dette er utført ligger hos revisor/enhetens øverste organ. Sikkerheten ivaretas ved at innsender har rolle/rettighet for innsending av årsregnskapet via Altinn, og ved at det bekreftes at årsregnskapet er fastsatt av kompetent organ.*

Brønnøysundregistrene, 07.08.2025



## Resultatregnskap

Beløp i: NOK	Note	2024	2023
<b>RESULTATREGNSKAP</b>			
<b>Inntekter</b>			
Gevinst salg av verdipapirer		75 445 000	211 000
Mottatt aksjeutbytte		23 438 000	21 908 000
Verdiregulering verdipapirer		127 450 000	154 450 000
Annen driftsinntekt		58 856 000	39 709 000
<b>Sum inntekter</b>		<b>285 189 000</b>	<b>216 278 000</b>
<b>Kostnader</b>			
Lønnskostnad		39 513 000	37 654 000
Avskrivning		234 000	623 000
Annen driftskostnad		12 884 000	15 340 000
<b>Sum kostnader</b>		<b>52 631 000</b>	<b>53 617 000</b>
<b>Driftsresultat</b>		<b>232 558 000</b>	<b>162 661 000</b>
<b>Finansinntekter og finanskostnader</b>			
Annen renteinntekt		1 682 000	16 000
Annen finansinntekt		2 221 000	591 000
<b>Sum finansinntekter</b>		<b>3 903 000</b>	<b>607 000</b>
Annen rentekostnad		5 000	1 000
Annen finanskostnad		153 000	1 924 000
<b>Sum finanskostnader</b>		<b>158 000</b>	<b>1 925 000</b>
<b>Netto finans</b>		<b>3 745 000</b>	<b>-1 318 000</b>
<b>Resultat før skattekostnad</b>		<b>236 303 000</b>	<b>161 343 000</b>
Skattekostnad		9 717 000	416 000
<b>Årsresultat</b>		<b>226 586 000</b>	<b>160 927 000</b>
<b>Overføringer og disponeringer</b>			
Avsatt til fond for urealiserte gevinster		32 542 000	81 933 000
Ordinært utbytte		50 000 000	30 000 000
Tilleggsutbytte		20 000 000	0



## Resultatregnskap

<b>Beløp i: NOK</b>	<b>Note</b>	<b>2024</b>	<b>2023</b>
Overført annen egenkapital		124 044 000	82 194 000
<b>Sum overføringer og disponeringer</b>		<b>226 586 000</b>	<b>194 127 000</b>



## Balanse

Beløp i: NOK	Note	2024	2023
<b>BALANSE - EIENDELER</b>			
<b>Anleggsmidler</b>			
<b>Immaterielle eiendeler</b>			
Utsatt skattefordel			8 624 000
<b>Sum immaterielle eiendeler</b>			<b>8 624 000</b>
<b>Varige driftsmidler</b>			
Driftsløsøre		458 000	669 000
<b>Sum varige driftsmidler</b>		<b>458 000</b>	<b>669 000</b>
<b>Finansielle anleggsmidler</b>			
Investering i datterselskap		92 881 000	127 873 000
Investeringer i tilknyttet selskap		34 136 000	21 354 000
Investering i KS/ANS-andeler mv.		981 000	999 000
Investering i aksjer og andeler		4 116 000	4 116 000
Andre langsiktige fordringer		10 509 000	14 511 000
Fordring selskap i samme konsern		122 040 000	111 201 000
<b>Sum finansielle anleggsmidler</b>		<b>264 663 000</b>	<b>280 054 000</b>
<b>Sum anleggsmidler</b>		<b>265 121 000</b>	<b>289 347 000</b>
<b>Omløpsmidler</b>			
<b>Varer</b>			
<b>Fordringer</b>			
Andre kortsiktige fordringer		104 353 000	66 711 000
<b>Sum fordringer</b>		<b>104 353 000</b>	<b>66 711 000</b>
<b>Investeringer</b>			
Markedsbaserte aksjer		1 408 865 000	1 220 679 000
Markedsbaserte andre verdipapirer		562 766 000	548 138 000
Andre finansielle instrumenter		17 195 000	16 172 000
<b>Sum investeringer</b>		<b>1 988 826 000</b>	<b>1 784 989 000</b>
<b>Bankinnskudd, kontanter og lignende</b>			
Bankinnskudd, kontanter o.l.		17 256 000	42 479 000



### Balanse

Beløp i: NOK	Note	2024	2023
Sum bankinnskudd, kontanter og lignende		17 256 000	42 479 000
Sum omløpsmidler		2 110 435 000	1 894 179 000
<b>SUM EIENDELER</b>		<b>2 375 556 000</b>	<b>2 183 526 000</b>
<b>BALANSE - EGENKAPITAL OG GJELD</b>			
<b>Egenkapital</b>			
<b>Innskutt egenkapital</b>			
Aksjekapital		4 060 000	4 060 000
Overkurs		49 840 000	49 840 000
<b>Sum innskutt egenkapital</b>		<b>53 900 000</b>	<b>53 900 000</b>
<b>Opptjent egenkapital</b>			
Fond for urealiserte gevinster		356 803 000	324 261 000
Annen egenkapital		1 878 132 000	1 754 088 000
<b>Sum opptjent egenkapital</b>		<b>2 234 935 000</b>	<b>2 078 349 000</b>
<b>Sum egenkapital</b>		<b>2 288 835 000</b>	<b>2 132 249 000</b>
<b>Sum langsiktig gjeld</b>		<b>0</b>	<b>0</b>
<b>Kortsiktig gjeld</b>			
Leverandørgjeld		436 000	1 667 000
Skyldige offentlige avgifter		4 276 000	3 966 000
Utbytte		50 000 000	30 000 000
Annen kortsiktig gjeld		32 009 000	15 644 000
<b>Sum kortsiktig gjeld</b>		<b>86 721 000</b>	<b>51 277 000</b>
<b>Sum gjeld</b>		<b>86 721 000</b>	<b>51 277 000</b>
<b>SUM EGENKAPITAL OG GJELD</b>		<b>2 375 556 000</b>	<b>2 183 526 000</b>



## Konsernets resultatregnskap

Beløp i: NOK	Note	2024	2023
<b>RESULTATREGNSKAP</b>			
<b>Inntekter</b>			
Gevinst salg av verdipapirer		105 629 000	7 514 000
Mottatt aksjeutbytte		25 211 000	21 908 000
Verdiregulering verdipapirer		118 818 000	140 896 000
Annen driftsinntekt		10 822 000	26 250 000
<b>Sum inntekter</b>		<b>260 480 000</b>	<b>196 568 000</b>
<b>Kostnader</b>			
Lønnskostnad		43 457 000	41 175 000
Avskrivning		2 679 000	3 698 000
Annen driftskostnad		14 980 000	17 904 000
<b>Sum kostnader</b>		<b>61 116 000</b>	<b>62 777 000</b>
<b>Driftsresultat</b>		<b>199 364 000</b>	<b>133 791 000</b>
<b>Finansinntekter og finanskostnader</b>			
Annen renteinntekt		2 530 000	836 000
Annen finansinntekt		3 513 000	998 000
<b>Sum finansinntekter</b>		<b>6 043 000</b>	<b>1 834 000</b>
Annen rentekostnad		1 609 000	1 642 000
Annen finanskostnad		3 055 000	2 174 000
<b>Sum finanskostnader</b>		<b>4 664 000</b>	<b>3 816 000</b>
<b>Netto finans</b>		<b>1 379 000</b>	<b>-1 982 000</b>
<b>Resultat før skattekostnad</b>		<b>200 743 000</b>	<b>131 809 000</b>
Skattekostnad		10 622 000	-454 000
<b>Årsresultat</b>		<b>190 121 000</b>	<b>132 263 000</b>
Minoritetsinteresser		-9 254 000	2 569 000
<b>Årsresultat etter minoritetsinteresser</b>		<b>199 375 000</b>	<b>129 694 000</b>



## Konsernets balanse

Beløp i: NOK	Note	2024	2023
<b>BALANSE - EIENDELER</b>			
<b>Anleggsmidler</b>			
<b>Immaterielle eiendeler</b>			
Utsatt skattefordel			9 529 000
<b>Sum immaterielle eiendeler</b>			<b>9 529 000</b>
<b>Varige driftsmidler</b>			
Tomter, bygninger og annen fast eiendom		82 980 000	85 417 000
Driftsløsøre		2 356 000	2 576 000
<b>Sum varige driftsmidler</b>		<b>85 336 000</b>	<b>87 993 000</b>
<b>Finansielle anleggsmidler</b>			
Investeringer i tilknyttet selskap		15 487 000	14 287 000
Investeringer i aksjer og andeler		4 116 000	4 116 000
Investering i KS/ANS andeler mv.		981 000	999 000
Andre langsiktige fordringer		10 922 000	14 511 000
<b>Sum finansielle anleggsmidler</b>		<b>31 506 000</b>	<b>33 913 000</b>
<b>Sum anleggsmidler</b>		<b>116 842 000</b>	<b>131 435 000</b>
<b>Omløpsmidler</b>			
<b>Varer</b>			
<b>Fordringer</b>			
Andre kortsiktige fordringer		84 538 000	77 133 000
<b>Sum fordringer</b>		<b>84 538 000</b>	<b>77 133 000</b>
<b>Investeringer</b>			
Markedsbaserte aksjer		1 553 839 000	1 400 880 000
Markedsbaserte andre verdipapirer		562 766 000	548 518 000
Andre finansielle instrumenter		17 195 000	16 172 000
<b>Sum investeringer</b>		<b>2 133 800 000</b>	<b>1 965 570 000</b>
<b>Bankinnskudd, kontanter og lignende</b>			
Bankinnskudd, kontanter o.l.		39 397 000	61 925 000
<b>Sum bankinnskudd, kontanter og lignende</b>		<b>39 397 000</b>	<b>61 925 000</b>



### Konsernets balanse

Beløp i: NOK	Note	2024	2023
Sum omløpsmidler		2 257 735 000	2 104 628 000
<b>SUM EIENDELER</b>		<b>2 374 577 000</b>	<b>2 236 063 000</b>
<b>BALANSE - EGENKAPITAL OG GJELD</b>			
<b>Egenkapital</b>			
<b>Innskutt egenkapital</b>			
Aksjekapital		4 060 000	4 060 000
Overkurs		49 840 000	49 840 000
<b>Sum innskutt egenkapital</b>		<b>53 900 000</b>	<b>53 900 000</b>
<b>Opptjent egenkapital</b>			
Annen egenkapital		2 209 415 000	2 080 040 000
Minoritetsinteresser		15 698 000	24 220 000
<b>Sum opptjent egenkapital</b>		<b>2 225 113 000</b>	<b>2 104 260 000</b>
<b>Sum egenkapital</b>		<b>2 279 013 000</b>	<b>2 158 160 000</b>
<b>Gjeld</b>			
<b>Langsiktig gjeld</b>			
<b>Annen langsiktig gjeld</b>			
Gjeld til kredittinstitusjoner		23 523 000	24 558 000
<b>Sum annen langsiktig gjeld</b>		<b>23 523 000</b>	<b>24 558 000</b>
<b>Sum langsiktig gjeld</b>		<b>23 523 000</b>	<b>24 558 000</b>
<b>Kortsiktig gjeld</b>			
Leverandørgjeld		749 000	3 018 000
Skyldige offentlige avgifter		4 596 000	4 324 000
Utbytte		50 000 000	30 000 000
Annen kortsiktig gjeld		16 696 000	16 003 000
<b>Sum kortsiktig gjeld</b>		<b>72 041 000</b>	<b>53 345 000</b>
<b>Sum gjeld</b>		<b>95 564 000</b>	<b>77 903 000</b>



## Konsernets balanse

<b>Beløp i: NOK</b>	<b>Note</b>	<b>2024</b>	<b>2023</b>
<b>SUM EGENKAPITAL OG GJELD</b>		<b>2 374 577 000</b>	<b>2 236 063 000</b>



**T.D. Veen AS**

**Konsernresultatregnskap**

(tall i NOK 1 000)

	Note	2024	2023
<b>Driftsinntekter</b>			
Gevinst salg av verdipapirer		105 629	67 514
Mottatt aksjeutbytte		25 211	21 908
Verdiregulering verdipapirer	6	118 818	140 896
Annen driftsinntekt		10 822	26 250
<b>Sum driftsinntekter</b>		<b>260 480</b>	<b>256 568</b>
<b>Driftskostnader</b>			
Lønnskostnad	2	43 457	41 175
Avskrivning	3	2 679	3 698
Annen driftskostnad		14 980	17 904
<b>Sum driftskostnader</b>		<b>61 116</b>	<b>62 777</b>
<b>Driftsresultat</b>		<b>199 364</b>	<b>193 791</b>
<b>Finansinntekter og finanskostnader</b>			
Renteinntekt		2 530	2 836
Annen finansinntekt		3 513	998
Rentekostnad		-1 609	-1 642
Annen finanskostnad		-3 055	-2 174
<b>Netto finansresultat</b>		<b>1 379</b>	<b>18</b>
<b>Resultat før skattekostnad</b>		<b>200 743</b>	<b>193 809</b>
<b>Skattekostnad</b>	7	<b>10 622</b>	<b>-454</b>
<b>Årsresultat før øvrige resultatelementer</b>		<b>190 121</b>	<b>194 263</b>
<b>Netto øvrige resultatelementer</b>		<b>-</b>	<b>-</b>
<b>Totalresultat før minoritetsinteresser</b>		<b>190 121</b>	<b>194 263</b>
<b>Minoritetsinteresser</b>	10	<b>-9 254</b>	<b>2 569</b>
<b>Totalresultat etter minoritetsinteresser</b>		<b>199 375</b>	<b>191 694</b>



T.D. Veen AS

Konsernbalanse pr. 31. desember

(tall i NOK 1 000)

EIENDELER	Note	2024	2023
<b>Anleggsmidler</b>			
<b>Immaterielle eiendeler</b>			
Utsatt skattefordel	7	-	9 529
<b>Sum immaterielle eiendeler</b>		<b>-</b>	<b>9 529</b>
<b>Varige driftsmidler</b>			
Tomter, bygninger o.a. fast eiendom	3	82 980	85 417
Driftsløsøre	3	2 356	2 576
<b>Sum varige driftsmidler</b>		<b>85 336</b>	<b>87 993</b>
<b>Finansielle anleggsmidler</b>			
Investering i KS/ANS-andeler mv.	5	981	999
Investering i tilknyttet selskap	4	15 487	14 287
Investering i aksjer og andeler	5	4 116	4 116
Andre langsiktige fordringer		10 922	14 511
<b>Sum finansielle anleggsmidler</b>		<b>31 506</b>	<b>33 913</b>
<b>Sum anleggsmidler</b>		<b>116 842</b>	<b>131 435</b>
<b>Omløpsmidler</b>			
<b>Fordringer</b>			
Andre kortsiktige fordringer		84 538	77 133
<b>Sum fordringer</b>		<b>84 538</b>	<b>77 133</b>
<b>Investeringer</b>			
Markedsbaserte aksjer	6	1 553 839	1 400 880
Markedsbaserte andre verdipapirer	6	562 766	548 518
Andre finansielle instrumenter	6	17 195	16 172
<b>Sum investeringer</b>		<b>2 133 800</b>	<b>1 965 570</b>
<b>Bankinnskudd, kontanter o.l.</b>	8	<b>39 397</b>	<b>61 925</b>
<b>Sum omløpsmidler</b>		<b>2 257 735</b>	<b>2 104 628</b>
<b>SUM EIENDELER</b>		<b>2 374 577</b>	<b>2 236 063</b>








K

T.D. Veen AS

Konsernbalanse pr. 31. desember  
(tall i NOK 1 000)

GJELD OG EGENKAPITAL	Note	2024	2023
<b>Egenkapital</b>			
<b>Innskutt egenkapital</b>			
Aksjekapital	10	4 060	4 060
Overkurs	10	49 840	49 840
<b>Sum innskutt egenkapital</b>		<b>53 900</b>	<b>53 900</b>
<b>Opptjent egenkapital</b>			
Annen egenkapital	10	2 209 415	2 080 040
<b>Sum opptjent egenkapital</b>		<b>2 209 415</b>	<b>2 080 040</b>
<b>Minoritetsinteresser</b>	10	<b>15 698</b>	<b>24 220</b>
<b>Sum egenkapital</b>		<b>2 279 013</b>	<b>2 158 160</b>
<b>Gjeld</b>			
<b>Langsiktig gjeld</b>			
Gjeld til kredittinstitusjoner	9	23 523	24 558
<b>Sum langsiktig gjeld</b>		<b>23 523</b>	<b>24 558</b>
<b>Kortsiktig gjeld</b>			
Leverandørgjeld		749	3 018
Betalbar skatt	7	-	-
Skyldige offentlige avgifter		4 596	4 324
Utbytte	10	50 000	30 000
Annen kortsiktig gjeld		16 696	16 003
<b>Sum kortsiktig gjeld</b>		<b>72 041</b>	<b>53 345</b>
<b>Sum gjeld</b>		<b>95 564</b>	<b>77 903</b>
<b>SUM GJELD OG EGENKAPITAL</b>		<b>2 374 577</b>	<b>2 236 063</b>

31. desember 2024  
29. april 2025

 Silje Veen Styrets leder	 Klaus Mbhn Styremedlem	 Per Ivar Selvaag Styremedlem	 Kristin Bjelland Styremedlem	 Kjell Skappell Daglig leder
--	--	--	---	---



T.D. Veen AS

Konsernkontantstrømoppstilling

(tall i NOK 1 000)

	2024	2023
Resultat før skattekostnad	200 743	193 808
Periodens betalte skatt	-	-19 339
Avskrivninger og nedskrivninger	2 679	3 698
Gevinst / tap ved salg av aksjer	-105 629	-67 514
Verdiregulering finansielle omløpsmidler	-118 818	-140 896
Nedskrivning finansielle anleggsmidler	-	-11 008
Endring i fordringer	-3 816	-31 731
Endring i leverandørgjeld	-2 269	775
Endring i andre tidsavgrensningsposter	965	10 539
<b>Netto kontantstrømmer fra operasjonelle aktiviteter</b>	<b>-26 145</b>	<b>-61 668</b>
Inn-/utbetalinger fra finansielle anleggsmidler	-12 782	-5 000
Inn-/utbetalinger ved salg/kjøp av varige driftsmidler	-24	-410
Inn-/utbetalinger fra markedsbaserte investeringer	46 423	66 619
<b>Netto kontantstrømmer fra investeringsaktiviteter</b>	<b>33 617</b>	<b>61 209</b>
Utbetalt utbytte	-30 000	-50 000
<b>Netto kontantstrømmer fra finansieringsaktiviteter</b>	<b>-30 000</b>	<b>-50 000</b>
Netto endring i bankinnskudd, kontanter o.l.	-22 528	-50 459
Beholdning av bankinnskudd, kontanter o.l. pr. 01.01.	61 925	112 384
<b>Beholdning av bankinnskudd, kontanter o.l. pr. 31.12.</b>	<b>39 397</b>	<b>61 925</b>



## Noter til konsernregnskapet for 2024

(Alle tall i NOK 1 000)

### **Note 1 - Regnskapsprinsipper**

Konsernet har anvendt forenklet IFRS i henhold til regnskapsloven § 3-9 og forskrift om forenklet IFRS fastsatt av Finansdepartementet ved utarbeidelse av regnskapet. Dette innebærer i hovedsak at måling og innregning følger internasjonale regnskapsstandarder (IFRS), og presentasjon og noteopplysninger er i henhold til norsk regnskapslov og god regnskapsskikk.

#### **Driftsinntekter**

Tjenester inntektsføres etter hvert som de leveres. Konsernets investeringsvirksomhet er av en slik størrelse at inntektene fra denne aktiviteten vises som ordinære driftsinntekter. Etter god regnskapsskikk vises eventuelt underskudd som negativ inntekt.

#### **Anleggsmidler / Langsiktig gjeld**

Anleggsmidler omfatter eiendeler bestemt til varig eie og bruk. Anleggsmidler er vurdert til anskaffelseskost. Varige driftsmidler balanseføres og avskrives over driftsmiddelets økonomiske levetid. Tomter, boligeiendommer og kunst avskrives ikke. Vedlikehold av driftsmidler kostnadsføres løpende som driftskostnader. Påkostninger og forbedringer tillegges driftsmiddelets kostpris og avskrives i takt med driftsmiddelet. Skillet mellom vedlikehold og påkostning/forbedring regnes i forhold til driftsmiddelets stand på anskaffelsestidspunktet. Varige driftsmidler nedskrives til gjenvinnbart beløp ved verdifall som forventes ikke å være forbigående. Gjenvinnbart beløp er det høyeste av netto salgsverdi og verdi i bruk. Verdi i bruk er nåverdi av fremtidige kontantstrømmer knyttet til eiendelen. Nedskrivningen reverseres når grunnlaget for nedskrivningen ikke lenger er tilstede.

#### **Omløpsmidler / Kortsiktig gjeld**

Omløpsmidler og kortsiktig gjeld omfatter normalt poster som forfaller innen ett år etter balansedagen. Omløpsmidler vurderes normalt til laveste av anskaffelseskost og antatt virkelig verdi.

#### **Immaterielle eiendeler**

Utgifter til utvikling balanseføres i den grad det kan identifiseres en fremtidig økonomisk fordel knyttet til utvikling av en identifiserbar immaterielle eiendel og utgiftene kan måles pålitelig. I motsatt fall kostnadsføres slike utgifter løpende. Balanseført utvikling avskrives lineært over økonomisk levetid. Utgifter til forskning kostnadsføres løpende.

#### **Fordringer**

Kundefordringer og andre fordringer er oppført i balansen til pålydende etter fradrag for avsetning til forventet tap. Avsetning til tap gjøres på grunnlag av individuelle vurderinger av de enkelte fordringene.

#### **Aksjer i tilknyttede selskaper**

Investering i tilknyttede selskaper er ført etter egenkapitalmetoden i konsernregnskapet dersom eierandelen er større enn 20%.

#### **Investeringsportefølje**

Investeringsporteføljen er vurdert til virkelig verdi pr. 31.12.

#### **Valuta**

Pengeposter i utenlandsk valuta vurderes etter kursen ved regnskapsårets slutt.



### **Skatt**

Skattekostnaden i resultatregnskapet omfatter både periodens betalbare skatt og endring i utsatt skatt / utsatt skattefordel. Utsatt skatt / utsatt skattefordel er beregnet med 25 % (finansskatt) på grunnlag av de midlertidige forskjeller som eksisterer mellom regnskapsmessige og skattemessige verdier, samt ligningsmessig underskudd til fremføring ved utgangen av regnskapsåret. Skatteøkende og skattereduserende midlertidige forskjeller som reverserer eller kan reversere i samme periode er utlignet og nettoført.

### **Konsolideringsprinsipper**

Konsernregnskapet omfatter morselskapet T.D. Veen AS og datterselskaper hvor T.D. Veen AS har bestemmende innflytelse som følge av juridisk eller faktisk kontroll. T.D. Veen AS har konsolidert inn datterselskapene Erichstrups gt. 14 AS (100%), Eiganesveien 95 AS (100%), P53 Invest AS (80%), Stitch Cyber AS (100%), Deontikk Investering AS (71,33%) og Stavanger International Collection AS (100%). Konsernregnskapet er utarbeidet etter ensartede regnskapsprinsipper for like transaksjoner i alle selskaper som inngår i konsernregnskapet.

Alle vesentlige transaksjoner og mellomværender mellom selskaper i konsernet er eliminert. Aksjer i datterselskaper er eliminert i konsernregnskapet etter oppkjøpsmetoden. Dette innebærer at det oppkjøpte selskapets eiendeler og gjeld vurderes til virkelig verdi på oppkjøpstidspunktet, og eventuell merpris utover dette klassifiseres som goodwill.

### **Kontantstrømoppstilling**

Kontantstrømoppstillingen er utarbeidet etter den indirekte metoden. Kontanter og kontantekvivalenter omfatter kontanter og bankinnskudd.



## T.D. Veen AS konsern

Noter 2024

### Note 2 Lønnskostnader, antall ansatte, godtgjørelser, m.m

	2024	2023
Lønninger	32 643	31 167
Arbeidsgiveravgift og finansskatt	7 393	6 950
Pensjonskostnader	1 175	1 287
Andre personalkostnader	2 246	1 771
<b>Sum</b>	<b>43 457</b>	<b>41 175</b>

Antall årsverk 9 9

### Revisor

Kostnadsført revisjonshonorar i 2024 utgjør kr 122. I tillegg kommer honorar til revisor for andre tjenester med kr 82. Beløpene er eks. mva.

### Note 3 Varige driftsmidler

	Bygninger	Tomt og uteanlegg	Driftsløsløre og inventar	Datautstyr	Sum
Anskaffelseskost pr. 01.01.24	84 092	19 012	7 894	1 235	112 233
Tilgang varige driftsmidler	-	-	-	24	24
Avgang varige driftsmidler	-	-	-	-	0
Anskaffelseskost pr. 31.12.24	84 092	19 012	7 894	1 259	112 257
Akk. avskrivninger pr. 01.01.24	16 849	839	5 625	929	24 242
Årets avskrivninger	2 436	-	163	80	2 679
Avgang varige driftsmidler	-	-	-	-	0
Akk. avskrivninger pr. 31.12.24	19 285	839	5 788	1 009	26 921
<b>Bokført verdi pr. 31.12.24</b>	<b>64 807</b>	<b>18 173</b>	<b>2 106</b>	<b>250</b>	<b>85 336</b>
Økonomisk levetid	30 - 40 år	0 - 20 år	0 - 10 år	2 - 4 år	
Avskrivningsplan	Lineær	Lineær	Lineær	Lineær	



## T.D. Veen AS konsern

Noter 2024

### Note 4 Investering i tilknyttet selskap

#### Tilknyttet selskap:

Selskap	Forretnings- kontor	Eierandel/ stemmeandel	Egenkapital pr. 31.12.24*	Resultat 2024*	Bokført verdi pr. 31.12.24
Resani AS	Stavanger	49,1 %	29 122	-4 251	14 287
Eikund AS	Eigersund	46,6 %	2 575	-4 801	1 200
<b>Sum</b>					<b>15 487</b>

Investering i tilknyttet selskap vises etter kostmetoden i selskapsregnskapet og etter egenkapitalmetoden i konsernregnskapet. Følgende resultatelement er ført for 2024 i konsernregnskapet;

Bokført verdi egenkapitalmetoden pr. 01.01.24	14 287
Tilgang Eikund AS	12 782
Andel av årets resultat tilknyttet selskap	-11 582
<b>Utgående balanse tilknyttet selskap</b>	<b>15 487</b>

\*Årsregnskap 2024 for Resani AS er ikke ferdigstillet pr. 29.04.25. Bokført verdi av investeringen i selskapet pr. 31.12.24, kr 14 287, tilsvarer andel av egenkapital i selskapet pr. 31.12.23.

### Note 5 Investering i andre aksjer og andeler

#### Aksjer:

Selskap	Bokført verdi pr. 31.12.24
DYNAMIK Management AS	1 800
Aktiebryggeriet AS	2 316
<b>Sum</b>	<b>4 116</b>

#### Andre langsiktige andeler:

Selskap	Bokført verdi pr. 31.12.24
Skur 2 ANS	981
<b>Sum</b>	<b>981</b>



## T.D. Veen AS konsern

Noter 2024

### Note 6 Investering i finansielle omløpsmidler

Konsernet T.D. Veen AS har investert i følgende verdipapirer:

	Antall aksjer	Kostpris	Bokført verdi pr. 31.12.24
<b>Aksjer notert på Oslo Børs</b>			
Pexip Holding ASA	6 146 946	58 396	269 851
Elopak ASA	764 211	15 020	34 543
SATS ASA	1 258 521	25 635	33 351
Bonheur ASA	113 292	16 623	29 569
Endúr ASA	389 266	15 517	27 015
Schibsted Ser. A	70 000	24 402	24 640
Klaveness Combination Carriers ASA	298 970	14 641	22 273
BEWI ASA	400 000	9 197	10 640
Gentian Diagnostics ASA	298 222	15 611	11 691
<b>Sum aksjer notert på Oslo Børs</b>		<b>195 042</b>	<b>463 573</b>
<b>Aksjer notert på Euronext Growth</b>			
Nordic Halibut AS	2 647 755	49 939	52 095
Capsol Technologies ASA	2 093 202	7 463	23 025
Elektroimportøren AS	1 148 062	22 680	14 121
EXACT Therapeutics AS	1 731 241	21 801	6 510
<b>Sum aksjer notert på Euronext Growth</b>		<b>101 883</b>	<b>95 751</b>
<b>Unoterte norske aksjer</b>			
Disruptive Technologies AS	8 479 054	77 643	77 643
Calluna Pharma Poolco AS	5 878 407	66 404	66 404
Vesterålen Havbruk AS	1 558 098	58 898	58 898
Huma AS	1 471 334	46 486	58 076
Siglar Carbon AS	11 000 100	20 171	44 000
Onna Green AS	1 600 000	40 000	40 000
Andre unoterte norske aksjer		310 354	320 677
<b>Sum unoterte norske aksjer</b>		<b>619 956</b>	<b>665 698</b>
<b>Utenlandske aksjer</b>			
The Ocean Bottle Ltd.	25 095	40 446	68 354
Made of Air GMBH	7 514	29 155	30 932
UPM-KYMMENE Corporation	80 000	29 121	25 062
Bravida Holding AB	280 000	22 563	23 085
Svenska Cellulosa AB ser. B	140 000	18 971	20 239
Humble Group AB	1 636 140	16 802	20 967
Svenska Handelsbanken ser. A	160 000	15 926	18 807
Green Landscaping Holding AB	221 832	17 581	16 075
Andre utenlandske aksjer		133 964	105 296
<b>Sum utenlandske aksjer</b>		<b>324 529</b>	<b>328 817</b>
<b>Sum markedsbaserte aksjer</b>		<b>1 241 410</b>	<b>1 553 839</b>



## T.D. Veen AS konsern

Noter 2024

### Andre markedsbaserte verdipapirer

Aksjefond	152 883	174 963
Rentefond	294 837	301 245
Obligasjoner	62 100	63 465
Egenkapitalbevis	21 466	23 093
<b>Sum andre markedsbaserte verdipapirer</b>	<b>531 286</b>	<b>562 766</b>

**Andre finansielle instrumenter** 14 636 17 195

**Sum finansielle omløpsmidler** 1 787 332 2 133 800

Årets netto urealiserte verdiendring på finansielle omløpsmidler utgjør kr 118 818.

Balanseført verdi av verdipapirer notert på Euronext Growth er beregnet på grunnlag av omsetningskurs pr. 31.12.24.

Unoterte norske og utenlandske aksjer er balanseført til antatt virkelig verdi der denne er sannsynliggjort i form av nylig omsetning eller emisjonskurs.

### Note 7 Skatt

<b>Årets skattekostnad fremkommer slik:</b>	<b>2024</b>	<b>2023</b>
Betalbar skatt på årets resultat	0	0
Kildeskatt	1 093	416
Endring utsatt skatt / utsatt skattefordel	9 529	-870
<b>Årets totale skattekostnad på ordinært resultat</b>	<b>10 622</b>	<b>-454</b>

<b>Spesifikasjon av grunnlag for utsatt skatt / utsatt skattefor</b>	<b>2024</b>	<b>2023</b>
Varige driftsmidler	-2 077	-1 611
Aksjer og andre verdipapirer	13 439	38 042
Skattemessig underskudd til fremføring	-176 887	-212 034
<b>Grunnlag for utsatt skatt / utsatt skattefordel (-) pr. 31.12.</b>	<b>-165 525</b>	<b>-175 603</b>

**Utsatt skatt / utsatt skattefordel (-) pr. 31.12., 25 %** -41 381 -43 901

**Balanseført utsatt skatt/ utsatt skattefordel (-)** 0 -9 529



### T.D. Veen AS konsern

Noter 2024

#### Note 8 Bankinnskudd, kontanter o.l.

Inkludert i konsernets bankinnskudd pr. 31.12. er bundne midler til skattetrekk med kr 1 152.

#### Note 9 Langsiktig gjeld, pantstillelser og garantier mv.

Balansført gjeld som er sikret ved pant og lignende:	2024	2023
Langsiktig gjeld til kredittinstitusjoner	23 523	24 558
<b>Sum</b>	<b>23 523</b>	<b>24 558</b>

Balansført verdi av eiendeler stilt som sikkerhet:	2024	2023
Tomter, bygninger o.a. fast eiendom	26 723	27 284
<b>Sum</b>	<b>26 723</b>	<b>27 284</b>

Hele konsernets langsiktige gjeld til kredittinstitusjoner forfaller til betaling innen 5 år etter balansedagen.

#### Note 10 Egenkapital

	Aksjekapital	Overkurs	Annen egenkapital	Minoritets- interesser	Sum egenkapital
Egenkapital pr. 01.01.24	4 060	49 840	2 080 040	24 220	2 158 160
Tilgang/avgang datterselskap				732	732
Utbetalt tilleggsutbytte			-20 000		-20 000
Årets resultat			199 375	-9 254	190 121
Utbytte			-50 000		-50 000
<b>Egenkapital pr. 31.12.24</b>	<b>4 060</b>	<b>49 840</b>	<b>2 209 415</b>	<b>15 698</b>	<b>2 279 013</b>



**T.D. Veen AS**

**Resultatregnskap**

(tall i NOK 1 000)

	Note	2024	2023
<b>Driftsinntekter</b>			
Gevinst salg av verdipapirer		75 445	32 211
Mottatt aksjeutbytte		23 438	21 908
Verdiregulering verdipapirer	6	127 450	154 450
Annen driftsinntekt		58 856	39 709
<b>Sum driftsinntekter</b>		<b>285 189</b>	<b>248 278</b>
<b>Driftskostnader</b>			
Lønnskostnad	2	39 513	37 654
Avskrivning	3	234	623
Annen driftskostnad		12 884	15 340
<b>Sum driftskostnader</b>		<b>52 631</b>	<b>53 617</b>
<b>Driftsresultat</b>		<b>232 558</b>	<b>194 661</b>
<b>Finansinntekter og finanskostnader</b>			
Renteinntekt		1 682	1 216
Annen finansinntekt		2 221	591
Rentekostnad		-5	-1
Annen finanskostnad		-153	-1 924
<b>Netto finansresultat</b>		<b>3 745</b>	<b>-118</b>
<b>Resultat før skattekostnad</b>		<b>236 303</b>	<b>194 543</b>
<b>Skattekostnad</b>	7	<b>9 717</b>	<b>416</b>
<b>Årsresultat før øvrige resultatelementer</b>		<b>226 586</b>	<b>194 127</b>
<b>Netto øvrige resultatelementer</b>		<b>-</b>	<b>-</b>
<b>Totalresultat</b>		<b>226 586</b>	<b>194 127</b>
<b>Overføringer</b>			
Utbetalt tilleggsutbytte	11	20 000	-
Avsatt til utbytte	11	50 000	30 000
Avsatt til fond for urealiserte gevinster	11	32 542	81 933
Overført annen egenkapital	11	124 044	82 194
<b>Sum overføringer</b>		<b>226 586</b>	<b>194 127</b>



**T.D. Veen AS**

**Balanse pr. 31. desember**

(tall i NOK 1 000)

<b>EIENDELER</b>	<b>Note</b>	<b>2024</b>	<b>2023</b>
<b>Anleggsmidler</b>			
<b>Immaterielle eiendeler</b>			
Utsatt skattefordel	7	-	8 624
<b>Sum immaterielle eiendeler</b>		<b>-</b>	<b>8 624</b>
<b>Varige driftsmidler</b>			
Driftsløsøre	3	458	669
<b>Sum varige driftsmidler</b>		<b>458</b>	<b>669</b>
<b>Finansielle anleggsmidler</b>			
Investering i datterselskap	4	92 881	127 873
Investering i KS/ANS-andeler mv.	5	981	999
Fordring selskap i samme konsern	9	122 040	111 201
Investering i tilknyttet selskap	4	34 136	21 354
Investering i aksjer og andeler	5	4 116	4 116
Andre langsiktige fordringer	9	10 509	14 511
<b>Sum finansielle anleggsmidler</b>		<b>264 663</b>	<b>280 054</b>
<b>Sum anleggsmidler</b>		<b>265 121</b>	<b>289 347</b>
<b>Omløpsmidler</b>			
<b>Fordringer</b>			
Andre kortsiktige fordringer		104 353	66 711
<b>Sum fordringer</b>		<b>104 353</b>	<b>66 711</b>
<b>Investeringer</b>			
Markedsbaserte aksjer	6	1 408 865	1 220 679
Markedsbaserte andre verdipapirer	6	562 766	548 138
Andre finansielle instrumenter	6	17 195	16 172
<b>Sum investeringer</b>		<b>1 988 826</b>	<b>1 784 989</b>
<b>Bankinnskudd, kontanter o.l.</b>	8	<b>17 256</b>	<b>42 479</b>
<b>Sum omløpsmidler</b>		<b>2 110 435</b>	<b>1 894 179</b>
<b>SUM EIENDELER</b>		<b>2 375 556</b>	<b>2 183 526</b>








R

T.D. Veen AS

Balanse pr. 31. desember  
(tall i NOK 1 000)

GJELD OG EGENKAPITAL	Note	2024	2023
<b>Egenkapital</b>			
<b>Innskutt egenkapital</b>			
Aksjekapital	10, 11	4 060	4 060
Overkurs	11	49 840	49 840
<b>Sum innskutt egenkapital</b>		<b>53 900</b>	<b>53 900</b>
<b>Opptjent egenkapital</b>			
Fond for urealiserte gevinster	11	356 803	324 261
Annen egenkapital	11	1 878 132	1 754 088
<b>Sum opptjent egenkapital</b>		<b>2 234 935</b>	<b>2 078 349</b>
<b>Sum egenkapital</b>		<b>2 288 835</b>	<b>2 132 249</b>
<b>Gjeld</b>			
<b>Kortsiktig gjeld</b>			
Leverandørgjeld		436	1 667
Betalbar skatt	7	-	-
Skyldige offentlige avgifter		4 276	3 966
Utbytte	11	50 000	30 000
Annen kortsiktig gjeld	9	32 009	15 644
<b>Sum kortsiktig gjeld</b>		<b>86 721</b>	<b>51 277</b>
<b>Sum gjeld</b>		<b>86 721</b>	<b>51 277</b>
<b>SUM GJELD OG EGENKAPITAL</b>		<b>2 375 556</b>	<b>2 183 526</b>

31. desember 2024  
29. april 2025

 Silje Veen Styrets leder	 Klaus Mohn Styremedlem	 Pär Ivar Selvaag Styremedlem	 Kristin Bjelland Styremedlem	 Kjell Skappel Daglig leder
--	--	--	---	--



T.D. Veen AS

Kontantstrømoppstilling

(tall i NOK 1 000)

	<u>2024</u>	<u>2023</u>
Resultat før skattekostnad	236 303	194 543
Periodens betalte skatt	-	-
Avskrivninger og nedskrivninger	234	623
Gevinst / tap ved salg av aksjer	-75 445	-32 211
Verdiregulering finansielle omløpsmidler	-127 450	-154 450
Nedskrivning finansielle anleggsmidler	-2 500	-11 008
Endring i fordringer	-44 479	-87 760
Endring i leverandørgjeld	-1 231	299
Endring i andre tidsavgrensningsposter	16	11 786
<b>Netto kontantstrømmer fra operasjonelle aktiviteter</b>	<b>-14 552</b>	<b>-78 178</b>
Inn-/utbetalinger fra finansielle anleggsmidler	-12 782	-21 944
Inn-/utbetalinger ved salg/kjøp av varige driftsmidler	-24	-174
Inn-/utbetalinger fra markedsbaserte investeringer	32 135	113 511
<b>Netto kontantstrømmer fra investeringsaktiviteter</b>	<b>19 329</b>	<b>91 393</b>
Utbetalt utbytte	-30 000	-50 000
<b>Netto kontantstrømmer fra finansieringsaktiviteter</b>	<b>-30 000</b>	<b>-50 000</b>
Netto endring i bankinnskudd, kontanter o.l.	-25 223	-36 785
Beholdning av bankinnskudd, kontanter o.l. pr. 01.01.	42 479	79 264
<b>Beholdning av bankinnskudd, kontanter o.l. pr. 31.12.</b>	<b>17 256</b>	<b>42 479</b>



## Noter til regnskapet for 2024

(Alle tall i NOK 1 000)

### **Note 1 - Regnskapsprinsipper**

Selskapet har anvendt forenklet IFRS i henhold til regnskapsloven § 3-9 og forskrift om forenklet IFRS fastsatt av Finansdepartementet ved utarbeidelse av regnskapet. Dette innebærer i hovedsak at måling og innregning følger internasjonale regnskapsstandarder (IFRS), og presentasjon og noteopplysninger er i henhold til norsk regnskapslov og god regnskapsskikk.

### **Driftsinntekter**

Tjenester inntektsføres etter hvert som de leveres. Selskapets og konsernets investeringsvirksomhet er av en slik størrelse at inntektene fra denne aktiviteten vises som ordinære driftsinntekter. Etter god regnskapsskikk vises eventuelt underskudd som negativ inntekt.

### **Anleggsmidler / Langsiktig gjeld**

Anleggsmidler omfatter eiendeler bestemt til varig eie og bruk. Anleggsmidler er vurdert til anskaffelseskost. Varige driftsmidler balanseføres og avskrives over driftsmiddelets økonomiske levetid. Tomter, boligeiendommer og kunst avskrives ikke. Vedlikehold av driftsmidler kostnadsføres løpende som driftskostnader. Påkostninger og forbedringer tillegges driftsmiddelets kostpris og avskrives i takt med driftsmiddelet. Skillet mellom vedlikehold og påkostning/forbedring regnes i forhold til driftsmiddelets stand på anskaffelsestidspunktet. Varige driftsmidler nedskrives til gjenvinnbart beløp ved verdifall som forventes ikke å være forbigående. Gjenvinnbart beløp er det høyeste av netto salgsverdi og verdi i bruk. Verdi i bruk er nåverdi av fremtidige kontantstrømmer knyttet til eiendelen. Nedskrivningen reverseres når grunnlaget for nedskrivningen ikke lenger er tilstede.

### **Omløpsmidler / Kortsiktig gjeld**

Omløpsmidler og kortsiktig gjeld omfatter normalt poster som forfaller innen ett år etter balansedagen. Omløpsmidler vurderes normalt til laveste av anskaffelseskost og antatt virkelig verdi.

### **Fordringer**

Kundefordringer og andre fordringer er oppført i balansen til pålydende etter fradrag for avsetning til forventet tap. Avsetning til tap gjøres på grunnlag av individuelle vurderinger av de enkelte fordringene.

### **Aksjer i datterselskap**

Investeringer i datterselskap vurderes etter kostmetoden i selskapsregnskapet. Investeringene blir nedskrevet til virkelig verdi dersom verdifallet ikke er forbigående.

### **Aksjer i tilknyttede selskaper**

Investeringer i tilknyttede selskaper er ført etter kostmetoden i selskapsregnskapet og etter egenkapitalmetoden i konsernregnskapet dersom eierandelen er større enn 20%.

### **Investeringsportefølje**

Investeringsporteføljen er vurdert til virkelig verdi pr. 31.12.

### **Valuta**

Pengeposter i utenlandsk valuta vurderes etter kursen ved regnskapsårets slutt.



### **Skatt**

Skattekostnaden i resultatregnskapet omfatter både periodens betalbare skatt og endring i utsatt skatt / utsatt skattefordel. Utsatt skatt / utsatt skattefordel er beregnet med 25 % (finansskatt) på grunnlag av de midlertidige forskjeller som eksisterer mellom regnskapsmessige og skattemessige verdier, samt ligningsmessig underskudd til fremføring ved utgangen av regnskapsåret. Skatteøkende og skattereduserende midlertidige forskjeller som reverserer eller kan reversere i samme periode er utlignet og nettoført.

### **Konsolideringsprinsipper**

Konsernregnskapet omfatter morselskapet T.D. Veen AS og datterselskaper hvor T.D. Veen AS har bestemmende innflytelse som følge av juridisk eller faktisk kontroll. T.D. Veen AS har konsolidert inn datterselskapene Erichstrups gt. 14 AS (100%), Eiganesveien 95 AS (100%), P53 Invest AS (80%), Stitch Cyber AS (100%), Deontikk Investering AS (71,33%) og Stavanger International Collection AS (100%). Konsernregnskapet er utarbeidet etter ensartede regnskapsprinsipper for like transaksjoner i alle selskaper som inngår i konsernregnskapet.

Alle vesentlige transaksjoner og mellomværender mellom selskaper i konsernet er eliminert. Aksjer i datterselskaper er eliminert i konsernregnskapet etter oppkjøpsmetoden. Dette innebærer at det oppkjøpte selskapets eiendeler og gjeld vurderes til virkelig verdi på oppkjøpstidspunktet, og eventuell merpris utover dette klassifiseres som goodwill.

### **Kontantstrømoppstilling**

Kontantstrømoppstillingen er utarbeidet etter den indirekte metoden. Kontanter og kontantekvivalenter omfatter kontanter og bankinnskudd.



## T.D. Veen AS

Noter 2024

### Note 2 Lønnskostnader, antall ansatte, godtgjørelser, m.m

	2024	2023
Lønninger	29 624	28 623
Arbeidsgiveravgift og finansskatt	6 829	6 345
Pensjonskostnader	1 006	1 127
Andre ytelser	2 054	1 559
<b>Sum</b>	<b>39 513</b>	<b>37 654</b>

Antall årsverk	7	7
----------------	---	---

#### Daglig leder

Det er i 2024 utbetalt lønn og bonus til daglig leder med kr 12 840 og annen godtgjørelse med kr 22. Daglig leder har bonusavtale hvor bonus årlig fastsettes av styret.

#### Styrehonorar

Det er i 2024 utbetalt honorar til styret med kr 1 950.

#### Obligatorisk tjenestepensjon

Selskapet er omfattet av reglene om offentlig tjenestepensjon og oppfyller disse forpliktelsene. Selskapet har ingen øvrige pensjonsavtaler.

#### Revisor

Kostnadsført revisjonshonorar i 2024 utgjør kr 66. I tillegg kommer honorar til revisor for andre tjenester med kr 70. Beløpene er eks. mva.

### Note 3 Varige driftsmidler

	Kunst	Driftsløsøre og inventar	Datautstyr	Sum
Anskaffelseskost pr. 01.01.24	231	5 089	1 199	6 519
Tilgang varige driftsmidler	-	-	24	24
Avgang varige driftsmidler	-	-	-	-
Anskaffelseskost pr. 31.12.24	231	5 089	1 223	6 543
Akkumulerte avskrivninger pr. 01.01.24	-	4 935	916	5 851
Årets avskrivninger	-	154	80	234
Avgang varige driftsmidler	-	-	-	-
Akkumulerte avskrivninger pr. 31.12.24	0	5 089	996	6 085
<b>Bokført verdi pr. 31.12.24</b>	<b>231</b>	<b>0</b>	<b>227</b>	<b>458</b>

Økonomisk levetid	5 - 10 år	2 - 4 år
Avskrivningsplan	Lineær	Lineær



## T.D. Veen AS

Noter 2024

### Note 4 Investering i datterselskap og tilknyttet selskap

#### Datterselskap:

Selskap	Forretnings- kontor	Eierandel/ stemmeandel	Egenkapital pr. 31.12.24	Resultat 2024	Bokført verdi pr. 31.12.24
Eiganesveien 95 AS	Stavanger	100 %	28 042	-1 976	49 500
Erichstrups gt. 14 AS	Stavanger	100 %	7 951	-4 123	16 413
P53 Invest AS	Stavanger	80 %	40 315	-46 014	6 560
Stitch Cyber AS	Stavanger	100 %	1 545	21 935	1 500
Deontikk Investering AS	Stavanger	65,09 %	25 517	-171	16 058
Stavanger Int. Collection AS	Stavanger	100 %	2 539	64	2 850
<b>Sum</b>					<b>92 881</b>

#### Tilknyttet selskap:

Selskap	Forretnings- kontor	Eierandel/ stemmeandel	Egenkapital pr. 31.12.24*	Resultat 2024*	Bokført verdi pr. 31.12.24
Resani AS	Stavanger	49,1 %	29 122	-4 251	21 354
Eikund AS	Eigersund	46,6 %	2 575	-4 801	12 782
<b>Sum</b>					<b>34 136</b>

\*Årsregnskap 2024 for Resani AS er ikke ferdigstillet pr. 29.04.25. Tallene i kolonnen Egenkapital pr. 31.12.24 og Resultat 2024 er hentet fra årsregnskapet til Resani AS for 2023.

### Note 5 Investering i andre aksjer og andeler

#### Aksjer:

Selskap	Bokført verdi pr. 31.12.24
DYNAMIK Management AS	1 800
Aktiebryggeriet AS	2 316
<b>Sum</b>	<b>4 116</b>

#### Andre langsiktige andeler:

Selskap	Bokført verdi pr. 31.12.24
Skur 2 ANS	981
<b>Sum</b>	<b>981</b>



## T.D. Veen AS

Noter 2024

### Note 6 Investering i finansielle omløpsmidler

T.D. Veen AS har investert i følgende verdipapirer:

	Antall aksjer	Kostpris	Bokført verdi pr. 31.12.24
<b>Aksjer notert på Oslo Børs</b>			
Pexip Holding ASA	6 146 946	58 396	269 851
Elopak ASA	764 211	15 020	34 543
SATS ASA	1 258 521	25 635	33 351
Bonheur ASA	113 292	16 623	29 569
Endúr ASA	389 266	15 517	27 015
Schibsted Ser. A	70 000	24 402	24 640
Klaveness Combination Carriers ASA	298 970	14 641	22 273
BEWI ASA	400 000	9 197	10 640
Gentian Diagnostics ASA	164 967	8 592	6 467
<b>Sum aksjer notert på Oslo Børs</b>		<b>188 023</b>	<b>458 349</b>
<b>Aksjer notert på Euronext Growth</b>			
Nordic Halibut AS	2 647 755	49 939	52 095
Capsol Technologies ASA	2 093 202	7 463	23 025
Elektroimportøren AS	1 148 062	22 680	14 121
EXACT Therapeutics AS	1 004 741	11 802	3 778
<b>Sum aksjer notert på Euronext Growth</b>		<b>91 884</b>	<b>93 019</b>
<b>Unoterte norske aksjer</b>			
Disruptive Technologies AS	8 479 054	77 643	77 643
Vesterålen Havbruk AS	1 558 098	58 898	58 898
Huma AS	1 471 334	46 486	58 076
Siglar Carbon AS	11 000 100	20 171	44 000
Onna Green AS	1 600 000	40 000	40 000
Andre unoterte norske aksjer		271 193	300 922
<b>Sum unoterte norske aksjer</b>		<b>514 391</b>	<b>579 539</b>
<b>Utenlandske aksjer</b>			
The Ocean Bottle Ltd.	25 095	40 446	68 354
Made of Air GMBH	7 514	29 155	30 932
UPM-KYMMENE Corporation	80 000	29 121	25 062
Bravida Holding AB	280 000	22 563	23 085
Svenska Cellulosa AB ser. B	140 000	18 971	20 239
Humble Group AB	1 636 140	16 802	20 967
Svenska Handelsbanken ser. A	160 000	15 926	18 807
Green Landscaping Holding AB	221 832	17 581	16 075
Andre utenlandske aksjer		74 654	54 437
<b>Sum utenlandske aksjer</b>		<b>265 219</b>	<b>277 958</b>
<b>Sum markedsbaserte aksjer</b>		<b>1 059 517</b>	<b>1 408 865</b>



### T.D. Veen AS

Noter 2024

#### Andre markedsbaserte verdipapirer

Aksjefond	152 883	174 963
Rentefond	294 837	301 245
Obligasjoner	62 100	63 465
Egenkapitalbevis	21 466	23 093
<b>Sum andre markedsbaserte verdipapirer</b>	<b>531 286</b>	<b>562 766</b>

**Andre finansielle instrumenter** 14 636 17 195

**Sum finansielle omløpsmidler** 1 605 439 1 988 826

Årets netto urealiserte verdiendring på finansielle omløpsmidler utgjør kr 127 450.

Balanseført verdi av verdipapirer notert på Euronext Growth er beregnet på grunnlag av omsetningskurs pr. 31.12.24.

Unoterte norske og utenlandske aksjer er balanseført til antatt virkelig verdi der denne er sannsynliggjort i form av nylig omsetning eller emisjonskurs.

#### Note 7 Skatt

<b>Årets skattekostnad fremkommer slik:</b>	<b>2024</b>	<b>2023</b>
Betalbar skatt på årets resultat	0	0
Kildeskatt	1 093	416
Endring utsatt skatt / utsatt skattefordel	8 624	0
<b>Årets totale skattekostnad på ordinært resultat</b>	<b>9 717</b>	<b>416</b>

<b>Betalbar skatt i årets skattekostnad fremkommer slik:</b>	<b>2024</b>	<b>2023</b>
Ordinært resultat før skattekostnad	236 303	194 543
Permanente forskjeller	-185 394	-197 801
Endring i midlertidige forskjeller	57	404
Anvendelse av skattemessig underskudd til fremføring	-50 966	0
<b>Grunnlag betalbar selskapskatt</b>	<b>0</b>	<b>-2 854</b>

Betalbar skatt på årets resultat 0 0

<b>Spesifikasjon av grunnlag for utsatt skatt / utsatt skattefor</b>	<b>2024</b>	<b>2023</b>
Varige driftsmidler	-890	-834
Aksjer og andre verdipapirer	38 042	38 042
Skattemessig underskudd til fremføring	-106 371	-157 338
<b>Grunnlag for utsatt skatt / utsatt skattefordel (-) pr. 31.12.</b>	<b>-69 219</b>	<b>-120 130</b>

**Utsatt skatt / utsatt skattefordel (-) pr. 31.12., 25 %** -17 305 -30 033

**Balanseført utsatt skatt/utsatt skattefordel (-)** 0 -8 624



## T.D. Veen AS

Noter 2024

### Note 8 Bankinnskudd, kontanter o.l.

Inkludert i selskapets bankinnskudd pr. 31.12. er bundne midler til skattetrekk med kr 1 004.

### Note 9 Mellomværende med selskap i samme konsern / nærstående parter

Fordringer	2024	2023
Kortsiktig fordring Stitch Cyber AS (konsernbidrag)	29 528	1 030
Kortsiktig fordring Erichstrupsgt. 14 AS	276	276
Langsiktig fordring Eiganesveien 95 AS	29 980	29 106
Langsiktig fordring P53 Invest AS	92 060	82 095
<b>Sum fordringer</b>	<b>151 844</b>	<b>112 507</b>

Gjeld	2024	2023
Kortsiktig gjeld Stitch Cyber AS	16 659	0
<b>Sum gjeld</b>	<b>16 659</b>	<b>0</b>

### Note 10 Aksjekapital og aksjonærinformasjon

T.D. Veen AS hadde pr. 31.12.24 en aksjekapital på kr 4 060 fordelt på 40 600 aksjer á kr 100. Alle aksjene har samme rettigheter.

Aksjonærer	Antall aksjer	Eierandel	Stemmeandel
Consolida AS v/styrets leder Silje Veen	14 500	35,71 %	35,71 %
Jivanmukta AS	14 500	35,71 %	35,71 %
Veen Eiendom AS	11 600	28,57 %	28,57 %
<b>Sum</b>	<b>40 600</b>	<b>100,00 %</b>	<b>100,00 %</b>

### Note 11 Egenkapital

	Aksjekapital	Overkurs	Fond for urealiserte gevinster	Annen egenkapital	Sum egenkapital
Egenkapital pr. 01.01.24	4 060	49 840	324 261	1 754 088	2 132 249
Utbetalt tilleggsutbytte				-20 000	-20 000
Årets resultat			32 542	194 044	226 586
Utbytte				-50 000	-50 000
<b>Egenkapital pr. 31.12.24</b>	<b>4 060</b>	<b>49 840</b>	<b>356 803</b>	<b>1 878 132</b>	<b>2 288 835</b>



## ERGA REVISJON

Erga Revisjon AS  
Org.nr. 980 024 679 MVA  
Statsautoriserte revisorer  
Medlem av Den norske Revisorforening

Til generalforsamlingen i T.D. Veen AS

## Uavhengig revisors beretning

### Konklusjon

Vi har revidert årsregnskapet til T. D. Veen AS som består av:

- selskapsregnskapet, som består av balanse per 31. desember 2024, resultatregnskap og kontantstrømoppstilling for regnskapsåret avsluttet per denne datoen og noter, herunder et sammendrag av viktige regnskapsprinsipper, og
- konsernregnskapet, som består av balanse per 31. desember 2024, resultatregnskap og kontantstrømoppstilling for regnskapsåret avsluttet per denne datoen og noter, herunder et sammendrag av viktige regnskapsprinsipper.

Etter vår mening:

- oppfyller årsregnskapet gjeldende lovkrav,
- gir selskapsregnskapet et rettviseende bilde av den finansielle stillingen per 31. desember 2024 og av dets resultater og kontantstrømmer for regnskapsåret som ble avsluttet per denne datoen i samsvar med forenklet anvendelse av internasjonale regnskapsstandarder etter regnskapsloven § 3-9, og
- gir konsernregnskapet et rettviseende bilde av konsernets finansielle stilling per 31. desember 2024 og av dets resultater og kontantstrømmer for regnskapsåret som ble avsluttet per denne datoen i samsvar med forenklet anvendelse av internasjonale regnskapsstandarder etter regnskapsloven § 3-9.

### Grunnlag for konklusjonen

Vi har gjennomført revisjonen i samsvar med International Standards on Auditing (ISA-ene). Våre oppgaver og plikter i henhold til disse standardene er beskrevet nedenfor under "Revisors oppgaver og plikter ved revisjonen av årsregnskapet". Vi er uavhengige av selskapet og konsernet i samsvar med kravene i relevante lover og forskrifter i Norge og International Code of Ethics for Professional Accountants (inkludert internasjonale uavhengighetsstandarder) utstedt av the International Ethics Standards Board for Accountants (IESBA-reglene), og vi har overholdt våre øvrige etiske forpliktelser i samsvar med disse kravene. Innhentet revisjonsbevis er etter vår vurdering tilstrekkelig og hensiktsmessig som grunnlag for vår konklusjon.

### Øvrig informasjon

Styret og daglig leder (ledelsen) er ansvarlig for informasjonen i årsberetningen. Vår konklusjon om årsregnskapet ovenfor dekker ikke informasjonen i årsberetningen.

I forbindelse med revisjonen av årsregnskapet er det vår oppgave å lese årsberetningen. Formålet er å vurdere hvorvidt det foreligger vesentlig inkonsistens mellom årsberetningen og årsregnskapet og den kunnskap vi har opparbeidet oss under revisjonen av årsregnskapet, eller hvorvidt informasjon i årsberetningen ellers fremstår som vesentlig feil. Vi har plikt til å rapportere dersom årsberetningen fremstår som vesentlig feil. Vi har ingenting å rapportere i så henseende.

Besøksadresse:  
Løkkeveien 109  
4007 Stavanger

Postadresse:  
Postboks 227  
4001 Stavanger

Web: [www.erga.no](http://www.erga.no)  
Tlf: 51 51 03 70



## ERGA REVISJON

Basert på kunnskapen vi har opparbeidet oss i revisjonen, mener vi at årsberetningen

- er konsistent med årsregnskapet og
- inneholder de opplysninger som skal gis i henhold til gjeldende lovkrav.

### Ledelsens ansvar for årsregnskapet

Ledelsen er ansvarlig for å utarbeide årsregnskapet til T.D. Veen AS og for at det gir et rettviseende bilde, i samsvar med forenklet anvendelse av internasjonale regnskapsstandarder etter regnskapsloven § 3-9. Ledelsen er også ansvarlig for slik internkontroll som den finner nødvendig for å kunne utarbeide et årsregnskap som ikke inneholder vesentlig feilinformasjon, verken som følge av misligheter eller utilsiktede feil.

Ved utarbeidelsen av årsregnskapet må ledelsen ta standpunkt til selskapets og konsernets evne til fortsatt drift og opplyse om forhold av betydning for fortsatt drift. Forutsetningen om fortsatt drift skal legges til grunn for årsregnskapet med mindre ledelsen enten har til hensikt å avvikle selskapet eller konsernet eller legge ned virksomheten, eller ikke har noe realistisk alternativ til dette.

### Revisors oppgaver og plikter ved revisjonen av årsregnskapet

Vårt mål er å oppnå betryggende sikkerhet for at årsregnskapet som helhet ikke inneholder vesentlig feilinformasjon, verken som følge av misligheter eller utilsiktede feil, og å avgi en revisjonsberetning som inneholder vår konklusjon. Betryggende sikkerhet er en høy grad av sikkerhet, men ingen garanti for at en revisjon utført i samsvar med ISA-ene, alltid vil avdekke vesentlig feilinformasjon. Feilinformasjon kan oppstå som følge av misligheter eller utilsiktede feil. Feilinformasjon er å anse som vesentlig dersom den enkeltvis eller samlet med rimelighet kan forventes å påvirke de økonomiske beslutninger som brukerne foretar på grunnlag av årsregnskapet.

For videre beskrivelse av revisorsoppgaver og plikter vises det til <https://revisorforeningen.no/revisjonsberetninger>.

Stavanger, 29. april 2025  
Erga Revisjon AS

*Dette dokumentet er elektronisk signert. Se signaturpanel for detaljer.*

Øyvind Tjønn  
Statsautorisert revisor



## Elektronisk signatur

*Signert av*

**Tjønn, Øyvind**



*Dato og tid (UTC+01:00) Central European Time (Berlin) (DD.MM.YYYY HH:MM:SS)*

**29.04.2025 15:13:24**

*Signaturmetode*

**Norwegian BankID**

Dette dokumentet er signert med elektronisk signatur. En elektronisk signatur er juridisk forpliktende på samme måte som en håndskrevet signatur på papir. Denne siden er lagt til dokumentet for å vise grunnleggende informasjon om signaturen(e), og på de følgende sidene kan du lese dokumentet som er signert. Vedlagt finnes også en PDF med signaturdetaljer, og en XML-fil med innholdet i den elektroniske signaturen(e). Vedleggene kan brukes for å verifisere gyldigheten av dokumentets signatur ved behov.



## Årsberetning 2024 for T.D. Veen AS

Org. nr. 937 940 416

(Alle tall i kr 1 000)

### Virksomhetens art

T.D. Veen AS driver med investering i aksjer og andre verdipapirer. Virksomheten drives fra selskapets lokaler i Eiganesveien 95 i Stavanger kommune.

T.D. Veen AS er morselskap i konsernet T.D. Veen. Det vises til note 4 til selskapsregnskapet for selskap som inngår i konsernet.

### Rettvisende oversikt over utvikling og resultat

Totalresultatet i 2024 for morselskapet T.D. Veen AS ble på kr 226 586 mot

kr 194 127 i 2023. I konsernet ble totalresultatet etter minoritetsinteresser i 2024 på kr 199 375 mot kr 191 694 i 2023.

Egenkapitalen i morselskapet pr. 31.12.24 utgjorde kr 2 288 835, hvilket tilsvarer en egenkapitalandel på 96,3 %.

Egenkapitalen i konsernet pr. 31.12.24 utgjorde kr 2 279 013, hvilket tilsvarer en egenkapitalandel på 96,0 %.

Styret mener at årsregnskapet gir et rettvisende bilde av selskapets og konsernets utvikling, økonomiske stilling og resultat.

Selskapet og konsernet har begrenset valutarisiko knyttet til sine investeringer og anser risikoen knyttet til manglende oppgjør av utestående fordringer som begrenset.

Årets totalresultat i morselskapet på kr 226 586 disponeres som følger:

Utbetalt tilleggsutbytte	Kr 20 000
Avsatt til utbytte	Kr 50 000



Avsatt til fond for urealiserte gevinster	Kr 32 542
Overført annen egenkapital	Kr 124 044
<b>Sum overføringer</b>	<b>Kr 226 586</b>

## Investeringsporteføljen

T.D. Veen AS er et verdibasert investeringsselskap med en visjon om at investeringen er god først når den gagnar samfunnet. Selskapet og konsernet forvalter sin kapital innen følgende portefølje-kategorier: Yield, Vekst, Venture og Taktisk & Tematiske fond, samt med satsning på sosialt entreprenørskap gjennom Samfunnssentralen. Samlet effekt fra satsningen på sosialt entreprenørskap i 2024 var 1 442 mennesker som deltok direkte på de sosiale entreprenørers aktiviteter gjennom året. Antall årsverk i selskapene tilknyttet Samfunnssentralen utgjorde 9,5. I tillegg kommer alle elevene som blir kjent med sosialt entreprenørskap gjennom valgfag via Ungt Entreprenørskap i Rogaland. Fokusområdene innenfor direkteinvesteringer er i helse, bærekraftig matproduksjon, sirkulære verdikjeder og teknologi som bidrar til et bedre og mer robust samfunn.

Konsernet T.D. Veen har også et satsningsområde innenfor biotech-selskaper gjennom datterselskapet P53 Invest AS.

2024 var et positivt år for T.D. Veen AS og konsernet. To av fokusområdene for T D Veen, teknologi og biotech, er fortsatt utfordrende i 2024 slik som det også var i 2023. Realisasjon av direkte investeringer og positiv utvikling i vekstaksjene bidro positivt igjennom året, det samme gjorde Yield-porteføljen.

Både 2023 og 2024 har vært en krevende periode for kapitalinnhenting for selskaper i tidlig fase. TD Veen AS har i denne perioden økt sin eksponering i denne delen av porteføljen gjennom året 2024.

## Arbeidsmiljø

Ved utgangen av 2024 var det 7 ansatte i selskapet. Konsernet har 9 ansatte. Arbeidsmiljøet er godt og det er ikke iverksatt spesielle tiltak vedrørende dette. Årets sykefravær var ubetydelig, og det har ikke vært arbeidsulykker eller vesentlige skader på materiell.

## Likestilling

Ved utgangen av året var det ansatt 4 menn og 3 kvinner i selskapet og 5 menn og 4 kvinner i konsernet. Styret består av 2 menn og 2 kvinner. Selskapet og konsernet har som mål å være en arbeidsplass der det råder full likestilling mellom kvinner og menn og hvor det ikke skal



forekomme forskjellsbehandling grunnet kjønn i forbindelse med rekruttering og lønnsfastsettelse.

Styret har ut fra en vurdering av eksisterende kjønnsfordeling, antall ansatte og stillingskategorier ikke funnet det nødvendig å iverksette spesielle tiltak med hensyn til likestilling.

## Ytre miljø

Selskapets og konsernets virksomhet forurensrer kun i ubetydelig grad det ytre miljø og har således ikke iverksatt spesielle tiltak på dette området.


## Styreforsikring


Selskapet har etablert en forsikringsordning for selskapets styremedlemmer og daglige leder.


## Fortsatt drift


I samsvar med Regnskapsloven § 2-2 bekreftes det at forutsetningen om fortsatt drift er til stede, og denne forutsetningen er lagt til grunn ved utarbeidelsen av årsregnskapet for 2024.


Stavanger, 29. april 2025

  
Silje Veen  
Styrets leder

  
Klaus Mohn  
Styremedlem

  
Per Ivar Selvaag  
Styremedlem

  
Kristin Bjelland  
Styremedlem

  
Kjell Skappel  
Daglig leder