



ÅRSREGNSKAPET FOR REGNSKAPSÅRET 2022 - GENERELL INFORMASJON

Enheten

Organisasjonsnummer: 976 134 257
Organisasjonsform: Aksjeselskap
Foretaksnavn: PERRIGO NORGE AS
Forretningsadresse: Nydalsveien 36B
0484 OSLO

Regnskapsår

Årsregnskapets periode: 01.01.2022 - 31.12.2022

Konsern

Morselskap i konsern: Nei

Regnskapsregler

Regler for små foretak benyttet: Nei
Benyttet ved utarbeidelsen av årsregnskapet til selskapet: Regnskapslovens alminnelige regler

Årsregnskapet fastsatt av kompetent organ

Bekreftet av representant for selskapet: Karin Boglid
Dato for fastsettelse av årsregnskapet: 25.05.2023

Grunnlag for avgivelse

År 2022: Årsregnskapet er elektronisk innlevert
År 2021: Tall er hentet fra elektronisk innlevert årsregnskap fra 2022

Det er ikke krav til at årsregnskapet m.v. som sendes til Regnskapsregisteret er undertegnet. Kontrollen på at dette er utført ligger hos revisor/enhetens øverste organ. Sikkerheten ivaretas ved at innsender har rolle/rettighet for innsending av årsregnskapet via Altinn, og ved at det bekreftes at årsregnskapet er fastsatt av kompetent organ.

Brønnøysundregistrene, 19.06.2024



Resultatregnskap

Beløp i: NOK	Note	2022	2021
RESULTATREGNSKAP			
Inntekter			
Salgsinntekt	1	369 863 719	329 502 847
Sum inntekter		369 863 719	329 502 847
Kostnader			
Varekostnad	2	243 779 385	215 948 646
Lønnskostnad	3, 4	23 184 070	20 829 551
Avskrivning av driftsmidler og immaterielle eiendeler			
Annen driftskostnad	2, 4, 5	88 225 325	79 607 084
Sum kostnader		355 188 780	316 385 281
Driftsresultat		14 674 939	13 117 566
Finansinntekter og finanskostnader			
Renteinntekt fra foretak i samme konsern	2	2 368 588	784 661
Annen renteinntekt		7 876	
Valutagevinst			44 681
Sum finansinntekter		2 376 464	829 342
Rentekostnad til foretak i samme konsern	2	787	
Annen rentekostnad		11 527	8 526
Valutatap			71 037
Sum finanskostnader		12 314	79 563
Netto finans		2 364 149	749 779
Ordinært resultat før skattekostnad		17 039 088	13 867 345
Skattekostnad på resultat	6	3 801 232	3 072 157
Ordinært resultat etter skattekostnad		13 237 856	10 795 188
Årsresultat		13 237 856	10 795 188
Årsresultat etter minoritetsinteresser		13 237 856	10 795 188
Totalresultat		13 237 856	10 795 188



Resultatregnskap

Beløp i: NOK	Note	2022	2021
Overføringer og disponeringer			
Avsatt til annen egenkapital	7	13 237 856	10 795 188
Sum overføringer og disponeringer		13 237 856	10 795 188



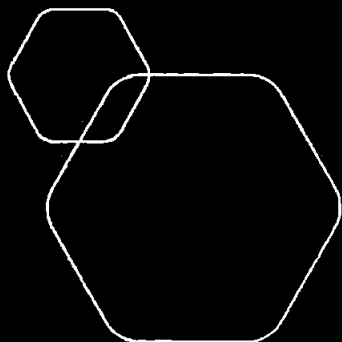
Balanse

Beløp i: NOK	Note	2022	2021
BALANSE - EIENDELER			
Anleggsmidler			
Immaterielle eiendeler			
Immaterielle eiendeler	8	6 615 000	6 615 000
Utsatt skattefordel	6	35 297	44 121
Sum immaterielle eiendeler		6 650 297	6 659 121
Sum anleggsmidler		6 650 297	6 659 121
Omløpsmidler			
Varer			
Fordringer			
Kundefordringer	9, 10	46 207 518	42 253 261
Andre kortsiktige fordringer	10	110 225 433	102 138 650
Sum fordringer		156 432 951	144 391 911
Bankinnskudd, kontanter og lignende			
Bankinnskudd	11	1 693 696	1 575 259
Sum bankinnskudd, kontanter og lignende		1 693 696	1 575 259
Sum omløpsmidler		158 126 647	145 967 170
SUM EIENDELER		164 776 944	152 626 290
BALANSE - EGENKAPITAL OG GJELD			
Egenkapital			
Innskutt egenkapital			
Aksjekapital	7, 12	1 100 000	1 100 000
Overkurs	7	14 900 000	14 900 000
Sum innskutt egenkapital		16 000 000	16 000 000
Opptjent egenkapital			
Annen egenkapital	7	55 534 005	42 296 148



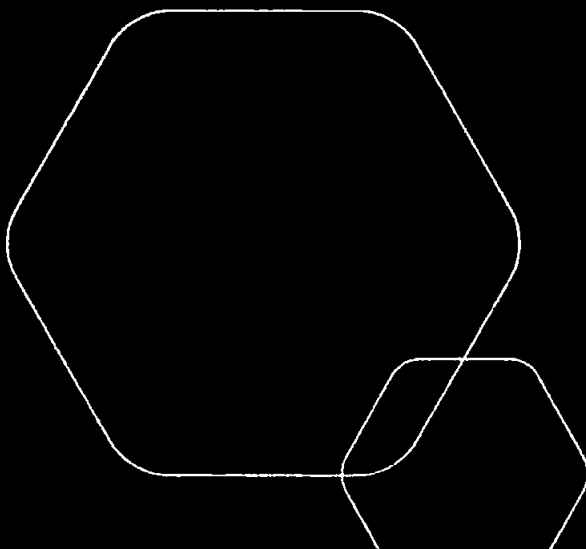
Balanse

Beløp i: NOK	Note	2022	2021
Sum opptjent egenkapital		55 534 005	42 296 148
Sum egenkapital	7	71 534 005	58 296 148
Sum langsiktig gjeld		0	0
Kortsiktig gjeld			
Konvertible lån	10	23 971 211	24 793 208
Leverandørgjeld		26 786 976	17 362 872
Betalbar skatt	6	3 792 408	3 061 127
Skyldige offentlige avgifter		6 137 743	1 362 840
Annen kortsiktig gjeld		32 554 601	47 750 094
Sum kortsiktig gjeld		93 242 939	94 330 142
Sum gjeld		93 242 939	94 330 142
SUM EGENKAPITAL OG GJELD		164 776 944	152 626 290
POSTER UTENOM BALANSEN			
Garantistillelser	13		



Årsregnskap 2022
Perrigo Norge AS

Resultatregnskap
Balanse
Kontantstrøm
Noter til regnskapet
Revisjonsberetning



Org.nr.: 976 134 257



Årsberetning 2022 for Perrigo Norge AS

I samsvar med regnskapslovens § 3-3a bekreftes det at forutsetningen om fortsatt drift er til stede. Årsregnskapet avlegges under forutsetning om fortsatt drift. Styret kjenner ikke til forhold etter årets utgang som har vesentlig innvirkning på selskapets økonomi eller som endrer forutsetningen for fortsatt drift. Til grunn for dette foreligger prognoser for 2023, samt selskapets langsiktige strategi.

Perrigo Norge fortsetter å selge produkter til apoteksgrossister. Vår primære forretning er innenfor hudpleie, men vi selger også et utvalg andre produkter. Alle våre produkter er tilgjengelig for å kjøpe i apotek uten resept og støtter vår langsiktige konsument «self-care» strategi. Det er ingen planer om å endre denne strategien og vi fortsetter å jobbe for å utvikle dette forretningsområde med apoteksgrossistene.

Arbeidsmiljøet anses som godt. Selskapet har ikke igangsatt spesielle tiltak for å redusere sykefraværet. Det er ikke rapportert om ulykker eller skader på arbeidsplassen.

Selskapets ansettelsesbetingelser er ikke-diskriminerende i forhold til likestilling, det gjelder avlønning, stillingskategorier, arbeidstid og personalpolitiske forhold for øvrig. Selskapet har som mål å være en arbeidsplass der det råder full likestilling mellom kvinner og menn. Av selskapets 18 faste ansatte, var det 5 menn og 13 kvinner ved utgangen av 2022.

Virksomheten medfører ikke forurensning eller utslipp som kan være til skade for det ytre miljø.

Salgsinntekter økte med Kr 40 360 873 mot fjoråret. Salgsinntekter i 2022 var Kr 369 863 719 mot Kr 329 502 847 i 2021.

Økningen skyldes blant annet suksess med nye lanseringer i kosmetikk, spesielt i ansiktskategorien, samtidig som betydelig vekst i solkrem produkter. I tillegg er forkjølelsekategorien nå i vekst f.o.m. høsten 2021 som fortsatt i 2022 etter nedgang i 2020 pga. Covid-19.

Årets resultat økte med Kr 2 442 669 mot fjoråret. Årsresultat i 2022 var Kr 13 237 856 mot Kr 10 795 188 i 2021.

Vi i Perrigo er i gang med å gjennomføre aktsomhetsvurderinger i henhold til åpenhetsloven. Informasjon vedrørende dette arbeidet vil publiseres på <https://www.perrigo.no/transparencyact> innen 30.06.

Finansiell risiko

Selskapets finansielle risiko er først og fremst knyttet til valutasingninger. Vareforbruket består av importerte varer. Selskapets kredittrisiko er begrenset, da selskapet i hovedsak har store kunder hvor det er ansett lav risiko for tap. Markedet er i vekst, og Perrigo tar markedsandeler innenfor prioriterte fokusområder. Selskapet vurderer likviditeten som god, og det er ikke besluttet å innføre spesielle tiltak som vil endre likviditetsrisiko. Cash pool er opp fra Kr 107 401 756 per 31.12.2021 til Kr 110 195 403 per 31.12.2022.

Kontantstrømoppstillingen viser en netto kontantstrøm på Kr 118 437 fra operasjonelle aktiviteter. Netto kontantstrøm fra investering- og finansieringsaktiviteter er Kr 0.

Totalkapitalen var ved utgangen av året Kr 164 776 944 mot Kr 152 626 290 per 31.12.2021.

Egenkapitalandelen per 31.12.2022 var 43,4 % mot 38,2 % per 31.12.2021.

Selskapet har ikke hatt aktiviteter knyttet til FoU i 2022.



Det er ikke tegnet forsikring for styrets medlemmer og daglig leder for deres mulige ansvar overfor foretaket og tredjepersoner.


Årsresultat og disponeringer:

Årets overskudd etter skatt på Kr 13 237 856 foreslås disponert som følger:


Avsatt til utbytte:	0
Overført til annen egenkapital	13 237 856
Sum Disponeringer:	13 237 856

Styret mener at årsregnskapet gir et rettviseende bilde av Perrigo Norge AS sine eiendeler og gjelder, finansielle stilling og resultat.

Stockholm, 25.05.2023
Styret i Perrigo Norge AS



Therese Pernebrink
Styreleder/Daglig Leder



Fredrik Sylwan
Styremedlem



Perrigo Norge AS

RESULTATREGNSKAP 01.01 - 31.12

Beløp i hele Norske Kroner

	Note	2022	2021
Driftsinntekter og driftskostnader			
Salgsinntekt	1	369 863 719	329 502 847
Sum driftsinntekter		369 863 719	329 502 847
Varekostnad	2	243 779 385	215 948 646
Lønnskostnad	3, 4	23 184 070	20 829 551
Annen driftskostnad	2, 4, 5	88 225 325	79 607 084
Sum driftskostnader		355 188 780	316 385 281
Driftsresultat		14 674 939	13 117 566
Finansinntekter og finanskostnader			
Renteinntekt fra foretak i samme konsern	2	2 368 588	784 661
Annen renteinntekt		7 876	0
Valutagevinst		0	44 681
Rentekostnad til foretak i samme konsern	2	787	0
Annen rentekostnad		11 527	8 526
Valutatap		0	71 037
Resultat av finansposter		2 364 149	749 779
Resultat før skattekostnad		17 039 088	13 867 345
Skattekostnad på resultat	6	3 801 232	3 072 157
Resultat		13 237 856	10 795 188
Årsresultat		13 237 856	10 795 188
Anvendelse			
Avsatt til annen egenkapital	7	13 237 856	10 795 188
Sum anvendelse		13 237 856	10 795 188



Perrigo Norge AS

BALANSE 31.12.

Beløp i hele Norske Kroner

	Note	2022	2021
Anleggsmidler			
Immaterielle eiendeler	8	6 615 000	6 615 000
Utsatt skattefordel	6	35 297	44 121
Sum immaterielle eiendeler		6 650 297	6 659 121
Sum anleggsmidler		6 650 297	6 659 121
Omløpsmidler			
Fordringer			
Kundefordringer	9, 10	46 207 518	42 253 261
Andre kortsiktige fordringer	10	110 225 433	102 138 650
Sum fordringer		156 432 951	144 391 911
Bankinnskudd	11	1 693 696	1 575 259
Sum omløpsmidler		158 126 647	145 967 170
Sum eiendeler		164 776 944	152 626 290



Perrigo Norge AS


BALANSE 31.12.

Beløp i hele Norske Kroner

Egenkapital og gjeld	Note	2022	2021
Innskutt egenkapital			
Aksjekapital	7, 12	1 100 000	1 100 000
Overkurs	7	14 900 000	14 900 000
Sum innskutt egenkapital		16 000 000	16 000 000
Opptjent egenkapital			
Annen egenkapital	7	55 534 005	42 296 148
Sum opptjent egenkapital		55 534 005	42 296 148
Sum egenkapital	7	71 534 005	58 296 148
Gjeld			
Kortsiktig gjeld			
Leverandørgjeld konsern	10	23 971 211	24 793 208
Leverandørgjeld		26 786 976	17 362 872
Betalbar skatt	6	3 792 408	3 061 127
Skyldige offentlige avgifter		6 137 743	1 362 840
Annen kortsiktig gjeld		32 554 601	47 750 094
Sum kortsiktig gjeld		93 242 939	94 330 142
Sum gjeld		93 242 939	94 330 142
Sum egenkapital og gjeld		164 776 944	152 626 290

Stockholm, 25.05.2023

Styret i Perrigo Norge AS


Therese Pernebrink
Styreleder/Daglig Leder


Fredrik Sylwan
Styremedlem



Indirekte kontantstrøm

Perrigo Norge AS

Beløp i hele Norske Kroner

	Note	2022	2021
Kontantstrømmer fra operasjonelle aktiviteter			
Resultat før skattekostnad		17 039 088	13 867 345
Periodens betalte skatt	6	-3 061 127	-3 498 453
Endring i kundefordringer		-3 954 258	-8 579 293
Endring i leverandørgjeld		8 602 106	18 207 782
Endring i andre tidsavgrensningsposter		-18 507 372	-19 961 344
Netto kontantstrøm fra operasjonelle aktiviteter		118 437	36 037
Kontantstrømmer fra finansieringsaktiviteter			
Netto endring i kontanter og kontantekvivalenter		118 437	36 037
Beh. av kont. og kontantekvivalenter ved per. begynnel		1 575 259	1 539 222
Beh. av kont. og kontantekvivalenter ved per. slutt	11	1 693 696	1 575 259



Regnskapsprinsipper

Årsregnskapet er satt opp i samsvar med regnskapsloven og god regnskapsskikk.

Salgsinntekter

Inntekter ved salg av varer og tjenester vurderes til virkelig verdi av vederlaget, netto etter fradrag for merverdiavgift, returer, rabatter og andre avslag. Salg av varer resultatføres når selskapet har levert sine produkter til kunden og det ikke er uoppfylte forpliktelser som kan påvirke kundens aksept av leveringen. Levering er ikke foretatt før produktene er sendt til avtalt sted og risiko for tap og ukurans er overført til kunden. Erfaringstall anvendes for å estimere og regnskapsføre avsetninger for kvantumsrabatter og retur på salgstidspunktet. Avsetning til forventede garantiarbeider føres som kostnad og avsetning for forpliktelser.

Klassifisering av balanseposter

Eiendeler bestemt til varig eie eller bruk klassifiseres som anleggsmidler. Eiendeler som er tilknyttet varekretsløpet klassifiseres som omløpsmidler. Fordringer for øvrig klassifiseres som omløpsmidler hvis de skal tilbakebetales innen ett år. For gjeld legges analoge kriterier til grunn. Første års avdrag på langsiktige fordringer og langsiktig gjeld klassifiseres likevel ikke som omløpsmiddel og kortsiktig gjeld.

Anskaffelseskost

Anskaffelseskost for eiendeler omfatter kjøpesummen, med fradrag for bonuser, rabatter og lignende, og med tillegg for kjøpsutgifter (frakt, toll, offentlige avgifter som ikke refunderes og andre direkte kjøpsutgifter). Ved kjøp i utenlandsk valuta balanseføres eiendelen til kursen på transaksjonstidspunktet.

For varige driftsmidler og immaterielle eiendeler omfatter anskaffelseskost også direkte utgifter for å klargjøre eiendelen for bruk, for eksempel utgifter til testing av eiendelen.

Varige driftsmidler

Andre varige driftsmidler balanseføres og avskrives lineært til restverdi over driftsmidlenes forventede utnyttbare levetid. Ved endring i avskrivningsplan fordeles virkningen over gjenværende avskrivningstid ("knekkpunktmetoden"). Vedlikehold av driftsmidler kostnadsføres løpende som driftskostnader. Påkostninger og forbedringer tillegges driftsmidlets kostpris og avskrives i takt med driftsmidlet. Skillet mellom vedlikehold og påkostning/forbedring regnes i forhold til driftsmidlets stand på anskaffelsestidspunktet.

Leide (leasede) driftsmidler balanseføres som driftsmidler hvis leiekontrakten anses som finansiell.

Nedskrivning av anleggsmidler

Ved indikasjon på at balanseført verdi av et anleggsmiddel er høyere enn virkelig verdi, foretas det test for verdifall. Testen foretas for det laveste nivå av anleggsmidler som har selvstendige kontantstrømmer. Hvis balanseført verdi er høyere enn både salgsverdi og gjenvinnbart beløp (nåverdi ved fortsatt bruk/eie), foretas det nedskrivning til det høyeste av salgsverdi og gjenvinnbart beløp.

Tidligere nedskrivninger, med unntak for nedskrivning av goodwill, reverseres hvis forutsetningene for nedskrivningen ikke lenger er til stede.

Fordringer

Kundefordringer føres i balansen etter fradrag for avsetning til forventede tap. Avsetning til tap er gjort på grunnlag av individuell vurdering av fordringene og en tilleggsavsetning som skal dekke øvrige påregnelige tap. Vesentlige økonomiske problemer hos kunden, sannsynligheten for at kunden vil gå konkurs eller gjennomgå økonomisk restrukturering og utsettelse og mangler ved betalinger anses som indikatorer på at kundefordringer må nedskrives.



Andre fordringer, både omløpsfordringer og anleggsfordringer, føres opp til det laveste av pålydende og virkelig verdi. Virkelig verdi er nåverdien av forventede framtidige innbetalinger. Det foretas likevel ikke neddiskontering når effekten av neddiskontering er uvesentlig for regnskapet. Avsetning til tap vurderes på samme måte som for kundefordringer.

Utenlandsk valuta

Fordringer og gjeld i utenlandsk valuta vurderes etter kursen ved regnskapsårets slutt. Kursgevinster og kurstap knyttet til varesalg og varekjøp i utenlandsk valuta føres som salgsinntekter og varekostnad.

Gjeld

Gjeld, med unntak for enkelte avsetninger for forpliktelser, balanseføres til nominelt gjeldsbeløp.

Pensjoner

Perrigo Norge AS har en innskuddsbasert pensjonsplan Selskapet har ingen ytterligere betalingsforpliktelse etter at innskuddene er betalt. Innskuddene regnskapsføres som lønnskostnad. Eventuelle forskuddsbetalte innskudd balanseføres som eiendel (pensjonsmidler) i den grad innskuddet kan refunderes eller redusere framtidige innbetalinger.

Skatt

Skattekostnaden i resultatregnskapet omfatter både periodens betalbare skatt og endring i utsatt skatt. Utsatt skatt beregnes med aktuell skattesats på grunnlag av de midlertidige forskjeller som eksisterer mellom regnskapsmessige og skattemessige verdier, samt eventuelt ligningsmessig underskudd til fremføring ved utgangen av regnskapsåret. Skatteøkende og skattereduserende midlertidige forskjeller som reverserer eller kan reversere i samme periode er utlignet. Oppføring av utsatt skattefordel på netto skattereduserende forskjeller som ikke er utlignet og underskudd til fremføring, begrunnes med antatt fremtidig inntjening. Utsatt skatt og skattefordel som kan balanseføres oppføres netto i balansen.

Utsatt skatt regnskapsføres til nominelt beløp.

Kontantstrømoppstilling

Kontantstrømoppstillingen utarbeides etter den indirekte metoden. Kontanter og kontantekvivalenter omfatter kontanter, bankinnskudd and andre kortsiktige, likvide plasseringer som umiddelbart og med uvesentlig kursrisiko kan konverteres til kjente kontantbeløp og med gjenværende løpetid mindre enn tre måneder fra anskaffelsesdato.

Note 1 Salgsinntekter

	2022	2021
Kosmetikk	253 140 724	220 106 139
Legemidler	116 722 995	109 396 708
Sum	369 863 719	329 502 847

Geografisk fordeling

Norge	369 863 719	329 502 847
Sum	369 863 719	329 502 847



Note 2 Transaksjoner med nærstående

Ytelser til ledende ansatte er omtalt i note 4, og mellomværende med konsernselskaper er omtalt i note 10

Selskapets transaksjoner med nærstående parter:	2022	2021
Transaksjoner tilknyttet til kjøp av varer		
Varekjøp	239 499 582	211 073 133
Transaksjoner tilknyttet tjenester		
Royalties	4 082 425	3 625 815
Administrative tjenester	115 110	941 967
Forsikring, lisenser	555 371	447 563
Renteinntekter	2 368 588	784 661
Rentekostnad	787	0

Transaksjoner med nærstående part fordelt på type kjøp fordeler seg som følger:

Nærstående Part	Varekjøp	Royalties	Admin. Tjenester	Forsikring	Finans	Total
ACO Hud Nordic AB	239 499 582					239 499 582
Omega Pharma Innovation & Development		4 082 425				4 082 425
Omega Pharma Capital N.V					-2 367 801	-2 367 801
Perrigo Holding N.V			115 110			115 110
Perrigo Company Plc.				477 915		477 915
Perrigo Company US				77 456		77 456

Aco Hud Nordic AB er morselskap, og Perrigo Company US er ultimate mor. Resterende selskap i oversikten er søsterselskap.

Note 3 Innskuddspensjon

Perrigo Norge AS gikk i 2019 over fra ytelses- til innskuddspensjon for samtlige ansatte.

Pensjonsordningene oppfyller kravene etter lov om obligatorisk tjenstepensjon. Innskuddspensjonen inklusive arbeidsgiveravgift kostnadsføres løpende.



Note 4 Lønnskostnader, antall ansatte, godtgjørelser, lån til ansatte mm.

Lønnskostnader	2022	2021
Lønninger	17 250 219	15 384 535
Arbeidsgiveravgift	2 892 268	2 673 903
Pensjonskostnader	1 298 749	1 550 962
Andre ytelser	1 742 835	1 220 151
Sum	23 184 070	20 829 551

Sysselsatte årsverk	18	18
---------------------	----	----

Ytelser til ledende personer

Styreleder/daglig leder og styremedlem lønnes fra annet selskap i konsern.

Daglig leder har ingen bonusavtale. Det er ikke gitt lån/sikkerhetsstillelse til daglig leder, styrets leder eller andre nærstående parter.

Det er ingen enkeltlån/sikkerhetsstillelser som utgjør mer enn 5 % av selskapets egenkapital.

Kostnadsført godtgjørelse til revisor	2022	2021
Lovpålagt revisjon (inkl. teknisk bistand med årsregnskap)	129 342	135 557
Andre attestasjonstjenester	70 658	40 130
Sum	200 000	175 687

Beløpene er eks MVA.

Note 5 Driftsmidler - Ikke balanseført

Årlig leie av ikke balanseførte driftsmidler

Driftsmiddel	Gjenværende leieperiode - mnd	Årlig leie 2022	Årlig leie 2021
Biler - leasing	225	585 206	639 760
Husleie, eks. garasje og felleskostnader	52	1 435 400	1 427 371



Note 6 Skatt

Årets skattekostnad	2022	2021
Resultatført skatt på ordinært resultat:		
Betalbar skatt	3 792 408	3 061 127
Endring i utsatt skattefordel	8 824	11 030
Skattekostnad ordinært resultat	3 801 232	3 072 157
Skattepliktig inntekt:		
Resultat før skatt	17 039 088	13 867 345
Permanente forskjeller	239 242	97 007
Endring i midlertidige forskjeller	-40 110	-50 137
Skattepliktig inntekt	17 238 220	13 914 215
Betalbar skatt i balansen:		
Betalbar skatt på årets resultat	3 792 408	3 061 127
Sum betalbar skatt i balansen	3 792 408	3 061 127

Skatteeffekten av midlertidige forskjeller som har gitt opphav til utsatt skatt og utsatte skattefordeler, spesifisert på typer av midlertidige forskjeller

	2022	2021	Endring
Varige driftsmidler	-491 170	-613 963	-122 793
Gevinst – og tapskonto	330 731	413 414	82 683
Sum	-160 439	-200 549	-40 110
Grunnlag for utsatt skattefordel	-160 439	-200 549	-40 110
Utsatt skattefordel (22 %)	-35 297	-44 121	-8 824

Note 7 Egenkapital

	Aksjekapital	Overkurs	Annen egenkapital	Sum egenkapital
Egenkapital 01.01.2022	1 100 000	14 900 000	42 296 148	58 296 148
Årets resultat	0	0	13 237 856	13 237 856
Egenkapital 31.12.2022	1 100 000	14 900 000	55 534 005	71 534 005



Note 8 Immaterielle eiendeler

	Lisenser	Goodwill	Sum
Anskaffelseskost 01.01.2022	6 615 000	36 762 000	43 377 000
Tilgang	0	0	0
Avgang	0	0	0
Anskaffelseskost 31.12.2022	6 615 000	36 762 000	43 377 000
Akkumulerte avskrivninger	0	36 762 000	36 762 000
Bokført verdi per 31.12.2022	6 615 000	0	6 615 000
Årets avskrivninger	0	0	0

Goodwill avskrives over 10 år på bakgrunn av forventet inntjening relatert til goodwill.
Lisensen avskrives ikke fra og med 2004 da rettigheter til disse er gjort evigvarende.

Note 9 Fordringer

	2022	2021
Kundefordringer til pålydende	46 207 518	42 253 261
Kundefordringer i balansen	46 207 518	42 253 261

Note 10 Mellomværende med selskap i samme konsern m.v.

	Kundefordringer		Andre fordringer	
	2022	2021	2022	2021
Foretak i samme konsern	0	0	110 127 867	107 402 721
Sum	0	0	110 127 867	107 402 721

	Leverandørgjeld		Annen langsiktig gjeld	
	2022	2021	2022	2021
Foretak i samme konsern	-23 971 211	-24 793 208		
Sum	-23 971 211	-24 793 208	0	0

Note 11 Bundne midler

	2022	2021
Depositumskonto og skattetrekksmidler	1 693 696	1 575 259



Note 12 Aksjekapital og aksjonærinformasjon

Aksjekapitalen på kr. 1 100 000 består av 220 aksjer à kr. 5 000.

Aksjonærer	Antall	Eierandel
Aco Hud Nordic AB	220	100 %
Sum	220	100 %

Aco Hud Nordic AB er ikke pliktig til å sette opp konsernregnskap. Det ultimate morselskap til Perrigo Norge AS er Perrigo Inc.

Konsernregnskap for Perrigo Inc er tilgjengelig ved forespørsel til Perrigo Norge AS.

Note 13 Hendelser etter balansedato

Dagens marked fungerer som normalt til tross for krigen i Ukraina, og som følge av Covid-19 de siste årene. Vi følger nøye med på utviklingen for å kunne iverksette nødvendig tiltak i tide om nødvendig.



Building a better
working world

Statsautoriserte revisorer
Ernst & Young AS

Dronning Eufemias gate 6a, 0191 Oslo
Postboks 1156 Sentrum, 0107 Oslo

Foretaksregisteret: NO 976 389 387 MVA
Tlf: +47 24 00 24 00

www.ey.no
Medlemmer av Den norske Revisorforening

UAVHENGIG REVISORS BERETNING

Til generalforsamlingen i Perrigo Norge AS

Konklusjon

Vi har revidert årsregnskapet for Perrigo Norge AS som består av balanse per 31. desember 2022, resultatregnskap og kontantstrømpoppstilling for regnskapsåret avsluttet per denne datoen og noter til årsregnskapet, herunder et sammendrag av viktige regnskapsprinsipper.

Etter vår mening oppfylder årsregnskapet gjeldende lovkrav og gir et rettviseende bilde av selskapets finansielle stilling per 31. desember 2022 og av dets resultater og kontantstrømmer for regnskapsåret avsluttet per denne datoen i samsvar med regnskapslovens regler og god regnskapsskikk i Norge.

Grunnlag for konklusjon

Vi har gjennomført revisjonen i samsvar med International Standards on Auditing (ISA-ene). Våre oppgaver og plikter i henhold til disse standardene er beskrevet nedenfor under *Revisors oppgaver og plikter ved revisjonen av årsregnskapet*. Vi er uavhengige av selskapet i samsvar med kravene i relevante lover og forskrifter i Norge og *International Code of Ethics for Professional Accountants* (inkludert internasjonale uavhengighetsstandarder) utstedt av International Ethics Standards Board for Accountants (IESBA-reglene), og vi har overholdt våre øvrige etiske forpliktelser i samsvar med disse kravene. Innhentet revisjonsbevis er etter vår vurdering tilstrekkelig og hensiktsmessig som grunnlag for vår konklusjon.

Øvrig informasjon

Øvrig informasjon omfatter informasjon i selskapets årsrapport bortsett fra årsregnskapet og den tilhørende revisjonsberetningen. Styret og daglig leder (ledelsen) er ansvarlig for den øvrige informasjonen. Vår konklusjon om revisjonen av årsregnskapet dekker ikke den øvrige informasjonen, og vi attesterer ikke den øvrige informasjonen.

I forbindelse med revisjonen av årsregnskapet er det vår oppgave å lese den øvrige informasjonen med det formål å vurdere om årsberetningen inneholder de opplysninger som skal gis i henhold til gjeldende lovkrav og hvorvidt det foreligger vesentlig inkonsistens mellom den øvrige informasjonen og årsregnskapet eller kunnskap vi har opparbeidet oss under revisjonen, eller hvorvidt den tilsynelatende inneholder vesentlig feilinformasjon. Dersom vi konkluderer med at den øvrige informasjonen inneholder vesentlig feilinformasjon eller ikke inneholder de opplysninger som skal gis i henhold til gjeldende lovkrav, er vi pålagt å rapportere det.

Vi har ingenting å rapportere i så henseende, og vi mener at årsberetningen er konsistent med årsregnskapet og inneholder de opplysninger som skal gis i henhold til gjeldende lovkrav.

Ledelsens ansvar for årsregnskapet

Ledelsen er ansvarlig for å utarbeide årsregnskapet og for at det gir et rettviseende bilde i samsvar med regnskapslovens regler og god regnskapsskikk i Norge. Ledelsen er også ansvarlig for slik intern kontroll som den finner nødvendig for å kunne utarbeide et årsregnskap som ikke inneholder vesentlig feilinformasjon, verken som følge av misligheter eller feil.

Ved utarbeidelsen av årsregnskapet må ledelsen ta standpunkt til selskapets evne til fortsatt drift og opplyse om forhold av betydning for fortsatt drift. Forutsetningen om fortsatt drift skal legges til grunn for årsregnskapet med mindre ledelsen enten har til hensikt å avvike selskapet eller virksomheten, eller ikke har noe annet realistisk alternativ.



Building a better
working world

Revisors oppgaver og plikter ved revisjonen av årsregnskapet

Vårt mål er å oppnå betryggende sikkerhet for at årsregnskapet som helhet ikke inneholder vesentlig feilinformasjon, verken som følge av misligheter eller feil, og å avgi en revisjonsberetning som inneholder vår konklusjon. Betryggende sikkerhet er en høy grad av sikkerhet, men ingen garanti for at en revisjon utført i samsvar med ISA-ene, alltid vil avdekke vesentlig feilinformasjon. Feilinformasjon kan skyldes misligheter eller feil og er å anse som vesentlig dersom den enkeltvis eller samlet med rimelighet kan forventes å påvirke de økonomiske beslutningene som brukerne foretar på grunnlag av årsregnskapet.

Som del av en revisjon i samsvar med ISA-ene, utøver vi profesjonelt skjønn og utviser profesjonell skepsis gjennom hele revisjonen. I tillegg:

- identifiserer og vurderer vi risikoen for vesentlig feilinformasjon i årsregnskapet, enten det skyldes misligheter eller feil. Vi utformer og gjennomfører revisjonshandlinger for å håndtere slike risikoer, og innhenter revisjonsbevis som er tilstrekkelig og hensiktsmessig som grunnlag for vår konklusjon. Risikoen for at vesentlig feilinformasjon som følge av misligheter ikke blir avdekket, er høyere enn for feilinformasjon som skyldes feil, siden misligheter kan innebære samarbeid, forfalskning, bevisste utelatelser, uriktige fremstillinger eller overstyring av intern kontroll.
- opparbeider vi oss en forståelse av den interne kontrollen som er relevant for revisjonen, for å utforme revisjonshandlinger som er hensiktsmessige etter omstendighetene, men ikke for å gi uttrykk for en mening om effektiviteten av selskapets interne kontroll.
- evaluerer vi om de anvendte regnskapsprinsippene er hensiktsmessige og om regnskapsestimater og tilhørende noteopplysninger utarbeidet av ledelsen er rimelige.
- konkluderer vi på om ledelsens bruk av fortsatt drift-forutsetningen er hensiktsmessig, og, basert på innhentede revisjonsbevis, hvorvidt det foreligger vesentlig usikkerhet knyttet til hendelser eller forhold som kan skape betydelig tvil om selskapets evne til fortsatt drift. Dersom vi konkluderer med at det eksisterer vesentlig usikkerhet, kreves det at vi i revisjonsberetningen henleder oppmerksomheten på tilleggsopplysningene i årsregnskapet, eller, dersom slike tilleggsopplysninger ikke er tilstrekkelige, at vi modifiserer vår konklusjon om årsregnskapet og årsberetningen. Våre konklusjoner er basert på revisjonsbevis innhentet frem til datoen for revisjonsberetningen. Etterfølgende hendelser eller forhold kan imidlertid medføre at selskapet ikke kan fortsette driften.
- evaluerer vi den samlede presentasjonen, strukturen og innholdet i årsregnskapet, inkludert tilleggsopplysningene, og hvorvidt årsregnskapet gir uttrykk for de underliggende transaksjonene og hendelsene på en måte som gir et rettviseende bilde.

Vi kommuniserer med styret blant annet om det planlagte omfanget av og tidspunktet for revisjonsarbeidet og eventuelle vesentlige funn i revisjonen, herunder vesentlige svakheter i den interne kontrollen som vi avdekker gjennom revisjonen.

Oslo, 30. mai 2023
ERNST & YOUNG AS

Revisjonsberetningen er signert elektronisk

Håvard Norstrøm
statsautorisert revisor

Uavhengig revisors beretning - Perrigo Norge AS

A member firm of Ernst & Young Global Limited

Perrigo Dokumentnr: FS/04-135JJ-2D6JN-D2FSV-U50ID-7EDVU



PENNEO

Signaturene i dette dokumentet er juridisk bindende. Dokument signert med "Penneo"™ - sikker digital signatur.
De signerende parter sin identitet er registrert, og er listet nedenfor.

"Med min signatur bekrefter jeg alle datoer og innholdet i dette dokument."

Håvard Norstrøm

Statsautorisert revisor

På vegne av: Ernst & Young AS

Serienummer: 9578-5997-4-227067

IP: 145.62.xxx.xxx

2023-05-30 14:12:02 UTC



Penneo Dokumentnr: F5/04-135JJ-2D6JN-D2FSV-U50ID-7EDVU

Dokumentet er signert digitalt, med **Penneo.com**. Alle digitale signatur-data i dokumentet er sikret og validert av den datamaskin-utregnede hash-verdien av det opprinnelige dokument. Dokumentet er låst og tids-stemplet med et sertifikat fra en betrodd tredjepart. All kryptografisk bevis er integrert i denne PDF, for fremtidig validering (hvis nødvendig).

Hvordan bekrefter at dette dokumentet er originalen?

Dokumentet er beskyttet av ett Adobe CDS sertifikat. Når du åpner dokumentet i

Adobe Reader, skal du kunne se at dokumentet er sertifisert av **Penneo e-signature service <penneo@penneo.com>**. Dette garanterer at innholdet i dokumentet ikke har blitt endret.

Det er lett å kontrollere de kryptografiske beviser som er lokalisert inne i dokumentet, med Penneo validator - <https://penneo.com/validator>