



ÅRSREGNSKAPET FOR REGNSKAPSÅRET 2023 - GENERELL INFORMASJON

Enheten

Organisasjonsnummer:	947 672 134
Organisasjonsform:	Aksjeselskap
Foretaksnavn:	Kvarøy Fiskeoppdrett A/S
Forretningsadresse:	8743 INDRE KVARØY

Regnskapsår

Årsregnskapets periode:	01.01.2023 - 31.12.2023
-------------------------	-------------------------

Konsern

Morselskap i konsern:	Ja
Konsernregnskap lagt ved:	Nei

Regnskapsregler

Regler for små foretak benyttet:	Ja
Benyttet ved utarbeidelsen av årsregnskapet til selskapet:	Regnskapslovens alminnelige regler

Årsregnskapet fastsatt av kompetent organ

Bekreftet av representant for selskapet:	Martin Sivertsen
Dato for fastsettelse av årsregnskapet:	11.10.2024

Grunnlag for avgivelse

År 2023: Årsregnskapet er elektronisk innlevert
År 2022: Tall er hentet fra elektronisk innlevert årsregnskap fra 2023

Det er ikke krav til at årsregnskapet m.v. som sendes til Regnskapsregisteret er undertegnet. Kontrollen på at dette er utført ligger hos revisor/enhetens øverste organ. Sikkerheten ivaretas ved at innsender har rolle/rettighet for innsending av årsregnskapet via Altinn, og ved at det bekreftes at årsregnskapet er fastsatt av kompetent organ.

Brønnøysundregistrene, 22.07.2025



Resultatregnskap

Beløp i: NOK	Note	2023	2022
RESULTATREGNSKAP			
Inntekter			
Salgsinntekt	1	706 124 452	482 390 494
Annen driftsinntekt	1	17 389 645	7 404 789
Sum inntekter	1	723 514 097	489 795 283
Kostnader			
Endring i beholdning av varer under tilvirkning og ferdig tilvirkede varer		3 660 923	-60 313 640
Varekostnad		510 647 835	297 167 744
Lønnskostnad	2	45 391 718	39 839 827
Avskrivning av driftsmidler og immaterielle eiendeler	3	47 200 912	44 735 217
Nedskrivning av varige driftsmidler og immaterielle eiendeler		1 306 492	1 717 592
Annen driftskostnad	2, 4	109 967 145	85 736 478
Sum kostnader		718 175 025	408 883 217
Driftsresultat		5 339 072	80 912 066
Finansinntekter og finanskostnader			
Annen renteinntekt		1 667 545	582 940
Annen finansinntekt		3 321 822	2 179 628
Sum finansinntekter		4 989 366	2 762 568
Nedskrivning av andre finansielle anleggsmidler			558 999
Annen rentekostnad		43 167 858	28 632 558
Annen finanskostnad		3 706 605	2 138 451
Sum finanskostnader		46 874 463	31 330 008
Netto finans		-41 885 097	-28 567 439
Ordinært resultat før skattekostnad	5	-36 546 025	52 344 627
Skattekostnad på resultat	5	75 716 649	12 145 540
Ordinært resultat etter skattekostnad		-112 262 674	40 199 087
Årsresultat		-112 262 674	40 199 087



Resultatregnskap

Beløp i: NOK	Note	2023	2022
Årsresultat etter minoritetsinteresser		-112 262 674	40 199 087
Totalresultat		-112 262 674	40 199 087
Overføringer og disponeringer			
Avsatt til annen egenkapital	6		
Overført fra annen egenkapital		-128 762 674	-49 972 618
Sum overføringer og disponeringer		-95 762 674	130 370 792



Balanse

Beløp i: NOK	Note	2023	2022
BALANSE - EIENDELER			
Anleggsmidler			
Immaterielle eiendeler			
Konsesjoner, patenter o.l.	3, 7	266 478 785	266 478 785
Sum immaterielle eiendeler		266 478 785	266 478 785
Varige driftsmidler			
Tomter, bygninger o.a. fast eiendom	3, 7	171 659 754	164 519 633
Maskiner og anlegg	3, 7	101 970 670	81 819 802
Skip og flytende installasjoner	3, 7	84 521 369	83 550 716
Driftsløsøre, inventar o.a. utstyr	7	641 274	734 278
Sum varige driftsmidler	3, 7	358 793 067	330 624 429
Finansielle anleggsmidler			
Investering i datterselskap	8	75 712 355	76 012 843
Lån til foretak i samme konsern	9	26 027 078	
Investeringer i tilknyttet selskap	8		
Investeringer i aksjer og andeler	8	187 811	171 711
Andre langsiktige fordringer		498 465	554 822
Sum finansielle anleggsmidler		102 425 709	76 739 376
Sum anleggsmidler		727 697 560	673 842 590
Omløpsmidler			
Varer			
Sum varer	10	330 998 636	276 494 026
Fordringer			
Kundefordringer	4, 9	267 668 732	206 247 596
Andre kortsiktige fordringer		69 967 329	34 039 012
Konsernfordringer	9	52 536 702	8 158 315
Sum fordringer		390 172 763	248 444 923
Bankinnskudd, kontanter og lignende			
Bankinnskudd, kontanter o.l.	11	1 828 226	3 036 692
Sum bankinnskudd, kontanter og lignende		1 828 226	3 036 692



Balanse

Beløp i: NOK	Note	2023	2022
Sum omløpsmidler		722 999 625	527 975 641
SUM EIENDELER		1 450 697 185	1 201 818 231
BALANSE - EGENKAPITAL OG GJELD			
Egenkapital			
Innskutt egenkapital			
Aksjekapital	6, 12	3 432 520	3 432 520
Beholdning av egne aksjer		-43 148	-43 148
Sum innskutt egenkapital		3 389 372	3 389 372
Opptjent egenkapital			
Annen egenkapital	6	166 634 802	295 397 476
Sum opptjent egenkapital	6	166 634 802	295 397 476
Sum egenkapital	6	170 024 174	298 786 848
Gjeld			
Langsiktig gjeld			
Utsatt skatt	5	146 302 174	70 585 525
Sum avsetninger for forpliktelser		146 302 174	70 585 525
Annen langsiktig gjeld			
Gjeld til kredittinstitusjoner	7, 13	494 081 975	392 459 380
Øvrig langsiktig gjeld	9		
Sum annen langsiktig gjeld		494 081 975	392 459 380
Sum langsiktig gjeld		640 384 149	463 044 905
Kortsiktig gjeld			
Gjeld til kredittinstitusjoner	7	125 342 080	187 180 785
Leverandørgjeld	9	354 507 098	112 604 719
Betalbar skatt	5		
Skyldig offentlige avgifter		2 375 888	2 334 374
Utbytte		1 341	
Kortsiktig konserngjeld	9	148 462 183	74 575 606



Balanse

Beløp i: NOK	Note	2023	2022
Annen kortsiktig gjeld		9 600 274	63 290 994
Sum kortsiktig gjeld		640 288 862	439 986 478
Sum gjeld		1 280 673 011	903 031 383
SUM EGENKAPITAL OG GJELD		1 450 697 185	1 201 818 231



Brønnøysundregistrene

ÅRSREGNSKAP FOR REGNSKAPSÅRET 2023 - GENERELL INFORMASJON

Journalnummer: 2024 754461

Enheten

Organisasjonsnummer: 947 672 134
Organisasjonsform: Aksjeselskap
Foretaksnavn: Kvarøy Fiskeoppdrett A/S
8743 INDRE KVARØY

Regnskapsår

Årsregnskapets periode: 01.01.2023 - 31.12.2023

Konsern

Morselskap i konsern: Ja
Konsernregnskap lagt ved: Nei

Regnskapsregler

Regler for små foretak benyttet: Ja
Benyttet ved utarbeidelsen av
årsregnskapet til selskapet: Regnskapslovens alminnelige regler

Årsregnskapet fastsatt av kompetent organ

Bekreftet av representant for selskapet: Martin Sivertsen
Dato for fastsettelse av årsregnskapet: 11.10.2024

Revisjon

Årsregnskapet er utarbeidet av ekstern
autorisert regnskapsfører: Ja
Ekstern autorisert regnskapsfører har i
løpet av regnskapsåret bistått ved den
løpende regnskapsføringen eller utført
andre tjenester for selskapet enn å
utarbeide årsregnskapet: Ja

Grunnlag for avgivelse

År 2023: Årsregnskap er elektronisk innlevert.
År 2022: Tall er hentet fra elektronisk innlevert årsregnskap fra 2023.

Det er ikke krav til at årsregnskapet m.v. som sendes til Regnskapsregisteret er undertegnet. Kontrollen på at dette er utført ligger hos revisor/enhetens øverste organ. Sikkerheten ivaretas ved at innsender har rolle/rettighet for innsending av årsregnskapet via Altinn, og ved at det bekreftes at årsregnskapet er fastsatt av kompetent organ.

Brønnøysundregistrene, 30.10.2024

Brønnøysundregistrene
Postadresse: Postboks 900, 8910 Brønnøysund
Telefon: 75 00 75 00
E-post: firmapost@brreg.no Internett: www.brreg.no
Organisasjonsnummer: 974 760 673



Organisasjonsnr: 947 672 134
Kvarøy Fiskeoppdrett A/S

RESULTATREGNSKAP

Beløp i: NOK	Note	2023	2022
RESULTATREGNSKAP			
Inntekter			
Salgsinntekt	1	706 124 452	482 390 494
Annen driftsinntekt	1	17 389 645	7 404 789
Sum inntekter	1	723 514 097	489 795 283
Kostnader			
Endring i beholdning av varer under tilvirkning og ferdig tilvirkede varer		3 660 923	-60 313 640
Varekostnad		510 647 835	297 167 744
Lønnskostnad	2	45 391 718	39 839 827
Avskrivning av driftsmidler og immaterielle eiendeler	3	47 200 912	44 735 217
Nedskrivning av varige driftsmidler og immaterielle eiendeler		1 306 492	1 717 592
Annen driftskostnad	2, 4	109 967 145	85 736 478
Sum kostnader		718 175 025	408 883 217
Driftsresultat		5 339 072	80 912 066
Finansinntekter og finanskostnader			
Annen renteinntekt		1 667 545	582 940
Annen finansinntekt		3 321 822	2 179 628
Sum finansinntekter		4 989 366	2 762 568
Nedskrivning av andre finansielle anleggsmidler			558 999
Annen rentekostnad		43 167 858	28 632 558
Annen finanskostnad		3 706 605	2 138 451
Sum finanskostnader		46 874 463	31 330 008
Netto finans		-41 885 097	-28 567 439
Ordinært resultat før skattekostnad			
Skattekostnad på resultat	5	-36 546 025	52 344 627
Ordinært resultat etter skattekostnad		-112 262 674	40 199 087
Årsresultat		-112 262 674	40 199 087
Årsresultat etter minoritetsinteresser		-112 262 674	40 199 087
Totalresultat		-112 262 674	40 199 087



**Overføringer og
disponeringer**

Avsatt til annen
egenkapital

6

Overført fra annen
egenkapital

-128 762 674

-49 972 618

**Sum overføringer og
disponeringer**

-95 762 674

130 370 792



Organisasjonsnr: 947 672 134
Kvarøy Fiskeoppdrett A/S

BALANSE

Beløp i: NOK	Note	2023	2022
BALANSE - EIENDELER			
Anleggsmidler			
Immaterielle eiendeler			
Konsesjoner, patenter o.l.	3, 7	266 478 785	266 478 785
Sum immaterielle eiendeler		266 478 785	266 478 785
Varige driftsmidler			
Tomter, bygninger o.a.			
fast eiendom	3, 7	171 659 754	164 519 633
Maskiner og anlegg	3, 7	101 970 670	81 819 802
Skip og flytende installasjoner	3, 7	84 521 369	83 550 716
Driftsløsøre, inventar o. a. utstyr	7	641 274	734 278
Sum varige driftsmidler	3, 7	358 793 067	330 624 429
Finansielle anleggsmidler			
Investering i datterselskap	8	75 712 355	76 012 843
Lån til foretak i samme konsern	9	26 027 078	
Investeringer i tilknyttet selskap	8		
Investeringer i aksjer og andeler	8	187 811	171 711
Andre langsiktige fordringer		498 465	554 822
Sum finansielle anleggsmidler		102 425 709	76 739 376
Sum anleggsmidler		727 697 560	673 842 590
Omløpsmidler			
Varer			
Sum varer	10	330 998 636	276 494 026
Fordringer			
Kundefordringer	4, 9	267 668 732	206 247 596
Andre kortsiktige fordringer		69 967 329	34 039 012
Konsernfordringer	9	52 536 702	8 158 315
Sum fordringer		390 172 763	248 444 923
Bankinnskudd, kontanter og lignende			
Bankinnskudd, kontanter o. l.	11	1 828 226	3 036 692
Sum bankinnskudd, kontanter og lignende		1 828 226	3 036 692



Sum omløpsmidler		722 999 625	527 975 641
SUM EIENDELER		1 450 697 185	1 201 818 231
BALANSE - EGENKAPITAL OG GJELD			
Egenkapital			
Innskutt egenkapital			
Aksjekapital	6, 12	3 432 520	3 432 520
Beholdning av egne aksjer		-43 148	-43 148
Sum innskutt egenkapital		3 389 372	3 389 372
Opptjent egenkapital			
Annen egenkapital	6	166 634 802	295 397 476
Sum opptjent egenkapital	6	166 634 802	295 397 476
Sum egenkapital	6	170 024 174	298 786 848
Gjeld			
Langsiktig gjeld			
Utsatt skatt	5	146 302 174	70 585 525
Sum avsetninger for forpliktelseser		146 302 174	70 585 525
Annen langsiktig gjeld			
Gjeld til kredittinstitusjoner	7, 13	494 081 975	392 459 380
Øvrig langsiktig gjeld	9		
Sum annen langsiktig gjeld		494 081 975	392 459 380
Sum langsiktig gjeld		640 384 149	463 044 905
Kortsiktig gjeld			
Gjeld til kredittinstitusjoner	7	125 342 080	187 180 785
Leverandørgjeld	9	354 507 098	112 604 719
Betalbar skatt	5		
Skyldig offentlige avgifter		2 375 888	2 334 374
Utbytte		1 341	
Kortsiktig konserngjeld	9	148 462 183	74 575 606
Annen kortsiktig gjeld		9 600 274	63 290 994
Sum kortsiktig gjeld		640 288 862	439 986 478
Sum gjeld		1 280 673 011	903 031 383
SUM EGENKAPITAL OG GJELD		1 450 697 185	1 201 818 231



Organisasjonsnr: 947 672 134
Kvarøy Fiskeoppdrett A/S

NOTEOPPLYSNINGER - SELSKAP - alle poster oppgitt i hele tall

Note
2

Antall årsverk i regnskapsåret
43.00

<u>Sum</u>	<u>Beløp</u>
<u>Balanseført verdi 31.12.</u>	<u>Varige driftsmidler Immaterielle eiend.</u>

Konsernregnskap

Morselskapet sitt navn

Forretningskontor for morselskapet

Begrunnelse for at datterselskap er utelatt fra konsolideringen

<u>Samlet beløp - tilknyttet selskap</u>	<u>Årets</u>	<u>Fjorårets</u>
--	--------------	------------------

<u>Samlet beløp - foretak i samme konsern</u>	<u>Årets</u>	<u>Fjorårets</u>
---	--------------	------------------

<u>Samlet beløp - foretak i samme konsern</u>	<u>Årets</u>	<u>Fjorårets</u>
---	--------------	------------------

<u>Samlet beløp - felles kontrollert virksomhet</u>	<u>Årets</u>	<u>Fjorårets</u>
---	--------------	------------------

<u>Pantstillelse</u>	<u>Beløp</u>
----------------------	--------------

<u>Beholdning av egne aksjer</u>	<u>Antall</u>	<u>Pålydende</u>	<u>Andel av aksjek.</u>
----------------------------------	---------------	------------------	-------------------------



Til generalforsamlingen i Kvarøy Fiskeoppdrett A/S

Uavhengig revisors beretning

Konklusjon

Vi har revidert årsregnskapet for Kvarøy Fiskeoppdrett A/S som viser et underskudd på kr 112 262 674. Årsregnskapet består av balanse per 31. desember 2023, resultatregnskap og kontantstrømoppstilling for regnskapsåret avsluttet per denne datoen og noter til årsregnskapet, herunder et sammendrag av viktige regnskapsprinsipper.

Etter vår mening

- oppfyller årsregnskapet gjeldende lovkrav, og
- gir årsregnskapet et rettviseende bilde av selskapets finansielle stilling per 31. desember 2023 og av dets resultater og kontantstrømmer for regnskapsåret avsluttet per denne datoen i samsvar med regnskapslovens regler og god regnskapsskikk i Norge.

Grunnlag for konklusjonen

Vi har gjennomført revisjonen i samsvar med International Standards on Auditing (ISA-ene). Våre oppgaver og plikter i henhold til disse standardene er beskrevet nedenfor under "Revisors oppgaver og plikter ved revisjonen av årsregnskapet". Vi er uavhengige av selskapet i samsvar med kravene i relevante lover og forskrifter i Norge og International Code of Ethics for Professional Accountants (inkludert internasjonale uavhengighetsstandarder) utstedt av International Ethics Standards Board for Accountants (IESBA-reglene), og vi har overholdt våre øvrige etiske forpliktelser i samsvar med disse kravene. Innhentet revisjonsbevis er etter vår vurdering tilstrekkelig og hensiktsmessig som grunnlag for vår konklusjon.

Øvrig informasjon

Styret og daglig leder (ledelsen) er ansvarlige for informasjonen i årsberetningen. Vår konklusjon om årsregnskapet ovenfor dekker ikke informasjonen i årsberetningen.

I forbindelse med revisjonen av årsregnskapet er det vår oppgave å lese årsberetningen. Formålet er å vurdere hvorvidt det foreligger vesentlig inkonsistens mellom årsberetningen og årsregnskapet og den kunnskap vi har opparbeidet oss under revisjonen av årsregnskapet, eller hvorvidt informasjon i årsberetningen ellers fremstår som vesentlig feil. Vi har plikt til å rapportere dersom årsberetningen fremstår som vesentlig feil. Vi har ingenting å rapportere i så henseende.

Basert på kunnskapen vi har opparbeidet oss i revisjonen, mener vi at årsberetningen

- er konsistent med årsregnskapet og
- inneholder de opplysninger som skal gis i henhold til gjeldende lovkrav.

Ledelsens ansvar for årsregnskapet

Styret og daglig leder (ledelsen) er ansvarlige for å utarbeide årsregnskapet og for at det gir et rettviseende bilde i samsvar med regnskapslovens regler og god regnskapsskikk i Norge. Ledelsen er også ansvarlig for slik internkontroll som den finner nødvendig for å kunne utarbeide et årsregnskap som ikke inneholder vesentlig feilinformasjon, verken som følge av misligheter eller utilsiktede feil.



Ved utarbeidelsen av årsregnskapet må ledelsen ta standpunkt til selskapets evne til fortsatt drift og opplyse om forhold av betydning for fortsatt drift. Forutsetningen om fortsatt drift skal legges til grunn for årsregnskapet så lenge det ikke er sannsynlig at virksomheten vil bli avviklet.

Revisors oppgaver og plikter ved revisjonen av årsregnskapet


Vårt mål er å oppnå betryggende sikkerhet for at årsregnskapet som helhet ikke inneholder vesentlig feilinformasjon, verken som følge av misligheter eller utilsiktede feil, og å avgi en revisjonsberetning som inneholder vår konklusjon. Betryggende sikkerhet er en høy grad av sikkerhet, men ingen garanti for at en revisjon utført i samsvar med ISA-ene, alltid vil avdekke vesentlig feilinformasjon. Feilinformasjon kan oppstå som følge av misligheter eller utilsiktede feil. Feilinformasjon er å anse som vesentlig dersom den enkeltvis eller samlet med rimelighet kan forventes å påvirke de økonomiske beslutningene som brukerne foretar på grunnlag av årsregnskapet.

For videre beskrivelse av revisors oppgaver og plikter vises det til:
<https://revisorforeningen.no/revisjonsberetninger>


Mo i Rana, 19.10.2024
Helgeland Revisjon AS


Geir Voldsund
Statsautorisert revisor





 BankID Signing
Julie-Anne Olvik
2024-10-17


 BankID Signing
Kristian Botnen
2024-10-17


 BankID Signing
Gjermund Olsen
2024-10-17

 BankID Signing
Håvard Olsen
2024-10-18

 BankID Signing
Runar Fjellgaard
2024-10-18

 BankID Signing
Alf Goran Knutsen
2024-10-18

 BankID Signing
Ingri Marie Sivertsen
2024-10-21

 BankID Signing
Ida Knutsen
2024-10-25

Årsregnskap 2023

Kvarøy Fiskeoppdrett AS

Styrets årsberetning
Resultatregnskap
Balanse
Kontanstrømoppstilling
Noter til årsregnskapet
Revisjonsberetning

Org.nr.: 947 672 134



STYRETS ÅRSBERETNING 2023 KVARØY FISKEOPPDRETT AS

Virksomhetens art og lokalisering

Kvarøy Fiskeoppdrett AS driver med oppdrett av laks, bedriften ligger på Indre Kvarøy i Lurøy kommune. De tre datterselskapene er Kvarøy Smolt AS, Kvarøy Salmon AS, og Kvarøy Oppdrettservice AS. Kvarøy Salmon og Kvarøy Oppdrettservice driver også sin virksomhet på Indre Kvarøy i Lurøy Kommune. Mens Kvarøy Smolt AS driver sin virksomhet på Mo i Rana i Rana Kommune.

Risikovurdering

Følgende risikoer ansees som de største for selskapet, sykdom på fisk, rømming av fisk, valuta og store fall i markedspris. Selskapet jobber kontinuerlig for å redusere risikoen. Sykdom blir oppfulgt ved at fisken blir sjekket av veterinær regelmessig gjennom hele livssyklusen, slik at eventuell sykdom oppdages tidlig, samt at vi har egen fiskehelseansvarlig i konsernet. Samtidig følges alle de interne kontrollrutinene i selskapet som skal forhindre smitte og sykdom. Rømming blir forhindret ved at alt utstyr som blir brukt er sertifisert eller godkjente etter gjeldende lover og regler, samt at internkontroll og de rutinene som er aktuelle blir gjennomgått regelmessig. Valutarisikoen sikres gjennom kontrakts sikringer av valuta i datterselskapet Kvarøy Salmon AS.

Produksjon

Kvarøy Fiskeoppdrett AS har 5 konsesjoner med en MTB (maksimal tillat biomasse) på 4 084. Selskapet har en avtale om samlokalisering med en konsesjon for Salmobreed på stamfisk produksjon, denne har 780 MTB. I 2021 ble det satt ut fisk sammen med Organic Seafarm, denne slaktet man ut i 2023. I tillegg har selskapet en samlokalisering med Selsøyvik Havbruk på lokalitetene, fisken driftes av Kvarøy til en avtalt pris. Slaktevolumet endte på 5 302 tonn sløyd i 2023(Inkluderer ikke fisk fra Benchmark). Driften i 2023 var ok, men en del utfordringer knyttet til dødelighet. Dødeligheten var høyere enn normalt i 2023, det jobbes med tiltak som kan få dødeligheten tilbake på ett normalt nivå. MTB utnyttelsen ved årsslutt var på 86,0 %.

Datterselskap med relatert virksomhet

Kvarøy Fiskeoppdrett eier 100 % i Kvarøy Smolt AS, som driver produksjon av smolt i Rana kommune. Selskapet ble overtatt av Kvarøy Fiskeoppdrett i 2019. Bedriften har konsesjon til å produsere 11 mill. smolt, samt utslippstillatelse til 1 100 tonn for. Det er gjort store investeringer i





selskapet 2021-23. Selskapet hadde 16 ansatte i 2023. Bedriften hadde en omsetning 57 858 879 og hadde et underskudd før skatt på NOK 9 720 884 i 2023, noe som er bedre enn året før. Dessverre så har de biologiske utfordringene ført til underskuddet

Kvarøy Fiskeoppdrett eier 100 % av aksjene i selskapet Kvarøy Oppdrettservice AS. tre båter som driver med service, vasking av nøter og andre tjenester til oppdrettsnæringer. Selskapet har 13 ansatte og omsatte i 2023 for NOK 31 647 549 og hadde før skatt på NOK 1 936 149. Noe som NOK 7 493 603 bedre enn året før.

Kvarøy Fiskeoppdrett eier 100 % av aksjene i Kvarøy Salmon AS. Selskapet driver med eksport av laks til USA og andre land. Selskapet hadde 6 ansatte i 2023. I 2023 hadde selskapet NOK 976 497 082 i omsetning og et overskudd før skatt på NOK 693 275 noe som er NOK 4 936 511 bedre enn året før.

BankID Signing
Julie-Anne Olvik
2024-10-17

BankID Signing
Kristian Botnen
2024-10-17

BankID Signing
Gjermund Olsen
2024-10-17

BankID Signing
Håvard Olsen
2024-10-18

BankID Signing
Runar Fjellgaard
2024-10-18

BankID Signing
Alf Gøran Knutsen
2024-10-18

BankID Signing
Ingri Marie Sivertsen
2024-10-21

BankID Signing
Ida Knutsen
2024-10-25

Finansiell situasjon

Kvarøy Fiskeoppdrett AS finansielle situasjon er ok.

Av totalkapitalen utgjør egenkapitalen 11,72 % og langsiktig gjeld 34,05 %. Selskapet driver med produksjon og salg av laks og har i den forbindelse inngått kredittforsikring for å sikre transaksjoner med kundene, selskapet er utsatt for valutarisiko og sikrer denne gjennom sikringer. Markedet i 2023 var bra og det forventes at markedet i 2024 skal være nivå med 2023.

Konsernet har i tiden fra 2020 og fram til i dag gjort betydelige investeringer i økning av produksjon samt modernisering av utstyr, noe som gjør at renterisikoen er økt. Alle lån har flytende rente og det gjøres løpende vurderinger på om noe skal sikres i fastrente.

Fortsatt drift

Styret bekrefter at forutsening om fortsatt drift er lagt til grunn ved utarbeidelsen av regnskapet. Etter styrets oppfatning gir årsregnskapet et riktig uttrykk for selskapets utvikling og stilling, samt resultatet av virksomheten for 2023. Ellers er det ikke usikkerhet knyttet til vurdering av fremtidige forhold.

Den totale omsetningen for morselskapet er på NOK 723 514 097. Resultatet viser et underskudd på NOK 112 262 674 etter skatt, noe som er NOK 152 461 761 dårligere enn året før. Egenkapitalen i morselskapet er på NOK 170 024 174.

Datterselskapene har hatt ett utfordrende år i 2023. De negative resultatene i datterselskapene er på bedringens vei og det jobbes hardt med effektivisering og bedring av drift. Utsiktene for 2024 er bedre for selskapet og datterselskapene.


Kundegrunnlaget er der fortsatt, så langt ser vi en sterk forbedring på pris i første del av 2024 og det forventes ett sterkt marked ut resten av året. Ellers er det ikke inntrådt forhold etter regnskapsårets utgang som etter styrets syn har betydning ved bedømmelse av regnskapet.




Arbeidsmiljøet


Etter styrets oppfatning er arbeidsmiljøet i selskapet bra og det er ikke iverksatt spes 2023. Selskapet sysselsatte i 2023, 73 personer som utgjorde ca. 43 årsverk. Korttids- 2023 var 1,54 %, langtidsfravær 1,65 %. Ledelsen har fokus på sykefravær og har et med tillitsvalgte og bedriftshelsetjenesten.


I 2023 har det vært 1 skader på sjø som resulterte i fravær. Arbeidsmiljøet betraktes


 BankID Signing
Julie-Anne Olvik
2024-10-17


 BankID Signing
Kristian Botnen
2024-10-17

 BankID Signing
Gjørmund Olsen
2024-10-17

 BankID Signing
Håvard Olsen
2024-10-18

 BankID Signing
Runar Fjellgaard
2024-10-18

 BankID Signing
Alf Gøran Knutsen
2024-10-18

 BankID Signing
Ingri Marie Sivertsen
2024-10-21

 BankID Signing
Ida Knutsen
2024-10-25

Likestilling

Bedriften har som mål å jobbe for likestilling og mot diskriminering på grunn av kjønn, graviditet, permisjon ved fødsel eller adopsjon, omsorgsoppgaver, etnisitet, religion, livssyn, funksjonsnedsettelse, seksuell orientering, kjønnsidentitet og kjønnsuttrykk og kombinasjoner av disse grunnlagene mellom menn og kvinner, det er innarbeidet som policy i selskapet.

I selskapet jobber det 50 menn og 23 kvinner og i styret er det 4 menn og 3 kvinner.

Forsikring for styrets medlemmer og daglig leder

Styret og daglig leder er forsikret gjennom selskapet.

Åpenhetsloven

Selskapet er innenfor i henhold til den nye loven om åpenhet og har i henhold til regelverk publisert aktsomhetsvurderingen på nettsiden www.kvaroyfiskeoppdrett.no


Ytre miljø

Selskapet har lovpålagte rammer når det gjelder utslipp fra de forskjellige lokalitetene og disse følges opp regelmessig slik at det ikke skal være fare for miljøet. Selskapet driver etter offentlige miljøkrav. Selskapet er sertifisert etter ASC, Global Gap standarden, Best Aquaculture Practice og Whole Foods Market standarden. Den siste stiller strengere krav til bærekraftig produksjon av laks og vi blir revidert av ett tredjeparts selskap på dette hvert år for å sørge for at de strenge kravene følges. Kvarøy Fiskeoppdrett har også som eneste norske produsent av atlantisk laks i åpne merder som har Fair Trade Seafood godkjenning og kan med det kalle seg den mest sertifiserte oppdretteren av atlantisk laks i verden. Dette er en annerkjennelse av den gode jobben som gjøres




for å produsere laks så bærekraftig som mulig. Styret kan derfor ikke se at bedriften ytre miljø utover det som er normalt i oppdrettsnæringen.

Kvarøy 11.10.24


 BankID Signing
Julie-Anne Olvik
2024-10-17


 BankID Signing
Kristian Botnen
2024-10-17

 BankID Signing
Gjermund Olsen
2024-10-17

 BankID Signing
Håvard Olsen
2024-10-18

 BankID Signing
Runar Fjellgaard
2024-10-18

 BankID Signing
Alf Gøran Knutsen
2024-10-18

 BankID Signing
Ingri Marie Sivertsen
2024-10-21

 BankID Signing
Ida Knutsen
2024-10-25

Kristian Botnen
Styreleder

Julie Anne Olvik
Styremedlem

Gjermund Olsen
Styremedlem

Ida Knutsen
Styremedlem

Håvard Olsen
Styremedlem

Ingri Sivertsen
Styremedlem

Runar Fjellgård
Styremedlem

Alf-Gøran Knutsen
Daglig Leder



RESULTATREGNSKAP

KVARØY FISKEOPPDRETT AS

DRIFTSINNEKTER OG DRIFTSKOSTNADER	Note	2023	
Salgsinntekt	1	706 124 452	48
Annen driftsinntekt	1	17 389 645	
Sum driftsinntekter	1	723 514 097	48
Varekostnad		510 647 835	25
End. beh. varer u.tilv. og ferdigvarer		3 660 923	-60 313 640
Lønnskostnad	2	45 391 718	39 839 827
Avskrivning av driftsmidler og immaterielle eiendeler	3	47 200 912	44 735 217
Nedskrivning av driftsmidler og immaterielle eiendeler		1 306 492	1 717 592
Annen driftskostnad	2, 4	109 967 145	85 736 478
Sum driftskostnader		718 175 025	408 883 217
Driftsresultat		5 339 072	80 912 066
FINANSINNEKTER OG FINANSKOSTNADER			
Annen renteinntekt		1 667 545	582 940
Annen finansinntekt		3 321 822	2 179 628
Nedskrivning av andre finansielle anleggsmidler		0	558 999
Annen rentekostnad		43 167 858	28 632 558
Annen finanskostnad		3 706 605	2 138 451
Resultat av finansposter		-41 885 097	-28 567 439
Resultat før skattekostnad	5	-36 546 025	52 344 627
Skattekostnad på resultat	5	75 716 649	12 145 540
Resultat		-112 262 674	40 199 087
Årsresultat		-112 262 674	40 199 087
OVERFØRINGER			
Tilleggsutbytte		16 500 000	90 171 705
Overført fra annen egenkapital		128 762 674	49 972 618
Sum overføringer		-112 262 674	40 199 087

BankID Signing
Julie-Anne Olvik
2024-10-17

BankID Signing
Kristian Botnen
2024-10-17

BankID Signing
Gjermund Olsen
2024-10-17

BankID Signing
Håvard Olsen
2024-10-18

BankID Signing
Runar Fjellgaard
2024-10-18

BankID Signing
Alf Garan Knutsen
2024-10-18

BankID Signing
Ingrid Marie Sivertsen
2024-10-21


BankID Signing
Ida Knutsen
2024-10-25





BALANSE 31.12.

KVARØY FISKEOPPDRETT AS


EIENDELER	Note	2023	
ANLEGGSMIDLER			
IMMATERIELLE EIENDELER			
Konsesjoner, patenter o.l.	3, 7	266 478 785	2€
Sum immaterielle eiendeler		266 478 785	2€
VARIGE DRIFTSMIDLER			
Tomter, bygninger o.a. fast eiendom	3, 7	171 659 754	164 519 633
Maskiner og anlegg	3, 7	101 970 670	81 819 802
Skip og flytende installasjoner	3, 7	84 521 369	83 550 716
Driftsløsøre, inventar o.a. utstyr	7	641 274	734 278
Sum varige driftsmidler	3, 7	358 793 067	330 624 429
FINANSIELLE ANLEGGSMIDLER			
Investeringer i datterselskap	8	75 712 355	76 012 843
Lån til foretak i samme konsern	9	26 027 078	0
Investeringer i aksjer og andeler	8	187 811	171 711
Andre langsiktige fordringer		498 465	554 822
Sum finansielle anleggsmidler		102 425 709	76 739 376
Sum anleggsmidler		727 697 560	673 842 590
OMLØPSMIDLER			
Lager av varer og annen beholdning	10	330 998 636	276 494 026
FORDRINGER			
Kundefordringer	4, 9	267 668 732	206 247 596
Andre kortsiktige fordringer		69 967 329	34 039 012
Kortsiktige konsernfordringer	9	52 536 702	8 158 315
Sum fordringer		390 172 763	248 444 923
Bankinnskudd, kontanter o.l.	11	1 828 226	3 036 692
Sum omløpsmidler		722 999 625	527 975 641
Sum eiendeler		1 450 697 185	1 201 818 231


 BankID Signing
Julie-Anne Olvik
2024-10-17

 BankID Signing
Kristian Botnen
2024-10-17

 BankID Signing
Gjermund Olsen
2024-10-17

 BankID Signing
Håvard Olsen
2024-10-18









 BankID Signing
Runar Fjellgaard
2024-10-18

 BankID Signing
Alf Garan Knutsen
2024-10-18

 BankID Signing
Ingrid Marie Sivertsen
2024-10-21

 BankID Signing
Ida Knutsen
2024-10-25



BALANSE 31.12.			
KVARØY FISKEOPPDRETT AS			
	Note	2023	
EGENKAPITAL OG GJELD			
INNSKUTT EGENKAPITAL			
Aksjekapital	6, 12	3 432 520	 BankID Signing Julie-Anne Olvik 2024-10-17
Egne aksjer		-43 148	 BankID Signing Kristian Botnen 2024-10-17
Sum innskutt egenkapital		3 389 372	 BankID Signing Gjermund Olsen 2024-10-17
OPPTJENT EGENKAPITAL			
Annen egenkapital	6	166 634 802	 BankID Signing Håvard Olsen 2024-10-18
Sum opptjent egenkapital	6	166 634 802	 BankID Signing Runar Fjellgaard 2024-10-18
Sum egenkapital	6	170 024 174	 BankID Signing Alf Garan Knutsen 2024-10-18
GJELD			
AVSETNING FOR FORPLIKTELSER			
Utsatt skatt	5	146 302 174	 BankID Signing Ingrid Marie Sivertsen 2024-10-21
Sum avsetning for forpliktelser		146 302 174	 BankID Signing Ida Knutsen 2024-10-25
ANNEN LANGSIKTIG GJELD			
Gjeld til kredittinstitusjoner	7, 13	494 081 975	
Sum annen langsiktig gjeld		494 081 975	
KORTSIKTIG GJELD			
Gjeld til kredittinstitusjoner	7	125 342 080	
Leverandørgjeld	9	354 507 098	
Skyldig offentlige avgifter		2 375 888	
Utbytte		1 341	
Annen kortsiktig gjeld		9 600 274	
Kortsiktig konserngjeld	9	148 462 183	
Sum kortsiktig gjeld		640 288 862	
Sum gjeld		1 280 673 011	
Sum egenkapital og gjeld		1 450 697 185	1 201 818 231



BALANSE 31.12.

KVARØY FISKEOPPDRETT AS
Indre Kvarøy, 11.10.2024
Styret i Kvarøy Fiskeoppdrett AS

Kristian Botnen
Styreleder

Gjermund Olsen
Styremedlem

Håvard Olsen
Styremedlem


Ida Knutsen
Styremedlem

Ingri Marie Sivertsen
Styremedlem


Julie-Anne Olvik
Styremedlem


Runar Fjellgaard
Styremedlem


Alf-Gøran Knutsen
Daglig leder


 BankID Signing
Julie-Anne Olvik
2024-10-17


 BankID Signing
Kristian Botnen
2024-10-17

 BankID Signing
Gjermund Olsen
2024-10-17

 BankID Signing
Håvard Olsen
2024-10-18

 BankID Signing
Runar Fjellgaard
2024-10-18

 BankID Signing
Alf Gøran Knutsen
2024-10-18

 BankID Signing
Ingri Marie Sivertsen
2024-10-21

 BankID Signing
Ida Knutsen
2024-10-25



KONTANTSTRØMOPPSTILLING

Indirekte modell			
KVARØY FISKEOPPRETT AS			
	Noter	2023	
Kontantstrøm fra operasjonelle aktiviteter			
Resultat før skattekostnad		-36 546 02	
Periodens betalte skatt			
Gevinst/tap ved salg av anleggsmidler			
Ordinære avskrivninger		47 200 91	
Nedskrivning anleggsmidler		1 306 49	
Gevinst/tap ved realisasjon av eiendeler		62 32	
Endring i varelager		-54 504 61	
Endring i kundefordringer		-61 421 136	-18 253 658
Endring i leverandørgjeld		241 902 379	-5 725 256
Endring i forskjell mellom kostnadsført pensjon og inn-/utbetalinger i pensjonsordninger		-	-
Effekt av valutakursendringer		-	-
Endring i andre tidsavgrensningsposter		-110 865 012	106 710 014
Netto kontantstrøm fra operasjonelle aktiviteter		27 135 323	87 489 779
Kontantstrømmer fra investeringsaktiviteter			
Innbetalinger ved salg av varige driftsmidler		-	-
Utbetalinger ved kjøp av varige driftsmidler		-34 563 542	-85 659 632
Inn-/utbetalinger ved salg av aksjer og andeler i andre foretak		-300 488	42 425 723
Utbetalinger ved kjøp av aksjer og andeler i andre foretak		-	-
Innbetalinger - finansielle anl midler		-	-
Innbetalinger ved salg av andre investeringer		-	-
Utbetalinger ved kjøp av andre investeringer		-	-
Netto kontantstrøm fra investeringsaktiviteter		-34 864 030	-43 233 909
Kontantstrømmer fra finansieringsaktiviteter			
Innbetalinger ved opptak av ny langsiktig gjeld		100 000 000	71 662 403
Innbetalinger ved opptak av ny kortsiktig gjeld			
Utbetalinger, lån tilknyttet selskap		-	-
Utbetalinger ved nedbetaling av langsiktig gjeld		-18 622 166	-64 089 325
Utbetalinger ved nedbetaling av kortsiktig gjeld			
Innbetalinger gjeld konsernselskaper		73 886 577	
Utbetalinger gjeld konsernselskaper		-70 405 465	
Netto endring i kassakreditt		-61 838 705	38 143 889
Netto endring konsernkonto			
Innbetalinger av egenkapital			
Tilbakebetalinger av egenkapital			
Utbetalinger av utbytte		-16 500 000	-90 171 705
Innbetalinger av konsernbidrag			-
Utbetalinger av konsernbidrag			
Netto kontantstrøm fra finansieringsaktiviteter		6 520 241	-44 454 738
Effekt av valutakursendringer på kontanter og kontantekvivalenter			
Netto endring i kontanter og kontantekvivalenter		-1 208 466	-198 868
Beholdning av kontanter og kontantekvivalenter pr 01.01.		3 036 692	3 235 560
Beholdning av kontanter og kontantekvivalenter pr 31.12.		1 828 226	3 036 692

BankID Signing
Julie-Anne Olvik
2024-10-17

BankID Signing
Kristian Botnen
2024-10-17

BankID Signing
Gjermund Olsen
2024-10-17

BankID Signing
Håvard Olsen
2024-10-18

BankID Signing
Runar Fjellgaard
2024-10-18


BankID Signing
Alf Garan Knutsen
2024-10-18

BankID Signing
Ingrid Marie Sivertsen
2024-10-21


BankID Signing
Ida Knutsen
2024-10-25





Kvarøy Fiskeoppdrett AS Noter til årsregnskapet 2023


 BankID Signing
Julie-Anne Olvik
2024-10-17


 BankID Signing
Kristian Botnen
2024-10-17

 BankID Signing
Gjermund Olsen
2024-10-17

 BankID Signing
Håvard Olsen
2024-10-18

 BankID Signing
Runar Fjellgaard
2024-10-18

 BankID Signing
Alf Garan Knutsen
2024-10-18

 BankID Signing
Ingrid Marie Sivertsen
2024-10-21

 BankID Signing
Ida Knutsen
2024-10-25

Regnskapsprinsipper

Årsregnskapet er satt opp i samsvar med regnskapslovens bestemmelser og god regnskaps-

BRUK AV ESTIMATER

I utarbeidelse av årsregnskapet har man brukt estimater og forutsetninger som har påvirket resultatregnskapet og verdsettelsen av eiendeler og gjeld, samt usikre eiendeler og forplikt balansedagen i henhold til god regnskapsskikk. Områder som i stor grad inneholder slike skvurderinger, høy grad av kompleksitet, eller områder hvor forutsetninger og estimater er v

VALUTA

Transaksjoner i utenlandsk valuta omregnes til kursen på transaksjonstidspunktet. Pengeposter i utenlandsk valuta omregnes til norske kroner ved å benytte balansedagens kurs. Ikke-pengeposter som måles til historisk kurs uttrykt i utenlandsk valuta, omregnes til norske kroner ved å benytte valutakursen på transaksjonstidspunktet. Ikke-pengeposter som måles til virkelig verdi uttrykt i utenlandsk valuta, omregnes til valutakursen fastsatt på måletidspunktet. Valutakursendringer resultatføres løpende i regnskapsperioden under andre finansposter.

INNTEKTER

Inntekter ved salg av varer og tjenester vurderes til virkelig verdi av vederlaget, netto etter fradrag for merverdiavgift, returer, rabatter og andre avslag. Salg av varer resultatføres når selskapet har levert sine produkter til kunden og det ikke er uoppfylte forpliktelser som kan påvirke kundens aksept av leveringen. Levering er ikke foretatt før produktene er sendt til avtalt sted og risiko for tap og ukurans er overført til kunden.

SKATT/GRUNNRENTESKATT

Skattekostnaden i resultatregnskapet omfatter både periodens betalbare skatt og endring i utsatt skatt. Utsatt skatt er beregnet med 22 % på grunnlag av de midlertidige forskjeller som eksisterer mellom regnskapsmessige og skattemessige verdier, samt ligningsmessig underskudd til fremføring ved utgangen av regnskapsåret. Skatteøkende og skattereduserende midlertidige forskjeller som reverserer eller kan reverseres i samme periode er utlignet og nettopført. Netto utsatt skattefordel balanseføres i den grad det er sannsynlig at denne kan bli utnyttet.

Selskapet er innehaver av akvakulturtillatelse for matfiskeoppdrett av laks og skal dermed betale skatt på grunnrenteinntekt i hht skatteloven kapittel 19. Grunnrenteskatten klassifiseres som en statsskatt og den formelle grunnrentesatsen er 32,1 %. Bunnfradrag er på 70 millioner i 2023.

LEASING

Driftsmidler finansiert ved finansiell leasing er regnskapsmessig klassifisert under varige driftsmidler. Motposten er medtatt som langsiktig gjeld. Leiebeløp fordeles mellom rentekostnad og avdrag på gjelden.

KLASSIFISERING OG VURDERING AV ANLEGGSMIDLER

Anleggsmidler omfatter eiendeler bestemt til varig eie og bruk. Anleggsmidler er vurdert til anskaffelseskost, fratrukket avskrivninger og nedskrivninger. Langsiktig gjeld balanseføres til nominelt beløp på transaksjonstidspunktet.

Varige driftsmidler balanseføres og avskrives over driftsmidlets økonomiske levetid. Vesentlige driftsmidler som består av flere betydelige komponenter med ulik levetid er dekomponert med ulik avskrivningstid for de ulike komponentene. Direkte vedlikehold av driftsmidler kostnadsføres løpende under driftskostnader, mens påkostninger eller forbedringer tillegges driftsmidlets kostpris og avskrives i takt med driftsmidlet. Varige driftsmidler nedskrives til gjenvinnbart beløp ved verdifall som forventes ikke å være forbigående.



Kvarøy Fiskeoppdrett AS Noter til årsregnskapet 2023

Gjenvinnbart beløp er det høyeste av netto salgsverdi og verdi i bruk. Verdi i bruk er nåverdi av kontantstrømmer knyttet til eiendelen. Nedskrivningen reverseres når grunnlaget for nedskrivning lenger er til stede.

KLASSIFISERING OG VURDERING AV OMLØPSMIDLER

Omløpsmidler og kortsiktig gjeld omfatter normalt poster som forfaller til betaling innen et balansedagen, samt poster som knytter seg til varekretsløpet. Omløpsmidler vurderes til la anskaffelseskost og virkelig verdi. Kortsiktig gjeld balanseføres til nominelt beløp på transaksjonstidspunktet.

DATTERSELSKAP OG TILKNYTTET SELSKAP

Datterselskap og tilknyttede selskaper vurderes etter kostmetoden i selskapsregnskapet. Investeringen er vurdert til anskaffelseskost for aksjene med mindre nedskrivning har vært nødvendig. Det er foretatt nedskrivning til virkelig verdi når verdifall skyldes årsaker som ikke kan forventes å være forbigående og det må anses nødvendig etter god regnskapsskikk. Nedskrivninger er reversert når grunnlaget for nedskrivning ikke lenger er til stede.

Utbytte, konsernbidrag og andre utdelinger fra datterselskap er inntektsført samme år som det er avsatt i givers regnskap. Overstiger utbytte / konsernbidraget andelen av opptjent resultat etter anskaffelsestidspunktet, representerer den overskytende del tilbakebetaling av investert kapital, og utdelingene er fratrukket investeringens verdi i balansen til morselskapet.

VARER

Varer er vurdert til det laveste av anskaffelseskost og netto salgsverdi. Netto salgsverdi er estimert salgspris ved ordinær drift etter fradrag for beregnede nødvendige utgifter for gjennomføring av salget. Anskaffelseskost inkluderer utgifter påløpt ved anskaffelse av varene og kostnader for å bringe varene til nåværende plassering og tilordnes ved bruk av FIFO - prinsippet.

FORDRINGER


Kundefordringer og andre fordringer oppføres til pålydende etter fradrag for avsetning til forventet tap. Avsetning til tap gjøres på grunnlag av en individuell vurdering av de enkelte fordringene. For øvrige kundefordringer utføres en uspesifisert avsetning for å dekke forventet tap på krav.

PENSJONER - INNSKUDDSBASERT ORDNING


Kostnaden til innskuddsbasert pensjonsordning tilsvarer periodens premie til forsikringsselskapet.


KONTANTSTRØMOPPSTILLING


Kontantstrømoppstillingen er utarbeidet etter den indirekte metoden. Kontanter og kontantekvivalenter omfatter kontanter, bankinnskudd og andre kortsiktige, likvide plasseringer.


 BankID Signing
Julie-Anne Olvik
2024-10-17


 BankID Signing
Kristian Botnen
2024-10-17

 BankID Signing
Gjermund Olsen
2024-10-17

 BankID Signing
Håvard Olsen
2024-10-18

 BankID Signing
Runar Fjellgaard
2024-10-18

 BankID Signing
Alf Goran Knutsen
2024-10-18

 BankID Signing
Ingrid Marie Sivertsen
2024-10-21

 BankID Signing
Ida Knutsen
2024-10-25



Kvarøy Fiskeoppdrett AS
Noter til årsregnskapet 2023

Note 1 Salgsinntekter

	2023	
Pr. Virksomhetsområde		
Salg av fisk	706 124 452	
Andre inntekter	17 389 645	
Sum	723 514 097	
Geografisk fordeling		
Norge	723 514 097	489 795 283
Sum	723 514 097	489 795 283

-  BankID Signing
Julie-Anne Olvik
2024-10-17
-  BankID Signing
Kristian Botnen
2024-10-17
-  BankID Signing
Gjermund Olsen
2024-10-17
-  BankID Signing
Håvard Olsen
2024-10-18
-  BankID Signing
Runar Fjellgaard
2024-10-18
-  BankID Signing
Alf Garan Knutsen
2024-10-18
-  BankID Signing
Ingrid Marie Sivertsen
2024-10-21
-  BankID Signing
Ida Knutsen
2024-10-25

Note 2 Lønnskostnader, antall ansatte, godtgjørelser, lån til ansatte m.m.

Lønnskostnader	2023	2022
Lønninger	37 273 038	33 256 028
Arbeidsgiveravgift	2 466 437	1 834 169
Pensjonskostnader	2 998 490	2 875 662
Andre ytelser	2 653 753	1 873 967
Sum	45 391 718	39 839 827

Gjennomsnittlig antall årsverk: 43

Ytelser til ledende personer	Daglig leder	Styre	Bedrifts- forsamling
Lønn	2 606 247		
Pensjonsutgifter	182 437		
Annen godtgjørelse	54 723	300 000	

Revisor

Kostnadsført revisjonshonorar for 2023 utgjør kr 140 000,-.
I tillegg kommer honorar for andre tjenester med kr 119 700,-.



Kvarøy Fiskeoppdrett AS
Noter til årsregnskapet 2023

 BankID Signing
Julie-Anne Olvik
2024-10-17

 BankID Signing
Kristian Botnen
2024-10-17

 BankID Signing
Gjermund Olsen
2024-10-17

 BankID Signing
Håvard Olsen
2024-10-18

 BankID Signing
Runar Fjellgaard
2024-10-18

 BankID Signing
Alf Garan Knutsen
2024-10-18

 BankID Signing
Ingrid Marie Sivertsen
2024-10-21

 BankID Signing
Ida Knutsen
2024-10-25

Note 3 Anleggsmidler

	Maskiner/ inventar	Bygninger	Skip, rigger o	
Anskaffelseskost pr. 01.01.23	146 855 313	193 536 847	55 770 59	
+ Tilgang kjøpte driftsmidler	23 794 562	19 381 830	8 887 15	
= Anskaffelseskost 31.12.23	170 649 875	212 918 677	64 657 74	
Akkumulerte avskrivninger 31.12.23	106 359 091	43 904 255	31 875 08	
+ Akkumulerte nedskrivninger 31.12.23	1 366 531	1 628 135	29 41	
= Av- og nedskrivninger pr. 31.12.23	107 725 622	45 532 390	31 904 506	
= Bokført verdi 31.12.23	62 924 253	167 386 287	32 753 240	4 273 489
Årets ordinære avskrivninger	18 726 102	10 935 216	4 681 405	
Årets nedskrivninger		1 306 492		
Økonomisk levetid	0-20 år	5-25 år	5-25 år	
Avskrivningsplan			saldo 10%	

	Immaterielle eiendeler	Leasede anleggsmiddel	Sum
Anskaffelseskost pr. 01.01.23	266 478 785	106 255 425	773 170 456
+ Tilgang kjøpte driftsmidler		24 612 500	76 676 042
= Anskaffelseskost 31.12.23	266 478 785	130 867 925	849 846 498
Akkumulerte avskrivninger 31.12.23		39 412 104	221 550 538
+ Akkumulerte nedskrivninger 31.12.23			3 024 084
= Av- og nedskrivninger pr. 31.12.23		39 412 104	224 574 622
= Bokført verdi 31.12.23	266 478 785	91 455 821	625 271 876
Årets ordinære avskrivninger		12 858 189	47 200 912
Årets nedskrivninger			1 306 492
Økonomisk levetid			
Avskrivningsplan			

Note 4 Kundefordringer

	2023	2022
Kundefordringer til pålydende	263 716 893	214 320 771
Opptjent ikke fakturert	4 207 711	0
Avsetning til tap	-255 873	-8 073 175
Balansført verdi av kundefordringer 31.12	267 668 732	206 247 596
Endring i avsetning til tap	-7 817 302	4 073 175
Realiserte tap	11 758 136	0
Sum resultatførte tap på krav	3 940 834	4 073 175

Kostnadsført tap er klassifisert som annen driftskostnad i regnskapet.



Kvarøy Fiskeoppdrett AS
Noter til årsregnskapet 2023

 BankID Signing
Julie-Anne Olvik
2024-10-17

 BankID Signing
Kristian Botnen
2024-10-17

 BankID Signing
Gjermund Olsen
2024-10-17

 BankID Signing
Håvard Olsen
2024-10-18

 BankID Signing
Runar Fjellgaard
2024-10-18

 BankID Signing
Alf Garan Knutsen
2024-10-18

 BankID Signing
Ingri Marie Sivertsen
2024-10-21

 BankID Signing
Ida Knutsen
2024-10-25

Note 5 Skatt

Årets skattekostnad	2023	
Endring utsatt skatt/skattefordel	-6 893 545	
Skattekostnad ordinært resultat	-6 893 545	
Betalbar grunnrenteskatt årets resultat	0	
Endring utsatt skatt/skattefordel grunnrenteskatt	5 468 452	
Implementeringseffekt	77 141 742	
Grunnrenteskattekostnad	82 610 194	0
Årets totale skattekostnad	75 716 649	0
Skattepliktig inntekt:		
Ordinært resultat før skatt	-36 546 025	52 344 627
Permanente forskjeller	5 211 728	2 862 374
Endring i midlertidige forskjeller	-59 464 748	-81 303 488
Skattepliktig inntekt	-90 799 045	-26 096 487
Betalbar skatt i balansen:		
Betalbar skatt på årets resultat	0	0
Sum betalbar skatt i balansen	0	0

Skatteeffekten av midlertidige forskjeller som har gitt opphav til utsatt skatt og utsatte skattefordeler, spesifisert på typer av midlertidige forskjeller:

Spesifikasjon - ordinær skatt	2023	2022	Endring
Varige driftsmidler	-16 444 712	-7 799 002	8 645 709
Varebeholdning	308 500 882	260 688 096	-47 812 786
Fordringer	10 129 917	-7 662 556	-17 792 473
Balanseførte leieavtaler	51 790 171	49 242 316	-2 547 855
Gevinst – og tapskonto	170 624	213 280	42 656
Andre forskjeller	52 257 648	52 257 648	0
Akkumulert fremførbart underskudd	-116 895 533	-26 096 487	
Grunnlag utsatt skatt	289 508 998	320 843 295	-59 464 748
Utsatt skatt (22 %)	63 691 979	70 585 525	6 893 546
Spesifikasjon - grunnrenteskatt	2023	2022	Endring
		0	0
Biologiske eiend. innenfor grunnrenteskatteregimet	308 500 882		-308 500 882
Driftsmidler innenfor grunnrenteskatteregimet	-19 114 304		
Leasede driftsmidler innenfor grunnrenteskatteregimet	51 790 171		
Fremførbart underskudd grunnrente	-10 735 971		10 735 971
Grunnlag utsatt skatt	330 440 778	0	-330 440 778
Utsatt skatt (25 %)	82 610 195	0	-82 610 195
Utsatt skatt i balansen	146 302 174	70 585 525	-75 716 649



Kvarøy Fiskeoppdrett AS
Noter til årsregnskapet 2023

 BankID Signing
Julie-Anne Olvik
2024-10-17

 BankID Signing
Kristian Botnen
2024-10-17

 BankID Signing
Gjermund Olsen
2024-10-17

 BankID Signing
Håvard Olsen
2024-10-18

 BankID Signing
Runar Fjellgaard
2024-10-18

 BankID Signing
Alf Garan Knutsen
2024-10-18

 BankID Signing
Ingrid Marie Sivertsen
2024-10-21

 BankID Signing
Ida Knutsen
2024-10-25

Note 6 Egenkapital

	Aksjekapital	Overkurs- fond	Egne aksjer	Annen egenkapital	
Pr 01.01.2023	3 432 520	0	-43 148	295 397 47	
Tilleggsutbytte				-16 500 00	
Årets resultat				-112 262 67	
Pr 31.12.2023	3 432 520	0	-43 148	166 634 802	170 024 174

Note 7 Pantstillelser og garantier

	31.12.2023	31.12.2022
Pantsikret gjeld, pantstillelser og garantier		
Langsiktig gjeld til kredittinstitusjoner, inkl. leasing	494 081 975	392 459 380
Kortsiktig gjeld til kredittinstitusjoner	125 342 080	187 180 785
Sum	619 424 055	579 640 165

Regnskapsført verdi av pantsikrede eiendeler

	31.12.2023	31.12.2022
Faste eiendommer	173 145 427	166 147 970
Konsesjoner	266 478 785	264 850 448
Driftstilbehør	102 611 944	82 554 080
Skip	84 521 369	83 550 716
Varelager	330 998 636	276 494 026
Kundefordringer	263 716 893	214 320 771
Sum	1 221 473 054	1 087 918 012

Avdragsprofil

2024	2025	2026	2027	2028	Deretter	Sum
56 044 438	53 855 560	49 389 321	39 673 686	36 694 009	258 424 961	494 081 975

Kvarøy Fiskeoppdrett AS og Kvarøy Salmon AS inngår i en konsernkontoordning inngått av Kvarøy Fiskeoppdrett AS. Den totale trekkrammen for konsernkontoaftalen er kr 120 000 000.

Kvarøy Fiskeoppdrett AS har stilt sikkerhet for lån i Kvarøy Smolt AS pålydende kr 10 000 000.



Kvarøy Fiskeoppdrett AS
Noter til årsregnskapet 2023

Note 8 Verdipapirer

	Eier- andel	Stemme- andel	Anskaffelses kost	
ANLEGGSMIDLER				
Kystinkubatoren AS	5,0%	5,0%	171 711	
Polarcircelen Lufthavnutvikling AS	3,6%	3,6%	975 000	
Verdde Entreprenør AS			3 600	
Verdde Holding AS			12 500	12 500
Sum			1 162 811	187 811
DS/FKV/TS				
Kvarøy Oppdrettservice AS	98,9%	100,0%	10 407 500	27 825 176
Kvarøy Salmon AS	100,0%	100,0%	2 500 000	19 732 455
Kvarøy Smolt AS	100,0%	100,0%	19 249 693	28 154 724
Sum			32 157 193	75 712 355
Sum verdipapirer			33 320 004	75 900 166


-  BankID Signing
Julie-Anne Olvik
2024-10-17
-  BankID Signing
Kristian Botnen
2024-10-17
-  BankID Signing
Gjermund Olsen
2024-10-17
-  BankID Signing
Håvard Olsen
2024-10-18
-  BankID Signing
Runar Fjellgaard
2024-10-18
-  BankID Signing
Alf Goran Knutsen
2024-10-18
-  BankID Signing
Ingrid Marie Sivertsen
2024-10-21
-  BankID Signing
Ida Knutsen
2024-10-25

Note 9 Mellomværende med selskap i samme konsern m.v.


	Kundefordringer		Andre fordringer	
	2023	2022	2023	2022
Kvarøy Salmon AS	150 381 721	111 015 587	0	0
Kvarøy Oppdrettservice AS	2 969 425	269 425	0	0
Kvarøy Sjøhus AS	38 166	31 250	0	0
Kvarøy Smolt AS	0	0	51 788 475	0
Kvarøy Salmon USA Inc.	-1 056 817	11 473 290	0	898 550
Kvarøy Invest AS	0	0	1 018 435	30 675
Kvarøy Landbasert	0	0	4 207 573	4 207 573
Sum	152 332 495	122 789 552	57 014 483	5 136 798
	Leverandørgjeld		Annen gjeld	
	2023	2022	2023	2022
Kvarøy Salmon AS	3 485 008	8 485 008	23 872 562	23 872 562
Kvarøy Oppdrettservice AS	-667 992	1 636 695	10 855 053	12 155 509
Kvarøy Sjøhus AS	152 683	59 832	1 205 829	2 230 829
Kvarøy Smolt AS	0	10 695 378	0	16 316 706
Kvarøy Salmon USA Inc	0	0	0	0
Kvarøy Invest AS	0	0	20 005 100	20 000 000
Kvarøy Investering AS	0	0	224 484	0
Sum	2 969 699	20 876 913	56 163 028	74 575 606





Kvarøy Fiskeoppdrett AS
Noter til årsregnskapet 2023


 BankID Signing
Julie-Anne Olvik
2024-10-17


 BankID Signing
Kristian Botnen
2024-10-17


 BankID Signing
Gjermund Olsen
2024-10-17

 BankID Signing
Håvard Olsen
2024-10-18

 BankID Signing
Runar Fjellgaard
2024-10-18

 BankID Signing
Alf Goran Knutsen
2024-10-18

 BankID Signing
Ingrid Marie Sivertsen
2024-10-21

 BankID Signing
Ida Knutsen
2024-10-25

Note 10 Varer

	2023	
Lager av råvarer og innkjøpte halvfabrikater	22 497 75	
Lager av varer under tilvirkning	308 500 88	
Lager av egentilvirkede ferdigvarer		
Lager av innkjøpte handelsvarer		
Sum	330 998 63	

Note 11 Bankinnskudd

	2023	2022
Innestående midler på skattetrekkkonto (bundne midler)	1 680 078	1 830 100

Skyldning skattetrekk pr 31.12.2023 er kr 1 634 713,-.

Note 12 Aksjonærer

AKSJEKAPITALEN I KVARØY FISKEOPPDRETT AS PR. 31.12 BESTÅR AV:

	Antall	Pålydende	Bokført
Ordinære aksjer	14 924	230,0	3 432 520
Sum	14 924		3 432 520

EIERSTRUKTUR

Aksjonærer i % pr. 31.12:

	Ordinære	Eierandel	Stemmeandel
Kvarøy Invest AS	14 922	100,0	100,0
Kvarøy Fiskeoppdrett AS	2	0	
Totalt antall aksjer	14 924	100,0	100,0




Kvarøy Fiskeoppdrett AS
Noter til årsregnskapet 2023

Note 13 Leasingkontrakter

Selskapet har i 2023 totalt 14 leasingkontrakter som gjelder leie av produksjonsutstyr.

Pr 31.12.2023 utgjør leasingkontraktene følgende :

Kontraks- dato	Investert beløp	Rest kreditt	Varighet	Slutt dato
01.07.2016	13 591 000	905 402	96 mnd	01.06.2024
01.07.2016	2 350 000	139 164	96 mnd	01.06.2024
22.08.2018	18 900 000	4 969 241	96 mnd	01.09.2026
23.10.2021	9 045 000	4 457 320	48 mnd	22.10.2025
16.02.2021	4 500 000	809 150	48 mnd	15.01.2025
22.04.2021	22 689 746	12 331 672	72 mnd	21.04.2027
01.12.2020	9 356 240	4 652 228	60 mnd	01.12.2025
01.11.2022	15 000 000	11 381 122	48 mnd	01.11.2026
01.07.2022	6 030 000	3 790 936	48 mnd	01.07.2026
01.03.2023	16 075 000	13 013 821	48 mnd	01.03.2027
01.06.2023	8 537 500	7 837 710	48 mnd	01.06.2027
31.12.2020	4 921 946	1 797 846	60 mnd	31.12.2026
31.12.2020	3 787 500	841 529	48 mnd	31.12.2024
01.12.2023	17 500 000	17 500 000	72 mnd	01.12.2029
Sum	152 283 932	84 427 141		


 BankID Signing
Julie-Anne Olvik
2024-10-17


 BankID Signing
Kristian Botnen
2024-10-17

 BankID Signing
Gjermund Olsen
2024-10-17

 BankID Signing
Håvard Olsen
2024-10-18

 BankID Signing
Runar Fjellgaard
2024-10-18

 BankID Signing
Alf Goran Knutsen
2024-10-18

 BankID Signing
Ingrid Marie Sivertsen
2024-10-21

 BankID Signing
Ida Knutsen
2024-10-25