



## ÅRSREGNSKAPET FOR REGNSKAPSÅRET 2018 - GENERELL INFORMASJON

### Enheten

Organisasjonsnummer: 988 440 469  
Organisasjonsform: Aksjeselskap  
Foretaksnavn: SYNNFJELL ØST AS  
Forretningsadresse: Gamle Jevnakervegen 3  
2870 DOKKA

### Regnskapsår

Årsregnskapets periode: 01.01.2018 - 31.12.2018

### Konsern

Morselskap i konsern: Nei

### Regnskapsregler

Regler for små foretak benyttet: Ja  
Benyttet ved utarbeidelsen av årsregnskapet til selskapet: Regnskapslovens alminnelige regler

### Årsregnskapet fastsatt av kompetent organ

Bekreftet av representant for selskapet: Savita Sherifi  
Dato for fastsettelse av årsregnskapet: 25.06.2019

### Grunnlag for avgivelse

År 2018: Årsregnskapet er elektronisk innlevert  
År 2017: Tall er hentet fra elektronisk innlevert årsregnskap fra 2018

*Det er ikke krav til at årsregnskapet m.v. som sendes til Regnskapsregisteret er undertegnet. Kontrollen på at dette er utført ligger hos revisor/enhetens øverste organ. Sikkerheten ivaretas ved at innsender har rolle/rettighet for innsending av årsregnskapet via Altinn, og ved at det bekreftes at årsregnskapet er fastsatt av kompetent organ.*

Brønnøysundregistrene, 03.09.2020



## Resultatregnskap

Beløp i: NOK	Note	2018	2017
<b>RESULTATREGNSKAP</b>			
<b>Inntekter</b>			
Salgsinntekt		3 237 548	2 466 886
<b>Sum inntekter</b>		<b>3 237 548</b>	<b>2 466 886</b>
<b>Kostnader</b>			
Lønnskostnad	1	46 970	45 448
Avskrivning	2	312 192	432 329
Annen driftskostnad	1	1 600 354	1 875 043
<b>Sum kostnader</b>		<b>1 959 516</b>	<b>2 352 820</b>
<b>Driftsresultat</b>		<b>1 278 032</b>	<b>114 066</b>
<b>Finansinntekter og finanskostnader</b>			
Annen renteinntekt		68 983	1 754
<b>Sum finansinntekter</b>		<b>68 983</b>	<b>1 754</b>
Annen rentekostnad		357 723	443 102
<b>Sum finanskostnader</b>		<b>357 723</b>	<b>443 102</b>
<b>Netto finans</b>		<b>-288 740</b>	<b>-441 348</b>
<b>Ordinært resultat før skattekostnad</b>	7	<b>989 292</b>	<b>-327 282</b>
Skattekostnad	7	215 397	-80 794
<b>Ordinært resultat etter skattekostnad</b>		<b>773 895</b>	<b>-246 488</b>
<b>Årsresultat</b>	6	<b>773 895</b>	<b>-246 488</b>
<b>Overføringer og disponeringer</b>			
Udekket tap		18 571	-51 168
Avsatt til annen ek		755 325	-195 320
<b>Sum overføringer og disponeringer</b>		<b>773 896</b>	<b>-246 488</b>



## Balanse

Beløp i: NOK	Note	2018	2017
<b>BALANSE - EIENDELER</b>			
<b>Anleggsmidler</b>			
<b>Immaterielle eiendeler</b>			
<b>Varige driftsmidler</b>			
Tomter bygninger, annen fast eiendom	2,8	0	14 637 310
<b>Sum varige driftsmidler</b>		<b>0</b>	<b>14 637 310</b>
<b>Sum anleggsmidler</b>		<b>0</b>	<b>14 637 310</b>
<b>Omløpsmidler</b>			
<b>Varer</b>			
<b>Fordringer</b>			
Kundefordringer	3	16 800	0
Andre kortsiktige fordringer		4 845 723	191 632
<b>Sum fordringer</b>		<b>4 862 523</b>	<b>191 632</b>
<b>Bankinnskudd, kontanter og lignende</b>			
Bankinnskudd	4	409 875	0
<b>Sum bankinnskudd, kontanter og lignende</b>		<b>409 875</b>	<b>0</b>
<b>Sum omløpsmidler</b>		<b>5 272 398</b>	<b>191 632</b>
<b>SUM EIENDELER</b>		<b>5 272 398</b>	<b>14 828 942</b>
<b>BALANSE - EGENKAPITAL OG GJELD</b>			
<b>Egenkapital</b>			
<b>Innskutt egenkapital</b>			
Aksjekapital	5,6	2 520 000	2 520 000
Overkurs	6	980 000	980 000
<b>Sum innskutt egenkapital</b>		<b>3 500 000</b>	<b>3 500 000</b>
<b>Opptjent egenkapital</b>			



## Balanse

<b>Beløp i: NOK</b>	<b>Note</b>	<b>2018</b>	<b>2017</b>
Annen ek	6	755 325	0
Udekket tap	6	0	18 571
<b>Sum opptjent egenkapital</b>		<b>755 325</b>	<b>-18 571</b>
<b>Sum egenkapital</b>		<b>4 255 325</b>	<b>3 481 429</b>
<b>Gjeld</b>			
<b>Langsiktig gjeld</b>			
Utsatt skatt	7	267 072	51 675
<b>Sum avsetninger for forpliktelser</b>		<b>267 072</b>	<b>51 675</b>
<b>Annen langsiktig gjeld</b>			
Gjeld til kredittinstitusjoner	8	0	6 875 000
Øvrig langsiktig gjeld	8	750 000	2 250 000
<b>Sum annen langsiktig gjeld</b>		<b>750 000</b>	<b>9 125 000</b>
<b>Sum langsiktig gjeld</b>		<b>1 017 072</b>	<b>9 176 675</b>
<b>Kortsiktig gjeld</b>			
Gjeld til kredittinstitusjoner		0	1 558 416
Leverandørgjeld		0	239 423
Skyldig off. avg		1	1
Annen kortsiktig gjeld		0	372 999
<b>Sum kortsiktig gjeld</b>		<b>1</b>	<b>2 170 839</b>
<b>Sum gjeld</b>		<b>1 017 073</b>	<b>11 347 514</b>
<b>SUM EGENKAPITAL OG GJELD</b>		<b>5 272 398</b>	<b>14 828 943</b>



## Brønnøysundregistrene

### ÅRSREGNSKAP FOR REGNSKAPSÅRET 2018 - GENERELL INFORMASJON

Journalnummer: 2019 593127

#### Enheten

Organisasjonsnummer: 988 440 469  
Organisasjonsform: Aksjeselskap  
Foretaksnavn: SYNNEFJELL ØST AS  
Forretningsadresse: Gamle Jevnakervegen 3  
2870 DOKKA

#### Regnskapsår

Årsregnskapets periode: 01.01.2018 - 31.12.2018

#### Konsern

Morselskap i konsern: Nei

#### Regnskapsregler

Regler for små foretak benyttet: Ja  
Benyttet ved utarbeidelsen av  
årsregnskapet til selskapet: Regnskapslovens alminnelige regler

#### Årsregnskapet fastsatt av kompetent organ

Bekreftet av representant for selskapet: Savita Sherifi  
Dato for fastsettelse av årsregnskapet: 25.06.2019

#### Revisjon

Årsregnskapet er utarbeidet av ekstern  
autorisert regnskapsfører: Ja  
Ekstern autorisert regnskapsfører har i  
løpet av regnskapsåret bistått ved den  
løpende regnskapsføringen eller utført  
andre tjenester for selskapet enn å  
utarbeide årsregnskapet: Ja

#### Grunnlag for avgivelse

År 2018: Årsregnskap er elektronisk innlevert.  
År 2017: Tall er hentet fra elektronisk innlevert årsregnskap fra 2018.

*Det er ikke krav til at årsregnskapet m.v. som sendes til Regnskapsregisteret er undertegnet. Kontrollen på at dette er utført ligger hos revisor/enhetens øverste organ. Sikkerheten ivaretas ved at innsender har rolle/rettighet for innsending av årsregnskapet via Altinn, og ved at det bekreftes at årsregnskapet er fastsatt av kompetent organ.*

Brønnøysundregistrene, 06.07.2019

---

#### Brønnøysundregistrene

Postadresse: Postboks 900, 8910 Brønnøysund  
Telefoner: Opplysningstelefonen 75 00 75 00 Administrasjonen 75 00 75 09 Telefaks 75 00 75 05  
E-post: fimapost@brreg.no Internett: www.brreg.no  
Organisasjonsnummer: 974 760 673



Organisasjonsnr: 988 440 469  
SYNNFJELL ØST AS

## RESULTATREGNSKAP

Beløp i: NOK	Note	2018	2017
<b>RESULTATREGNSKAP</b>			
Inntekter			
Salgsinntekt		3 237 548	2 466 886
Sum inntekter		3 237 548	2 466 886
Kostnader			
Lønnskostnad	1	46 970	45 448
Avskrivning	2	312 192	432 329
Annen driftskostnad	1	1 600 354	1 875 043
Sum kostnader		1 959 516	2 352 820
Driftresultat		1 278 032	114 066
Finansinntekter og finanskostnader			
Annen renteinntekt		68 983	1 754
Sum finansinntekter		68 983	1 754
Annen rentekostnad		357 723	443 102
Sum finanskostnader		357 723	443 102
Netto finans		-288 740	-441 348
Ordinært resultat før skattekostnad	7	989 292	-327 282
Skattekostnad	7	215 397	-80 794
Ordinært resultat etter skattekostnad		773 895	-246 488
Årsresultat	6	773 895	-246 488
Overføringer og disponeringer			
Udekket tap		18 571	-51 168
Avsatt til annen ek		755 325	-195 320
Sum overføringer og disponeringer		773 896	-246 488



Organisasjonsnr: 988 440 469  
SYNNFJELL ØST AS

## BALANSE

Beløp i: NOK Note 2018 2017

### BALANSE - EIENDELER

#### Anleggsmidler Immaterielle eiendeler

#### Varige driftsmidler

Tomter bygninger, annen

fast eiendom 2,8

0

14 637 310

Sum varige driftsmidler

0

14 637 310

Sum anleggsmidler

0

14 637 310

#### Omløpemedler

#### Varer

#### Fordringer

Kundefordringer 3

16 800

0

Andre kortsiktige

fordringer

4 845 723

191 632

Sum fordringer

4 862 523

191 632

#### Bankinnskudd, kontanter og lignende

Bankinnskudd 4

409 875

0

Sum bankinnskudd,

kontanter og lignende

409 875

0

Sum omløpemedler

5 272 398

191 632

SUM EIENDELER

5 272 398

14 828 942

### BALANSE - EGENKAPITAL OG GJELD

#### Egenkapital

#### Innskutt egenkapital

Aksjekapital 5,6

2 520 000

2 520 000

Overkurs 6

980 000

980 000

Sum innskutt egenkapital

3 500 000

3 500 000

#### Opptjent egenkapital

Annen ek 6

755 325

0

Udekket tap 6

0

18 571

Sum opptjent egenkapital

755 325

-18 571

Sum egenkapital

4 255 325

3 481 429

#### Gjeld

Langsiktig gjeld



Utsatt skatt	7	267 072	51 675
<b>Sum avsetninger for forpliktelsler</b>		<b>267 072</b>	<b>51 675</b>
<b>Annen langsiktig gjeld</b>			
Gjeld til			
kredittinstitusjoner	8	0	6 875 000
Øvrig langsiktig gjeld	8	750 000	2 250 000
<b>Sum annen langsiktig gjeld</b>		<b>750 000</b>	<b>9 125 000</b>
<b>Sum langsiktig gjeld</b>		<b>1 017 072</b>	<b>9 176 675</b>
<b>Kortsiktig gjeld</b>			
Gjeld til			
kredittinstitusjoner		0	1 558 416
Leverandørgjeld		0	239 423
Skyldig off. avg		1	1
Annen kortsiktig gjeld		0	372 999
<b>Sum kortsiktig gjeld</b>		<b>1</b>	<b>2 170 839</b>
<b>Sum gjeld</b>		<b>1 017 073</b>	<b>11 347 514</b>
<b>SUM EGENKAPITAL OG GJELD</b>		<b>5 272 398</b>	<b>14 828 943</b>



Organisasjonnr: 988 440 469  
SYNNFJELL ØST AS

**NOTEOPPLYSNINGER - SELSKAP** - alle poster oppgitt i hele tall

**Note**

**Regnskapsprinsipper**

Årsregnskapet er satt opp etter regnskapsloven. Regnskapsreglene for små foretak er fulgt.

**Note**

5

**Antall aksjer og aksjeeiere**

<u>Aksjeklasse</u>	<u>Ant. aksjer</u>	<u>Pålydende</u>	<u>Bokført verdi</u>
Ordinære aksjer	3500.00	720.00	2520000.00
<u>Aksjeeiere - fritekst</u>	<u>Antall</u>	<u>Eierandel</u>	<u>Aksjeklasse</u>
Synnfjell Dokksfløy	2275.00	65.00%	Ordinære aksjer
Utmarkslag BA			Ordinære aksjer
VOKKS AS	1225.00	35.00%	Ordinære aksjer
<u>Sum</u>	<u>Sum antall</u>	<u>Sum eierandel</u>	
	3500.00	100.00%	

**Note**

1

**Lønn og ytelser**

<u>Lønn</u>	<u>Årets</u>	<u>Fjorårets</u>
	42280.00	41092.00
<u>Arbeidsgiveravgift</u>	<u>Årets</u>	<u>Fjorårets</u>
	4482.00	4356.00
<u>Andre ytelser</u>	<u>Årets</u>	<u>Fjorårets</u>
	208.00	
<u>Sum lønnskostnader</u>	<u>Årets</u>	<u>Fjorårets</u>
	46970.00	45448.00

**Note**

1

**Ytelser til ledende personer**

**Ytelser til daglig leder**

**Note**



1

## Ytelser til andre ledende personer

<u>Ledende person</u>	<u>Lønn</u>	<u>Pensj.forpl.</u>	
Styrets leder	14400.00		
Øvrige styremedlemmer	25000.00		5600.00
<u>Sum ytelse andre led.pers.</u>	<u>Lønn</u>	<u>Pensj.forpl.</u>	<u>Andre godtgj.</u>
	39400.00		5600.00

## Note

1

## Ytelser til revisjon

<u>Revisjon</u>	<u>Årets</u>	<u>Fjorårets</u>
	19085.00	18392.00
<u>Andre tjenester</u>	<u>Årets</u>	<u>Fjorårets</u>
	3030.00	
<u>Sum godtgjørelse til revisor</u>	<u>Årets</u>	<u>Fjorårets</u>
	22115.00	18392.00

## Note

1

## Antall årsverk i regnskapsåret

Virksomheten har hatt følgende antall årsverk:  
0.00

## Note

## Lån og sikkerhetsstillelse til ledende personer og aksjeeiere

Er det gitt lån eller sikkerhetsstillelse til ledende personer: Nei

## Note

7

## Skattekostnad

### Resultatført skatt på ordinært resultat

<u>Betalbar skatt</u>	<u>Årets</u>	<u>Fjorårets</u>
	0.00	0.00
<u>Endringer i utsatt skattefordel</u>	<u>Årets</u>	<u>Fjorårets</u>
	215397.00	-80794.00

## Skattepliktig inntekt

<u>Ordinært resultat før skatt</u>	<u>Årets</u>	<u>Fjorårets</u>
------------------------------------	--------------	------------------



989292.00 -327282.00

<u>Endring i midlertidige forskjeller</u>	<u>Årets</u>	<u>Fjorårets</u>
	809564.00	-629214.00

<u>Anvendelse av fremførbart underskudd</u>	<u>Årets</u>	<u>Fjorårets</u>
	1798856.00	

## Betalbar skatt i balansen

### Note

7

#### Midlertidige forskjeller - utsatt skatt/skattefordel

Utsatt skatt/utsatt skattefordel i balansen avsettes på grunnlag av forskjeller mellom regnskapsmessige og skattemessige verdier i henhold til norsk regnskapsstandard for skatt. Midlertidige skatteøkende og skattereduserende forskjeller som kan utlignes er nettoført.

<u>Anleggsmidler</u>	<u>Startdato</u>	<u>Sluttdato</u>	<u>Endring</u>
	4476357.00	5285921.00	809564.00

<u>Skattemessig fremf.undersk.</u>	<u>Startdato</u>	<u>Sluttdato</u>	<u>Endring</u>
	-3262394.00	-5061250.00	-1798856.00

<u>Sum midlertidige forskj.</u>	<u>Startdato</u>	<u>Sluttdato</u>	<u>Endring</u>
	1213964.00	224671.00	-989292.00

<u>Utsatt skattefordel 31.12.</u>	<u>Startdato</u>	<u>Sluttdato</u>	<u>Endring</u>
	267072.00	51674.00	-215398.00

Utsatt skattefordel balanseføres ikke, dette i henhold til god regnskapskikk for små foretak.

### Note

3

## Kundefordringer

<u>Kundefordringer til pålydende 31.12.</u>	<u>Årets</u>	<u>Fjorårets</u>
	16800.00	0.00

### Note

4

## Bankinnskudd

<u>Bundne skattetrekkmidler</u>	<u>Beløp</u>
	409875.00

<u>Skyldig skattetrekk</u>	<u>Beløp</u>
	0.00

### Note



8

Pantstillelser og garantier m.v.

<u>Gjeld til kredittinstitusjoner</u>	<u>Årets</u>	<u>Fjorårets</u>
	0.00	1558416.00
<u>Øvrig gjeld</u>	<u>Årets</u>	<u>Fjorårets</u>
	750000.00	

Note

2

Varige driftsmidler/anleggsmidler

Driftsløøse, inventar o.l. er forkortet til: "Drift/inv"

Maskiner og anlegg er forkortet til: "Mask/anl"

Tomter, bygninger og annen fast eiendom er forkortet til: "T/B/AFE"

<u>Anskaff. kost 01.01.</u>	<u>Drift/inv</u>	<u>Mask/anl</u>	<u>T/B/AFE</u>	<u>Sum</u>
		18173542.0		
		0		
<u>Tilgang i året</u>	<u>Drift/inv</u>	<u>Mask/anl</u>	<u>T/B/AFE</u>	<u>Sum</u>
		-62653.00		
<u>Avgang i året</u>	<u>Drift/inv</u>	<u>Mask/anl</u>	<u>T/B/AFE</u>	<u>Sum</u>
		19412431.0		
		0		
<u>Akk.av-/nedskr.01.01.</u>	<u>Drift/inv</u>	<u>Mask/anl</u>	<u>T/B/AFE</u>	<u>Sum</u>
		989350.00		
<u>Bal.ført verdi 31.12.</u>	<u>Drift/inv</u>	<u>Mask/anl</u>	<u>T/B/AFE</u>	<u>Sum</u>
		0.00		
<u>Årets av-/nedskrivn.</u>	<u>Drift/inv</u>	<u>Mask/anl</u>	<u>T/B/AFE</u>	<u>Sum</u>
		312192.00		
<u>Økonomisk levetid</u>	<u>Drift/inv</u>	<u>Mask/anl</u>	<u>T/B/AFE</u>	
		40		

Selskapet solgte anleggsmidlene i 2018

Note

Egenkapital

Aksjekapital er forkortet til: "Aksjekap"

Annen innskutt egenkapital er forkortet til: "A.innsk.EK"

<u>Egenkap. 31.12. forrige år</u>	<u>Aksjekap</u>	<u>Overkurs</u>	<u>A.innsk.EK</u>
	2520000.00	980000.00	



<u>Egenkapital 01.01.</u>	<u>Aksjekap</u>	<u>Overkurs</u>	<u>A.innsk.EK</u>
	2520000.00	980000.00	

<u>Egenkapital 31.12.</u>	<u>Aksjekap</u>	<u>Overkurs</u>	<u>A.innsk.EK</u>
	2520000.00	980000.00	

## Egenkapital

Opptjent egenkapital er forkortet til: "Opptj.EK"

<u>Egenkap. 31.12. forrige år</u>	<u>Opptj.EK</u>	<u>Udekket tap</u>	<u>Sum</u>
		-18571.00	3481429.00

<u>Egenkapital 01.01.</u>	<u>Opptj.EK</u>	<u>Udekket tap</u>	<u>Sum</u>
		-18571.00	3481429.00

<u>Årsresultat</u>	<u>Opptj.EK</u>	<u>Udekket tap</u>	<u>Sum</u>
	755325.00	18571.00	773895.00

<u>Egenkapital 31.12.</u>	<u>Opptj.EK</u>	<u>Udekket tap</u>	<u>Sum</u>
	755325.00		4255325.00



Årsregnskap  
Synnfjell Øst AS  
2018








<b>Resultatregnskap</b>			
<b>Synnfjell Øst AS</b>			
	Note	2018	2017
<b>Driftsinntekter og driftskostnader</b>			
Salgsinntekt		<u>3 237 548</u>	<u>2 466 886</u>
Sum driftsinntekter		<u>3 237 548</u>	<u>2 466 886</u>
Lønnskostnad	1	46 970	45 448
Avskrivning av driftsmidler og immaterielle eiendeler	2	312 192	432 329
Annen driftskostnad	1	<u>1 600 354</u>	<u>1 875 043</u>
Sum driftskostnader		<u>1 959 515</u>	<u>2 352 820</u>
Driftsresultat		<u>1 278 033</u>	<u>114 066</u>
<b>Finansinntekter og finanskostnader</b>			
Annen renteinntekt		68 983	1 754
Annen rentekostnad		<u>357 723</u>	<u>443 102</u>
Resultat av finansposter		<u>-288 740</u>	<u>-441 348</u>
Ordinært resultat før skattekostnad	7	989 292	-327 282
Skattekostnad på ordinært resultat	7	<u>215 397</u>	<u>-80 794</u>
Ordinært resultat		<u>773 895</u>	<u>-246 488</u>
<b>Ekstraordinære inntekter og kostnader</b>			
Årsresultat	6	<u>773 895</u>	<u>-246 488</u>
<b>Overføringer</b>			
Avsatt til annen egenkapital		755 325	-195 320
Overført til udekket tap		<u>-18 571</u>	<u>51 168</u>
Sum overføringer		<u>773 895</u>	<u>-246 488</u>



<b>Balanse</b>				
Synnfjell Øst AS				
Eiendeler	Note	2018	2017	
<b>Anleggsmidler</b>				
<b>Immaterielle eiendeler</b>				
<b>Varige driftsmidler</b>				
Tomter, bygninger o.a. fast eiendom		0	14 637 310	
Sum varige driftsmidler	2, 8	<u>0</u>	<u>14 637 310</u>	
<b>Finansielle driftsmidler</b>				
Sum anleggsmidler		<u>0</u>	<u>14 637 310</u>	
<b>Omløpsmidler</b>				
<b>Fordringer</b>				
Kundefordringer	3	16 800	0	
Andre kortsiktige fordringer		<u>4 845 723</u>	<u>191 632</u>	
Sum fordringer		<u>4 862 523</u>	<u>191 632</u>	
<b>Investeringer</b>				
Bankinnskudd, kontanter o.l.	4	409 875	0	
Sum omløpsmidler		<u>5 272 398</u>	<u>191 632</u>	
Sum eiendeler		<u>5 272 398</u>	<u>14 828 942</u>	



<b>Balanse</b>			
<b>Synnfjell Øst AS</b>			
	Note	2018	2017
<b>Egenkapital og gjeld</b>			
<b>Innskutt egenkapital</b>			
Aksjekapital	5, 6	2 520 000	2 520 000
Overkurs	6	980 000	980 000
Sum innskutt egenkapital		<u>3 500 000</u>	<u>3 500 000</u>
<b>Opptjent egenkapital</b>			
Annen egenkapital	6	755 325	0
Udekket tap	6	0	-18 571
Sum opptjent egenkapital		<u>755 325</u>	<u>-18 571</u>
Sum egenkapital	6	<u>4 255 325</u>	<u>3 481 429</u>
<b>Gjeld</b>			
<b>Avsetning for forpliktelser</b>			
Utsatt skatt	7	267 072	51 675
Sum avsetning for forpliktelser		<u>267 072</u>	<u>51 675</u>
<b>Annen langsiktig gjeld</b>			
Gjeld til kredittinstitusjoner	8	0	6 875 000
Øvrig langsiktig gjeld	8	750 000	2 250 000
Sum annen langsiktig gjeld		<u>750 000</u>	<u>9 125 000</u>
<b>Kortsiktig gjeld</b>			
Gjeld til kredittinstitusjoner		0	1 558 416
Leverandørgjeld		0	239 423
Skyldig offentlige avgifter		1	1
Annen kortsiktig gjeld		0	372 999
Sum kortsiktig gjeld		<u>1</u>	<u>2 170 838</u>
Sum gjeld		<u>1 017 073</u>	<u>11 347 513</u>
Sum egenkapital og gjeld		<u>5 272 398</u>	<u>14 828 942</u>
Pantstillelser		750 000	9 125 000
Dokka den 14/6-19			
Styret i Synnfjell Øst AS			
 Hans Solbrekken Ruud Styreleder	 Arne Nybråten Styremedlem	 Kjell Arild Brattlien Styremedlem	
 Børre Hagen Styremedlem		 Dagmar Klevmoen Ryttersveen Styremedlem	
Synnfjell Øst AS			Side 4



Noter  
Synnfjell Øst AS

## Regnskapsprinsipper

Årsregnskapet er satt opp i samsvar med regnskapsloven av 1998. Det er utarbeidet etter regnskapsstandar for små foretak.

### **Hovedregel for vurdering og klassifisering av eiendeler og gjeld**

Eiendeler bestemt til varig eie eller bruk er klassifisert som anleggsmidler. Andre eiendeler er klassifisert som omløpsmidler. Fordringer som skal tilbakebetales innen et år er uansett klassifisert som omløpsmidler. Ved klassifisering av kortsiktig og langsiktig gjeld er analoge kriterier lagt til grunn.

Anleggsmidler vurderes til anskaffelseskost, men nedskrives til virkelig verdi når verdifallet forventes ikke å være forbigående. Anleggsmidler med begrenset økonomisk levetid avskrives planmessig. Langsiktig gjeld balanseføres til nominelt mottatt beløp på etableringstidspunktet.

Omløpsmidler vurderes til laveste av anskaffelseskost og virkelig verdi. Kortsiktig gjeld balanseføres til nominelt mottatt beløp på etableringstidspunktet.

### **Varige driftsmidler**

Varige driftsmidler avskrives over forventet økonomisk levetid. Avskrivningene er som hovedregel fordelt lineært over antatt økonomisk levetid.

### **Varer**

Varer er vurdert til det laveste av gjennomsnittlig anskaffelseskost og netto salgsverdi. For råvarer og varer i arbeid beregnes netto salgsverdi til salgsverdien av ferdig tilvirkede varer redusert for igjenværende tilvirkningskostnader og salgskostnader.

### **Fordringer**

Kundefordringer og andre fordringer oppføres til pålydende etter fradrag for avsetning til forventet tap. Avsetning til tap gjøres på grunnlag av en individuell vurdering av de enkelte fordringene. I tillegg gjøres det for øvrige kundefordringer en uspesifisert avsetning for å dekke antatt tap.



Noter	
Synnøysund AS	

Note 1 Lønnskostnader, anfall ansatte, godtgjørelser, lån til ansatte m.m.

	2018	2017
Lønnskostnader	42 280	41 092
Lønninger	4 482	4 356
Arbeidsgiveravgift	0	0
Pensjonskostnader	208	0
Andre ytelser	46 970	45 448
<b>Sum</b>		

Gjennomsnittlig antall årsverk: 0

	Styrets leder	Øvrige Styremedlem
Ytelser til ledende personer	14.400	25.000
Lønn	5.600	
Annen godtgjørelse		

#### Pensjonsforpliktelser

Selskapet er ikke pliktig til å ha tjenstepensjonsordning etter lov om obligatorisk tjenstepensjon.

#### Revisor

Kostnadsført revisjonshonorar for 2018 utgjør kr 19,085 eks mva  
I tillegg kommer honorar for andre tjenester med kr 3.030 eks mva

#### Note 2 Anleggsmidler

	Maskiner og anlegg	Anlegg under utførelse	Sum
Anskaffelseskost pr. 01.01.18	18 173 542		18 173 542
+ Tilgang kjøpte anleggsmidler	-62 653		-62 653
- Avgang i året	19 412 431		19 412 431
= Anskaffelseskost 31.12.18	-1 301 542		-1 301 542
Akkumulerte avskrivninger 31.12.18	-1 301 542		-1 301 542
= Bokført verdi 31.12.18	0		0
Årets ordinære avskrivninger	312 192		312 192
Økonomisk levetid	40 år		

Selskapet har solgt alle sine driftsmidler i 2018, endelig salgspris blir ikke avklart før ved skjønn høsten 2019. I regnskapet for 2018 er brukt bokførte verdier som salgssum.



Noter  
Synnfjell Øst AS

### Note 3 Kundefordringer

Bokført til pålydende. Avsetning til tap 0.

### Note 4 Bundene midler

Bundne skattetrekksmidler utgjør kr 0

### Note 5 Aksjonærfabell

Aksjekapitalen i Synnfjell Øst AS pr. 31.12 består av følgende aksjeklasser:

	Antall	Pålydende	Bokført
Ordinære-aksjer	3.500	720,00	2 520 000,00
<b>Sum</b>	<b>3.500</b>	<b>720,00</b>	<b>2 520 000,00</b>

### Eierstruktur

De største aksjonærene i % pr. 31.12 var:

	Ordinære	Eierandel
Synnfjell Dokksfløy Utmarkslag BA	2275	65,0
VOKKS AS	1.225	35,0
<b>Totalt antall aksjer</b>	<b>3500</b>	<b>100,0</b>
<b>Sum &gt;1% eierandel</b>	<b>3500</b>	<b>100,0</b>
Sum øvrige	0	0,0

Alle eiere har representanter i styret.

### Note 6 Egenkapital

	Aksjekapital	Overkursfond	Fond for vurd.forskjeller	Annen egenkapital	Sum egenkapital
Pr. 31.12.2017	2 520 000	980 000	0	-18 571	3 481 429
Endringer ført mot EK					0
Pr 01.01.2018	2 520 000	980 000	0	-18 571	3 481 429
Pr. 01.01.2018	2 520 000	980 000	0	-18 571	3 481 429
Årets resultat				773 895	773 895
Pr 31.12.2018	2 520 000	980 000	0	755 325	4 255 325

7



Noter  
Synnfjell Øst AS

## Note 7 Skatt

<b>Årets skattekostnad</b>	<b>2018</b>	<b>2017</b>
Resultatført skatt på ordinært resultat:		
Betalbar skatt	0	0
Endring i utsatt skatt	215 397	-80 794
<b>Skattekostnad ordinært resultat</b>	<b>215 397</b>	<b>-80 794</b>
Skattepliktig inntekt:		
Ordinært resultat før skatt	989 292	-327 282
Permanente forskjeller	0	0
Endring i midlertidige forskjeller	809 564	-629 214
Anvendelse av fremførbart underskudd	-1 798 856	0
<b>Skattepliktig inntekt</b>	<b>0</b>	<b>-956 496</b>
Betalbar skatt i balansen:		
Betalbar skatt på årets resultat	0	0
<b>Sum betalbar skatt i balansen</b>	<b>0</b>	<b>0</b>

Skatteeffekten av midlertidige forskjeller og underskudd til fremføring som har gitt opphav til utsatt skatt og utsatte skattefordeler, spesifisert på typer av midlertidige forskjeller:

	<b>2018</b>	<b>2017</b>	<b>Endring</b>
Variante driftsmidler	4 476 357	5 285 921	809 564
<b>Sum</b>	<b>4 476 357</b>	<b>5 285 921</b>	<b>809 564</b>
Akkumulert fremførbart underskudd	-3 262 394	-5 061 250	-1 798 856
<b>Grunnlag for beregning av utsatt skatt</b>	<b>1 213 964</b>	<b>224 671</b>	<b>-989 292</b>
Utsatt skatt (22 % / 23 %)	267 072	51 674	-215 398

## Note 8 Langsiktig gjeld

Av selskapets langsiktig gjeld på kr 750.000, forfaller ingen andel til betaling senere enn fem år etter balansedatoen.

Balanseført verdi på eiendeler stilt som pant er kr 0



## NILSONS REVISJONSKONTOR A/S

Storgt. 69  
Bankforbindelse:  
Etnedal Sparebank  
2140.04.01648  
Revisornr. 988 913 081

Postboks 117  
2882 Dokka  
Telefon 61 11 25 70  
Telefax 61 11 19 74  
post@nilsonsrevisjon.no

Medlem i Den norske revisorforening

UAVHENGIG REVISORS BERETNING  
Til generalforsamlingen i Synnfjell Øst AS

### Uttalelse om revisjonen av årsregnskapet

#### *Konklusjon*

Vi har revidert selskapet Synnfjell Øst AS' årsregnskap som viser et overskudd på kr 773 895. Årsregnskapet består av balanse per 31. desember 2018, resultatregnskap for regnskapsåret avsluttet per denne datoen og noter til årsregnskapet, herunder et sammendrag av viktige regnskapsprinsipper.

Etter vår mening er det medfølgende årsregnskapet avgitt i samsvar med lov og forskrifter og gir et rettviseende bilde av selskapets finansielle stilling per 31. desember 2018, og av dets resultater for regnskapsåret avsluttet per denne datoen i samsvar med regnskapslovens regler og god regnskapsskikk i Norge.

#### *Grunnlag for konklusjonen*

Vi har gjennomført revisjonen i samsvar med lov, forskrift og god revisjonsskikk i Norge, herunder de internasjonale revisjonsstandardene (ISA-ene). Våre oppgaver og plikter i henhold til disse standardene er beskrevet i *Revisors oppgaver og plikter ved revisjon av årsregnskapet*. Vi er uavhengige av selskapet slik det kreves i lov og forskrift, og har overholdt våre øvrige etiske forpliktelser i samsvar med disse kravene. Etter vår oppfatning er innhentet revisjonsbevis tilstrekkelig og hensiktsmessig som grunnlag for vår konklusjon.

#### *Styrets ansvar for årsregnskapet*

Styret (ledelsen) er ansvarlig for å utarbeide årsregnskapet i samsvar med lov og forskrifter, herunder for at det gir et rettviseende bilde i samsvar med regnskapslovens regler og god regnskapsskikk i Norge. Ledelsen er også ansvarlig for slik intern kontroll som den finner nødvendig for å kunne utarbeide et årsregnskap som ikke inneholder vesentlig feilinformasjon, verken som følge av misligheter eller utilsiktede feil.

Ved utarbeidelsen av årsregnskapet må ledelsen ta standpunkt til selskapets evne til fortsatt drift og opplyse om forhold av betydning for fortsatt drift. Forutsetningen om fortsatt drift skal legges til grunn for årsregnskapet så lenge det ikke er sannsynlig at virksomheten vil bli avvirket.

#### *Revisors oppgaver og plikter ved revisjonen av årsregnskapet*

Vårt mål er å oppnå betryggende sikkerhet for at årsregnskapet som helhet ikke inneholder vesentlig feilinformasjon, verken som følge av misligheter eller utilsiktede feil, og å avgi en revisjonsberetning som inneholder vår konklusjon. Betryggende sikkerhet er en høy grad av sikkerhet, men ingen garanti for at en revisjon utført i samsvar med lov, forskrift og god revisjonsskikk i Norge, herunder ISA-ene, alltid vil avdekke vesentlig feilinformasjon som eksisterer. Feilinformasjon kan oppstå som følge av misligheter eller utilsiktede feil. Feilinformasjon blir vurdert som vesentlig dersom den enkeltvis eller samlet med rimelighet kan forventes å påvirke økonomiske beslutninger som brukerne foretar basert på årsregnskapet.



For videre beskrivelse av revisors oppgaver og plikter vises det til <https://revisorforeningen.no/revisjonsberetninger>

**Uttalelse om øvrige lovmessige krav**

*Konklusjon om registrering og dokumentasjon*

Basert på vår revisjon av årsregnskapet som beskrevet ovenfor, og kontrollhandlinger vi har funnet nødvendig i henhold til internasjonal standard for attestasjonsoppdrag (ISAE) 3000 «Attestasjonsoppdrag som ikke er revisjon eller forenklet revisorkontroll av historisk finansiell informasjon», mener vi at ledelsen har oppfylt sin plikt til å sørge for ordentlig og oversiktlig registrering og dokumentasjon av selskapets regnskapsopplysninger i samsvar med lov og god bokføringskikk i Norge.

DOKKA, 25. juni 2019  
Nilsons Revisjonskontor AS

Steinar Nilson  
Registrert revisor